

**Пояснения к бухгалтерскому балансу
и отчету о финансовых результатах ООО "Удмуртская птицефабрика" (тыс. руб.)**

1. Нематериальные активы и расходы на научно-исследовательские, опытно-конструкторские и технологические работы (НИОКР)

1.1. Наличие и движение нематериальных активов

с.1

Наименование показателя	Код	Период	На начало года		Изменения за период						На конец периода	
			первоначальная стоимость	накопленная амортизация и убытки от обесценения	Поступило	Выбыло	накоплено амортизации	Убыток от обесценения	Первоначальная стоимость	Накопленная амортизация	первоначальная стоимость	накопленная амортизация и убытки от обесценения
Нематериальные активы - всего	5100	за 2021 г.	963	(724)	-	-	(82)	-	-	-	963	(806)
	5110	за 2020 г.	718	(690)	245	-	(34)	-	-	-	963	(724)
в том числе:												
Прочие нематериальные активы	5101	за 2021 г.	480	(242)	-	-	(81)	-	-	-	235	(323)
	5111	за 2020 г.	235	(211)	245	-	(31)	-	-	-	480	(242)
Исключительное право владельца на товарный знак и знак обслуживания, наименование места происхождения товаров	5102	за 2021 г.	483	(483)	-	-	-	-	-	-	483	(483)
	5112	за 2020 г.	483	(480)	-	-	(3)	-	-	-	483	(483)

1.2. Первоначальная стоимость нематериальных активов, созданных самой организацией

Наименование показателя	Код	На 31 декабря 2021 г.		На 31 декабря 2020 г.		На 31 декабря 2019 г.	
		в том числе:	5121	в том числе:	5121	в том числе:	5121
Всего	5120	-	-	-	-	-	-
в том числе:	5121	-	-	-	-	-	-

1.5. Незаконченные и неоформленные НИОКР и незаконченные операции по приобретению нематериальных активов

Наименование показателя	Код	Период	На начало года	Изменения за период			На конец периода
				затраты за период	списано как не давших положительного результата	принято к учету в качестве нематериальных активов или НИОКР	
Затраты по незаконченным исследованиям и разработкам - всего	5160	за 2021 г.	-	-	-	-	
	5170	за 2020 г.	-	-	-	-	
в том числе:	5161	за 2021 г.	-	-	-	-	
	5171	за 2020 г.	-	-	-	-	
Незаконченные операции по приобретению нематериальных активов - всего	5180	за 2021 г.	-	-	-	-	
	5190	за 2020 г.	-	-	-	-	
в том числе:	5181	за 2021 г.	-	-	-	-	
Видеофильм	5191	за 2020 г.	-	-	-	-	

Руководитель

(подпись)

Фаткин Александр
Анатольевич

(расшифровка подписи)

Главный бухгалтер

Л.Ю.Ляпина

28 февраля 2022 г.

2. Основные средства

2.1. Наличие и движение основных средств

Наименование показателя	Код	Период	На начало года		Изменения за период						Переоценка		На конец периода	
			первоначальная стоимость	накопленная амортизация	Поступило	первоначальная стоимость	накопленная амортизация	начислено амортизации	убыток от обесценения	Первоначальная стоимость	Накопленная амортизация	первоначальная стоимость	накопленная амортизация	
														Выбыло объектов
Основные средства (без учета доходных вложений в материальные ценности) - всего	5200	за 2021 г.	3 381 769	(1 950 510)	387 815	(36 751)	28 048	(105 411)	-	-	3 551	-	3 736 384	(2 027 873)
в том числе:	5210	за 2020 г.	3 346 190	(1 839 677)	54 055	(18 476)	16 473	(127 306)	-	-	-	-	3 381 769	(1 950 510)
Машины и оборудование (кроме офисного)	5201	за 2021 г.	1 692 193	(1 533 434)	319 210	(34 184)	25 481	(66 356)	-	-	-	-	1 977 219	(1 574 309)
	5211	за 2020 г.	1 677 541	(1 455 082)	25 331	(10 679)	10 367	(88 709)	-	-	-	-	1 692 193	(1 533 434)
Транспортные средства	5202	за 2021 г.	44 891	(35 361)	10 618	(2 445)	2 445	(4 385)	-	-	-	-	53 064	(37 301)
	5212	за 2020 г.	46 086	(36 715)	4 586	(5 781)	5 476	(4 122)	-	-	-	-	44 891	(35 361)
Производственный и хозяйственный инвентарь	5203	за 2021 г.	3 989	(3 864)	-	(101)	101	(108)	-	-	-	-	3 888	(3 871)
	5213	за 2020 г.	4 053	(3 796)	-	(64)	64	(132)	-	-	-	-	3 989	(3 864)
Офисное оборудование	5204	за 2021 г.	6 530	(5 632)	80	-	-	(158)	-	-	-	-	6 610	(5 789)
	5214	за 2020 г.	5 857	(5 796)	907	(234)	234	(70)	-	-	-	-	6 530	(5 632)
Соружения	5205	за 2021 г.	308 281	(109 354)	12 818	(18)	18	(9 555)	-	-	-	-	321 081	(118 891)
	5215	за 2020 г.	308 353	(99 856)	-	(72)	40	(9 538)	-	-	-	-	308 281	(109 354)
Здания	5206	за 2021 г.	1 313 560	(262 762)	45 089	(3)	3	(24 850)	-	-	-	-	1 358 646	(287 609)
	5216	за 2020 г.	1 291 770	(238 319)	23 232	(1 442)	293	(24 736)	-	-	-	-	1 313 560	(262 762)
Земельные участки	5207	за 2021 г.	12 223	-	-	-	-	-	-	-	-	-	15 774	-
	5217	за 2020 г.	12 428	-	-	(205)	-	-	-	-	-	-	12 223	-
Другие виды основных средств	5208	за 2021 г.	103	(103)	-	-	-	-	-	-	-	-	103	(103)
	5218	за 2020 г.	103	(103)	-	-	-	-	-	-	-	-	103	(103)
Учтено в составе доходных вложений в материальные ценности - всего	5220	за 2021 г.	36 726	(22 307)	-	-	-	(1 447)	-	-	-	-	36 726	(23 753)
в том числе:	5230	за 2020 г.	36 726	(20 860)	-	-	-	(1 447)	-	-	-	-	36 726	(22 307)
Здания	5221	за 2021 г.	30 179	(16 832)	-	-	-	(971)	-	-	-	-	30 179	(17 803)
	5231	за 2020 г.	30 179	(15 860)	-	-	-	(971)	-	-	-	-	30 179	(16 832)
Соружения	5222	за 2021 г.	4 084	(3 299)	-	-	-	(264)	-	-	-	-	4 084	(3 563)
	5232	за 2020 г.	4 084	(3 036)	-	-	-	(264)	-	-	-	-	4 084	(3 299)
Машины и оборудование (кроме офисного)	5223	за 2021 г.	2 441	(2 154)	-	-	-	(211)	-	-	-	-	2 441	(2 365)
	5233	за 2020 г.	2 441	(1 942)	-	-	-	(211)	-	-	-	-	2 441	(2 154)
Производственный и хозяйственный инвентарь	5224	за 2021 г.	22	(22)	-	-	-	-	-	-	-	-	22	(22)
	5234	за 2020 г.	22	(22)	-	-	-	-	-	-	-	-	22	(22)

2.2. Незавершенные капитальные вложения

Наименование показателя	Код	Период	На начало года	Изменения за период				На конец периода
				затраты за период	списано	принято к учету в качестве основных средств или увеличена стоимость		
Незавершенное строительство и незаконченные операции по приобретению, модернизации и т.п. основных средств - всего	5240	за 2021 г.	150 632	250 806	-	(387 815)	13 623	
	5250	за 2020 г.	37 654	167 576	(298)	(54 300)	150 632	
в том числе:								
Здания и сооружения	5241	за 2021 г.	34 875	27 968	-	(57 907)	4 936	
	5251	за 2020 г.	23 644	134 756	-	(30 433)	34 875	
Машины и оборудование	5242	за 2021 г.	112 444	215 453	-	(319 210)	8 687	
	5252	за 2020 г.	14 010	24 434	(298)	(18 794)	112 444	
Транспортные средства	5243	за 2021 г.	3 313	7 305	-	(10 618)	-	
	5253	за 2020 г.	-	7 899	-	(4 586)	3 313	
Офисное оборудование	5244	за 2021 г.	-	80	-	(80)	-	
	5254	за 2020 г.	-	242	-	(242)	-	

2.3. Изменение стоимости основных средств в результате достройки, дооборудования, реконструкции и частичной ликвидации

Наименование показателя	Код	за 2021 г.		за 2020 г.	
		увеличение стоимости объектов основных средств в результате достройки, дооборудования, реконструкции - всего	в том числе:	увеличение стоимости объектов основных средств в результате достройки, дооборудования, реконструкции - всего	в том числе:
Светодиодная система освещения (30)	5261	9	-	-	-
Точка доступа беспроводная HP Aruba AP-365	5262	80	-	-	-
Реконструкция Комплекса убоа птицы и переработки отходов с пристройкой участка охлаждения тушки	5263	45 089	-	-	-
Котел вакуумно-горизонтальный КВ-4.6 М	5264	166	-	-	-
Модернизация корпусов	5265	-	-	21 448	-
Модернизация системы вентиляции	5266	-	-	1 784	-
Уменьшение стоимости объектов основных средств в результате частичной ликвидации - всего:	5270	-	-	-	-
в том числе:	5271	-	-	-	-

2.4. Иное использование основных средств

Наименование показателя	Код	На 31 декабря 2021 г.	На 31 декабря 2020 г.	На 31 декабря 2019 г.
Переданные в аренду основные средства, числящиеся на балансе	5280	32 885	34 534	31 979
Переданные в аренду основные средства, числящиеся за балансом	5281	-	-	-
Полученные в аренду основные средства, числящиеся на балансе	5282	-	-	-
Полученные в аренду основные средства, числящиеся за балансом	5283	22 847	22 794	22 804
Объекты недвижимости, принятые в эксплуатацию и фактически используемые, находящиеся в процессе государственной регистрации	5284	-	-	-
Основные средства, переведенные на консервацию	5285	22 912	51 716	32 116
Иное использование основных средств (заполн. др.)	5286	1 197 587	1 204 718	1 250 155
	5287	-	-	-

Руководитель
(подпись)

Фаткин Александр
Анатолевич
(расшифровка подписи)

Главный бухгалтер
Л.Ю.Ляпина

28 февраля 2022 г.

28

28

3. Финансовые вложения

3.1. Наличие и движение финансовых вложений

Наименование показателя	Код	Период	На начало года		Изменения за период							На конец периода	
			первоначальная стоимость	накопленная коррек-тировка	Поступило	выбыло (погашено)	накопленная коррек-тировка	начисление процентов (включая доведенные первоначальной стоимости до номинальной)	Текущей рыночной стоимости (убытков от обесценения)	первоначальная стоимость	накопленная коррек-тировка		
Долгосрочные - всего	5301	за 2021 г.	-	-	-	-	-	-	-	-	-	-	-
	5311	за 2020 г.	-	-	-	-	-	-	-	-	-	-	-
в том числе:													
	5302	за 2021 г.	-	-	-	-	-	-	-	-	-	-	-
	5312	за 2020 г.	-	-	-	-	-	-	-	-	-	-	-
Краткосрочные - всего	5305	за 2021 г.	656 900	-	3 324 800	(2 931 473)	-	-	-	-	1 050 227	-	-
	5315	за 2020 г.	377 758	-	1 937 600	(1 658 458)	-	-	-	-	656 900	-	-
в том числе:													
редоставленные займы другим организациям	5306	за 2021 г.	656 900	-	3 324 800	(2 931 473)	-	-	-	-	1 050 227	-	-
	5316	за 2020 г.	377 758	-	1 937 600	(1 658 458)	-	-	-	-	656 900	-	-
Финансовых вложений - итого	5300	за 2021 г.	656 900	-	3 324 800	(2 931 473)	-	-	-	-	1 050 227	-	-
	5310	за 2020 г.	377 758	-	1 937 600	(1 658 458)	-	-	-	-	656 900	-	-

3.2. Иное использование финансовых вложений

Наименование показателя	Код	На 31 декабря 2021 г.	На 31 декабря 2020 г.	На 31 декабря 2019 г.
Финансовые вложения, находящиеся в залоге - всего	5320	-	-	-
в том числе:				
5321				
Финансовые вложения, переданные третьим лицам (кроме продаж) - всего	5325	-	-	-
в том числе:				
5326		-	-	-
Иное использование финансовых вложений	5329	-	-	-

Руководитель _____
(подпись)

Фаткин Александр
Анатольевич
(расшифровка подписи)

Главный бухгалтер _____
Л.Ю. Дяпина

28 февраля 2022 г.

28 февраля 2022 г.

28 февраля 2022 г.


4. Запасы

4.1. Наличие и движение запасов

Наименование показателя	Код	Период	На начало года			Изменения за период						На конец периода		
			себе-стоимость	величина резерва под снижение стоимости	балансовая стоимость	выбыло			оборот запасов между их группами (видами)	себе-стоимость	величина резерва под снижение стоимости	балансовая стоимость		
						резерв под снижение стоимости	убытков от снижения стоимости	оборота						
Запасы - всего	5400	за 2021 г.	531 912	(1 591)	530 321	5 419 385	(5 310 018)	1 591	(1 095)	X	644 708	(1 095)	643 613	
в том числе:	5420	за 2020 г.	512 808	(1 506)	511 302	4 508 343	(4 491 269)	60	(145)	X	531 912	(1 591)	530 321	
Сырье, материалы и другие аналогичные ценности	5401	за 2021 г.	216 860	(1 515)	215 345	3 641 168	(85 738)	1 515	(1 095)	(3 517 265)	255 025	(1 095)	253 930	
	5421	за 2020 г.	222 852	(1 506)	221 346	2 852 649	(57 020)	60	(69)	(2 801 621)	216 860	(1 515)	215 345	
Готовая продукция	5402	за 2021 г.	15 824	(76)	15 748	1 981	(4 430 225)	76	-	4 442 085	29 665	-	29 665	
	5422	за 2020 г.	28 865	-	28 865	4 564	(3 729 698)	-	(76)	3 712 093	15 824	(76)	15 748	
Товары для перепродажи	5403	за 2021 г.	-	-	-	-	-	-	-	-	-	-	-	
	5423	за 2020 г.	-	-	-	-	-	-	-	-	-	-	-	
Товары и готовая продукция отгруженные	5404	за 2021 г.	-	-	-	-	-	-	-	-	-	-	-	
	5424	за 2020 г.	-	-	-	-	-	-	-	-	-	-	-	
Затраты в незавершенном производстве	5405	за 2021 г.	26 868	-	26 868	1 709 874	(719 652)	-	-	(982 810)	34 280	-	34 280	
	5425	за 2020 г.	19 040	-	19 040	1 600 644	(641 911)	-	-	(950 905)	26 868	-	26 868	
Прочие запасы и затраты	5406	за 2021 г.	-	-	-	-	-	-	-	-	-	-	-	
	5426	за 2020 г.	-	-	-	-	-	-	-	-	-	-	-	
Расходы будущих периодов	5507	за 2021 г.	698	-	698	-	-	-	-	(698)	-	-	-	
	5527	за 2020 г.	563	-	563	1 771	-	-	-	(1 636)	698	-	698	
Животные на выращивании и откорме	5508	за 2021 г.	271 662	-	271 662	66 362	(74 403)	-	-	62 117	325 738	-	325 738	
	5528	за 2020 г.	241 488	-	241 488	48 715	(62 640)	-	-	44 099	271 662	-	271 662	

4.2. Запасы в залоге

Наименование показателя	Код	На 31 декабря 2021 г.	На 31 декабря 2020 г.	На 31 декабря 2019 г.
Запасы, не оплаченные на отчетную дату - всего в том числе:	5440	-	-	-
Запасы, находящиеся в залоге по договору - всего в том числе:	5441	-	-	-
	5445	-	-	-
	5446	-	-	-

Руководитель

 (подпись)

Фаткин Александр
 Анатольевич
 (расшифровка подписи)

Главный бухгалтер

 Л.Ю. Дягина

28 февраля 2022 г.

5. Дебиторская и кредиторская задолженность
5.1. Наличие и движение дебиторской задолженности

Наименование показателя	Код	Период	На начало года		Изменения за период							На конец периода					
			Учтенная по условиям договора	величина резерва по сомнительным долгам	поступление		причитающиеся проценты, штрафы и иные начисления	погашение	выбыло		перевод из долго-в краткосрочную задолженность	перевод из дебиторской в кредиторскую задолженность	перевод из кредиторской в дебиторскую задолженность	Учтенная по условиям договора	величина резерва по сомнительным долгам		
					в результате операций (сумма долга по сделке, операции)	резерва по сомнительным долгам			резерва по сомнительным долгам	резерва							
Долгосрочная дебиторская задолженность - всего	5501	за 2021 г.	-	-	-	-	-	-	-	-	-	-	-	-	-	-	-
в том числе:	5521	за 2020 г.	-	-	-	-	-	-	-	-	-	-	-	-	-	-	-
Расчеты с покупателями и заказчиками	5502	за 2021 г.	-	-	-	-	-	-	-	-	-	-	-	-	-	-	-
Авансы выданные	5503	за 2021 г.	-	-	-	-	-	-	-	-	-	-	-	-	-	-	-
Прочая	5504	за 2021 г.	-	-	-	-	-	-	-	-	-	-	-	-	-	-	-
	5505	за 2021 г.	-	-	-	-	-	-	-	-	-	-	-	-	-	-	-
	5525	за 2020 г.	-	-	-	-	-	-	-	-	-	-	-	-	-	-	-
Краткосрочная дебиторская задолженность - всего	5510	за 2021 г.	197 776	(5 103)	267 147	4 849	(188 395)	(853)	(3 085)	-	-	-	-	280 524	(8 188)		
в том числе:	5530	за 2020 г.	160 536	(1 936)	188 021	1 726	(151 598)	(909)	(3 167)	-	-	-	-	197 776	(5 103)		
Расчеты с покупателями и заказчиками	5511	за 2021 г.	128 826	(213)	245 893	-	(128 147)	(13)	196	-	-	-	-	246 559	(17)		
Авансы выданные	5531	за 2020 г.	138 395	(6)	128 351	-	(137 651)	(269)	(207)	-	-	-	-	128 826	(213)		
	5512	за 2021 г.	33 096	(89)	17 816	-	(32 850)	(185)	31	-	-	-	-	17 877	(58)		
	5532	за 2020 г.	11 456	(121)	32 481	-	(10 790)	(51)	32	-	-	-	-	33 096	(89)		
Прочая	5513	за 2021 г.	35 854	(4 801)	3 438	4 849	(27 398)	(655)	(3 312)	-	-	-	-	16 088	(8 113)		
	5533	за 2020 г.	10 685	(1 809)	27 189	1 726	(3 157)	(589)	(2 992)	-	-	-	-	35 854	(4 801)		
	5514	за 2021 г.	-	-	-	-	-	-	-	-	-	-	-	-	-		
	5534	за 2020 г.	-	-	-	-	-	-	-	-	-	-	-	-	-		
	5500	за 2021 г.	197 776	(5 103)	267 147	4 849	(188 395)	(853)	(3 085)	X	-	X	-	280 524	(8 188)		
Итого	5520	за 2020 г.	160 536	(1 936)	188 021	1 726	(151 598)	(909)	(3 167)	X	-	-	-	197 776	(5 103)		

5.2. Просроченная дебиторская задолженность


Наименование показателя	Код	На 31 декабря 2021 г.		На 31 декабря 2020 г.		На 31 декабря 2019 г.	
		учтенная по условиям Договора	Балансовая стоимость	учтенная по условиям Договора	Балансовая стоимость	учтенная по условиям Договора	Балансовая стоимость
Всего	5540	10 065	1 877	16 581	11 478	12 972	11 036
в том числе:							
расчеты с покупателями и заказчиками	5541	837	819	2 093	1 880	3 654	3 648
расчеты с поставщиками и заказчиками (в части авансовых платежей, предоплат)	5542	977	919	1 558	1 469	1 486	1 365
прочая	5543	8 251	139	12 930	8 129	7 832	6 023
	5544	-	-	-	-	-	-

5.3. Наличие и движение кредиторской задолженности

Наименование показателя	Код	Период	Остаток на начало года	поступление		выбыло		Остаток на конец периода
				в результате хозяйственных операций (сумма долга по сделке, операции)	причитающиеся проценты, штрафы и иные начисления	погашение	списание на финансовый результат	
Долгосрочная кредиторская задолженность	5551	за 2021 г.	531 798	1 092 451	-	(66 372)	-	1 470 905
- всего	5571	за 2020 г.	1 253 403	205 382	-	(848 600)	-	531 798
кредиты	5552	за 2021 г.	523 736	1 025 986	-	(42 919)	(86 972)	1 419 831
	5572	за 2020 г.	1 253 403	188 382	-	(848 600)	(69 449)	523 736
займы	5553	за 2021 г.	-	-	-	-	-	-
	5573	за 2020 г.	-	-	-	-	-	-
прочая	5554	за 2021 г.	8 062	66 465	-	(23 453)	-	51 074
	5574	за 2020 г.	-	17 000	-	-	-	8 062
	5555	за 2021 г.	-	-	-	-	(8 938)	-
	5575	за 2020 г.	-	-	-	-	-	-
Краткосрочная кредиторская задолженность - всего	5560	за 2021 г.	2 094 306	1 635 624	3 165	(2 091 006)	(141)	1 728 920
	5580	за 2020 г.	761 388	2 009 369	6 453	(760 893)	(150)	2 094 306
в том числе:								
расчеты с поставщиками и подрядчиками	5561	за 2021 г.	747 796	657 890	-	(744 744)	(19)	660 923
	5581	за 2020 г.	198 163	747 610	-	(197 212)	(65)	747 796
авансы полученные	5562	за 2021 г.	6 694	7 279	-	(6 569)	(4)	7 400
	5582	за 2020 г.	4 807	6 606	-	(4 505)	(14)	6 694
расчеты по налогам и взносам	5563	за 2021 г.	4 897	9 118	-	(4 859)	(38)	9 118
	5583	за 2020 г.	5 740	4 826	-	(5 604)	(65)	4 897
кредиты	5564	за 2021 г.	1 269 201	895 000	-	(1 269 201)	-	981 972
	5584	за 2020 г.	495 188	1 200 000	-	(495 188)	-	1 269 201
займы	5565	за 2021 г.	-	-	-	-	-	-
	5585	за 2020 г.	-	-	-	-	-	-
прочая	5566	за 2021 г.	19 143	12 708	3 165	(19 058)	(80)	15 878
	5586	за 2020 г.	18 518	3 753	6 452	(18 512)	(6)	19 143
по обязательному социальному страхованию	5567	за 2021 г.	21 813	22 439	-	(21 813)	-	22 439
	5587	за 2020 г.	14 878	21 812	1	(14 878)	-	21 813
задолженность перед персоналом по оплате труда	5568	за 2021 г.	24 762	31 190	-	(24 762)	-	31 190
	5588	за 2020 г.	24 294	24 762	-	(24 294)	-	24 762
Итого	5550	за 2021 г.	2 626 104	2 728 075	3 165	(2 157 378)	(141)	3 199 825
	5570	за 2020 г.	2 014 791	2 214 751	6 453	(1 609 493)	(150)	2 626 104

5.4. Просроченная кредиторская задолженность

Наименование показателя	Код	На 31 декабря 2021 г.	На 31 декабря 2020 г.	На 31 декабря 2019 г.
Всего	5590	50 969	33 186	22 634
в том числе:				
расчеты с поставщиками и подрядчиками	5591	42 612	31 569	21 441
расчеты с покупателями и заказчиками	5592	348	231	337
	5593	8 009	1 386	856

Руководитель

 (подпись)

Фаткин Александр
 Анатольевич
 (расшифровка подписи)

Главный бухгалтер

 Л.Ю. Дяпина

28 февраля 2022 г.

6. Затраты на производство

Наименование показателя	Код	за 2021 г.	за 2020 г.
Материальные затраты	5610	3 986 554	3 156 420
Расходы на оплату труда	5620	589 784	574 681
Отчисления на социальные нужды	5630	177 495	174 218
Амортизация	5640	102 557	125 157
Прочие затраты	5650	412 704	387 003
Итого по элементам	5660	5 269 094	4 417 479
Изменение остатков (прирост [-]): незавершенного производства, готовой продукции и др.	5670	(79 617)	(28 286)
Изменение остатков (уменьшение [+]): незавершенного производства, готовой продукции и др.	5680	-	-
Итого расходы по обычным видам деятельности	5600	5 189 477	4 389 193


Руководитель  (подпись)
 28 февраля 2022 г.

Фаткин Александр
 Анатольевич (расшифровка подписи)

Главный бухгалтер  Л.Ю.Ляпина

7. Ценочные обязательства

Наименование показателя	Код	Остаток на начало года	Признано	Погашено	Списано как избыточная сумма	Остаток на конец периода
Ценочные обязательства - всего	5700	37 971	62 928	(58 511)	-	42 388
в том числе:						
Ценочные обязательства по оплате отпусков	5701	37 971	62 928	(58 511)	-	42 388

Руководитель

 (подпись)

Фаткин Александр
 Анатольевич
 (расшифровка подписи)

Главный бухгалтер

 Л.Ю.Ляпина

28 февраля 2022 г.

8. Обеспечения обязательств

Наименование показателя	Код	На 31 декабря 2021 г.	На 31 декабря 2020 г.	На 31 декабря 2019 г.
Полученные - всего	5800	-	-	-
в том числе:				
Выданные - всего	5801	-	-	-
в том числе:				
залог	5811	37 120 198	33 301 362	30 783 179
поручительство	5812	1 396 734	1 497 932	1 643 323
		35 723 464	31 803 430	29 139 856

Руководитель  (подпись)
28 февраля 2022 г.

Фаткин Александр
Анатольевич
(расшифровка подписи)

Главный бухгалтер


Л.Ю.Лягина

8. Обеспечения обязательств

Наименование показателя	Код	На 31 декабря 2021 г.	На 31 декабря 2020 г.	На 31 декабря 2019 г.
Полученные - всего	5800	-	-	-
в том числе:				
5801	5801	-	-	-
Выданные - всего	5810	37 120 198	33 301 362	30 783 179
в том числе:				
запол	5811	1 396 734	1 497 932	1 643 323
поручительство	5812	35 723 464	31 803 430	29 139 856

Руководитель

(подпись)

28 февраля 2022 г.

Фаткин Александр

Анатолевич

(расшифровка подписи)

Главный бухгалтер

Л.Ю.Ляпина

9. Государственная помощь

Наименование показателя	Код	за 2021 г.		за 2020 г.	
		На начало года	Получено за год	Возвращено за год	На конец года
Получено бюджетных средств - всего	5900		71 048		18 640
в том числе:					
на текущие расходы	5901		922		1 385
на вложения во внеоборотные активы	5905		70 126		17 255
Бюджетные кредиты - всего					
		за 2021 г.			
		5910	-	-	-
		за 2020 г.			
		5920	-	-	-
в том числе:					
		за 2021 г.			
		5911	-	-	-
		за 2020 г.			
		5921	-	-	-

Руководитель

(подпись)

Фаткин Александр
Анатольевич

(расшифровка подписи)

Главный бухгалтер

Л.Ю.Ляпина

28 февраля 2022 г.

ПОЯСНЕНИЯ
К БУХГАЛТЕРСКОМУ БАЛАНСУ И ОТЧЕТУ О
ФИНАНСОВЫХ РЕЗУЛЬТАТАХ
Общества с ограниченной ответственностью
«УДМУРТСКАЯ ПТИЦЕФАБРИКА»
за 2021 год

1. СВЕДЕНИЯ ОБ ОБЩЕСТВЕ

Общество с ограниченной ответственностью «Удмуртская птицефабрика» (далее «Общество») зарегистрировано Межрайонной инспекцией Федеральной налоговой службы № 2 по Удмуртской Республике и внесено в Единый государственный реестр юридических лиц 31 марта 2011г. за основным государственным регистрационным номером 1111837000483 (свидетельство серии 18 № 003064825).

Общество является коммерческой организацией и учреждено на неограниченный срок деятельности.

Организационно-правовая форма Общества согласно Классификатору организационно-правовых форм хозяйственных субъектов (ОКОПФ): 65, код собственности по Классификатору форм собственности (ОКФС): 16.

Единственным учредителем и участником Общества является Общество с ограниченной ответственностью «Хайперфудс холдинг».

Местонахождение Общества: 426028, УР, город Ижевск, улица Маяковского, дом 44.

Органами управления Общества являются:

Единоличный исполнительный орган Общества – ООО «КОМОС ГРУПП», утвержден решением совета директоров (протокол N 4 от 20 мая 2008г.).

Контрольный орган Общества утвержден решением единственного участника Общества (Решение N 7-20 от 24 марта 2020г.). В состав ревизионной комиссии входят: заместитель генерального директора - начальник управления защиты бизнеса- Боков В.Л.; ведущий ревизор – Давыденко Т.Ю.; ведущий ревизор– Стерхов В.Ф.

Основными направлениями деятельности Общества являются:

- выращивание сельскохозяйственной птицы;
- производство готовых и консервированных продуктов из мяса птицы, мясных субпродуктов;
- производство торфо-пометного компоста;
- оптовая и розничная торговля.

Среднесписочная численность сотрудников, включая обособленные подразделения, по состоянию на 31.12.2021 г. составила 1283 человек (на 31.12.2020 – 1377 человек, на 31.12.2019 – 1381 человек).

В составе Общества имеется пять обособленных подразделений, не выделенных на отдельный баланс.

2. ОСНОВНЫЕ ЭЛЕМЕНТЫ УЧЕТНОЙ ПОЛИТИКИ ОБЩЕСТВА

При ведении бухгалтерского учета, в том числе при составлении бухгалтерской отчетности, Общество руководствовалось Федеральным законом от 06.12.2011 N 402-ФЗ "О бухгалтерском учете", Положением по ведению бухгалтерского учета и бухгалтерской отчетности в Российской Федерации, утвержденным Приказом Минфина России от 29.07.1998 N 34н, действующими положениями по бухгалтерскому учету, учетной политикой, утвержденной приказом заместителя генерального директора-управляющего № 28-01/949п от 30.12.2020 года.

В бухгалтерской отчетности данные раскрыты по группам статей, включенным в бухгалтерский баланс и статьям, включенным в отчет о финансовых результатах в соответствии с требованием ПБУ 4/99 «Бухгалтерская отчетность организации», утвержденным Приказом Минфина РФ от 06.07.1999 № 43н., Учетной политикой Общества.

Формы бухгалтерской отчетности за 2020 год разработаны Обществом на основе образцов форм, приведенных в приложении к приказу Минфина РФ от 02.02.2011 № 11н «Об утверждении

Положения по бухгалтерскому учету «Отчет о движении денежных средств» (ПБУ 23/2011); приказа Минфина РФ от 19.04.2019 № 61н «Министерства финансов Российской Федерации от 2 июля 2010 г. № 66н "О формах бухгалтерской отчетности организаций" и в соответствии с Положением по бухгалтерскому учету «Учетная политика организации» (ПБУ 1/2008), утвержденным Приказом Минфина России от 06.10.2008 № 106н.

В бухгалтерскую отчетность включены показатели, необходимые для формирования достоверного и полного представления о финансовом положении Общества, финансовых результатах его деятельности и изменениях в его финансовом положении. Активы и обязательства отражены в отчетности по фактическим затратам за исключением основных средств и нематериальных активов, отраженных за минусом начисленного износа, а также активов, по которым в установленном порядке созданы резервы под снижение их стоимости. Данные бухгалтерской отчетности приводятся в тысячах рублей.

Ведение бухгалтерского и налогового учета осуществляется с применением специализированной программы «1С:Предприятие 8.3».

2.1. ПРИМЕНИМОСТЬ ДОПУЩЕНИЯ НЕПРЕРЫВНОСТИ ДЕЯТЕЛЬНОСТИ ОБЩЕСТВА

Бухгалтерская отчетность была подготовлена, исходя из допущения о том, что Общество будет продолжать свою деятельность в обозримом будущем и у руководства Общества отсутствуют намерения и необходимость ликвидации или существенного сокращения деятельности Общества, и, следовательно, обязательства будут погашаться в установленном порядке.

2.2. ОСНОВНЫЕ СРЕДСТВА

Учет основных средств ведется Обществом в соответствии с Положением по бухгалтерскому учету «Учет основных средств» ПБУ 6/01, утвержденным Приказом Минфина РФ от 30.03.01 № 26н, и Методическими указаниями по бухгалтерскому учету основных средств, утвержденными Приказом Минфина РФ от 13.10.2003 № 91н.

В отчетности основные средства показаны по первоначальной стоимости за минусом сумм амортизации, накопленной за все время эксплуатации. Амортизация основных средств осуществляется по нормам, исчисленным исходя из сроков полезного использования, определенных в соответствии с Классификацией основных средств, включаемых в амортизационные группы, утвержденной постановлением Правительства Российской Федерации от 01.01.2002 № 1. Срок полезного использования вновь приобретенных основных средств определяется в соответствии с требованиями классификации ОС, включаемых в амортизационные группы, по сроку полезного использования комиссией утвержденной руководителем.

Переоценка основных средств не производится, за исключением объектов, входящих в группу «Земельные участки сельскохозяйственного назначения» по которым переоценка проводится на регулярной основе один раз в 5 лет.

Начисление амортизации по объектам основных средств осуществляется линейным способом, исходя из сроков полезного использования этих объектов.

Амортизация не начисляется:

- по земельным участкам, находящимся в собственности Общества;
- по полностью амортизированным объектам, не списанным с баланса;
- по объектам стоимостью не более 40000 руб. за единицу, которые в соответствии с принятой учетной политикой организации учитываются как материалы и списываются на затраты, на производство по мере отпуска в производство или эксплуатацию.

Принятые Обществом сроки полезного использования по группам основных средств приведены ниже:

Наименование группы основных средств	Срок полезного использования (число лет) объектов, принятых на баланс
Здание	5-113
Сооружения и передаточные устройства	3-69
Машины и оборудование	1-50
Офисное оборудование	1-5
Транспортные средства	3-15
Производственный и хозяйственный инвентарь	3-22

Изменение первоначальной стоимости основных средств, в которой они приняты к бухгалтерскому учету, допускается в случаях достройки, дооборудования, реконструкции, модернизации, частичной ликвидации и переоценки объектов основных средств (п. 14 ПБУ 6/01).

Затраты на ремонт основных средств, независимо от сроков его окончания, списываются ежемесячно на счет учета затрат по фактической себестоимости, за исключением затрат на регулярные (с периодичностью реже одного раза в год) и дорогостоящие (более 1000 тыс.руб.) ремонты и техобслуживания основных средств, которые отражаются как расходы будущих периодов.

2.3. НЕЗАВЕРШЕННЫЕ КАПИТАЛЬНЫЕ ВЛОЖЕНИЯ

Незавершенные капитальные вложения отражаются в бухгалтерском балансе по фактическим затратам с учетом процентов по займам и кредитам, включаемым в стоимость незавершенных капитальных вложений при соответствии условиям инвестиционного актива: если стоимость и длительность приобретения, сооружения и/или изготовления превышает соответственно 1 миллион рублей и три месяца.

2.4. НЕМАТЕРИАЛЬНЫЕ АКТИВЫ

В качестве нематериальных активов Общество отражает объекты, в отношении которых должны быть одновременно соблюдены условия, перечисленные в п.3 ст.1 «Учет нематериальных активов» ПБУ 14/2007.

Переоценка нематериальных активов не производится.

В отчетности нематериальные активы показаны по первоначальной стоимости за минусом амортизации, начисленной за время эксплуатации актива.

Амортизация нематериальных активов производится линейным способом.

Стоимость нематериальных активов с определенным сроком полезного использования погашается посредством начисления амортизации линейным способом, исходя из фактической (первоначальной) стоимости нематериального актива равномерно в течение срока полезного использования этого актива.

В соответствии с п. 26 ПБУ 14/07 «Учет нематериальных активов» сроки полезного использования нематериальных активов, использованные для начисления амортизации, приведены ниже:

Наименование нематериального актива	Срок полезного использования (лет)
Видеофильм	3,0
Сайт www.glazovptica.ru	6,25
Товарный знак "Глазовская птица производится с 1980г." (сд-во №402678)	6,25
Товарный знак "Глазовская птица" (сд-во №378129)	5,5
Товарный знак "Птицефабрика "Глазовская"	8,9
Товарный знак "Удмуртская птицефабрика" № 440289	8,8
Товарный знак КУРАСЛАВНА №407264	4,5

2.5. УЧЕТ ЗАПАСОВ

В связи с началом применения ФСБУ 5/2019 «Запасы» последствия изменения учетной политики отражаются перспективно, т.е. только в отношении фактов хозяйственной жизни, имевших место после начала применения **ФСБУ 5/2019**, без изменения сформированных ранее данных бухгалтерского учета.

Затраты на приобретение запасов, предназначенных для управленческих нужд организации (офисная бумага, картриджи, канцелярские принадлежности, подарки для детей сотрудников и партнеров, чистящие средства, лекарственные средства) учитываются в обычном порядке.

Затраты на приобретение букетов, газет, журналов учитываются в расходах периода приобретения.

Учет материалов осуществляется без использования 15 и 16 счетов.

Оценка материально-производственных запасов при отпуске в производство и ином выбытии в момент проведения документов производится по средней себестоимости с применением скользящей оценки. При закрытии месяца она корректируется до средней взвешенной.

Готовая продукция отражается в бухгалтерском балансе по фактическим затратам, связанным с ее изготовлением (по фактической производственной себестоимости).

2.6. ДЕБИТОРСКАЯ ЗАДОЛЖЕННОСТЬ

Задолженность покупателей и заказчиков определяется исходя из цен, установленных договорами между Обществом и покупателями без учета НДС.

Задолженность покупателей показана в бухгалтерском балансе за вычетом резерва по сомнительным долгам. Резерв по сомнительным долгам создается один раз в квартал.

Нереальная к взысканию задолженность списывается с баланса по мере признания ее таковой на основании данных проведенной инвентаризации.

2.7. ПРИЗНАНИЕ ДОХОДОВ И РАСХОДОВ

Выручка Общества для целей бухгалтерского учета определяется по методу начисления согласно условиям договоров купли-продажи. Она отражается в отчетности за минусом налога на добавленную стоимость («НДС»).

Коммерческие и управленческие расходы в полном объеме признаются в том отчетном периоде, в котором они возникли, независимо от намерения получить выручку, прочие или иные доходы и от формы осуществления расхода (денежной, натуральной и иной).

Распределение ведется по аналитическим счетам продаж соответствующих видов продукции пропорционально выручке по каждой номенклатурной группе, полученной от их продажи в отчетном периоде.

2.8. ФИНАНСОВЫЕ ВЛОЖЕНИЯ

Учет финансовых вложений ведется в организации согласно ПБУ 19/02 «Учет финансовых вложений». Финансовые вложения Общества принимаются к бухгалтерскому учету по фактическим затратам на приобретение.

Доходы и расходы, связанные с обслуживанием финансовых вложений, признаются прочими доходами и расходами.

При выбытии актива, принятого к бухгалтерскому учету в качестве финансовых вложений, по которому не определяется текущая рыночная стоимость, его стоимость определяется исходя из первоначальной стоимости каждой единицы бухгалтерского учета финансовых вложений.

При выбытии активов, принятых к бухгалтерскому учету в качестве финансовых вложений, по которым определяется текущая рыночная стоимость, их стоимость определяется исходя из последней оценки.

2.9 УЧЕТ ОЦЕНОЧНЫХ РЕЗЕРВОВ И ОБЯЗАТЕЛЬСТВ

В соответствии с п. 5 Положения по бухгалтерскому учету «Оценочные обязательства, условные обязательства и условные активы» (ПБУ 8/2010) Общество в бухгалтерском учете отражает следующий вид оценочных резервов и обязательств:

- резерв предстоящих расходов на оплату неиспользованных отпусков;
- резерв по сомнительным долгам;
- резерв под снижение стоимости материальных ценностей.

Резерв предстоящих расходов на оплату отпусков формируется на конец отчетного периода исходя из количества неиспользованных дней основного и всех дополнительных отпусков, среднедневной заработной платы за 12 предшествующих месяцев и суммы страховых взносов.

Резерв по сомнительным долгам создается в отношении сомнительной дебиторской задолженности с отнесением сумм резервов на прочие расходы.

Сомнительной считается дебиторская задолженность организации, которая не погашена или с высокой степенью вероятности не будет погашена в сроки, установленные договором, и не обеспечена соответствующими гарантиями. Величина резерва определяется отдельно по каждому сомнительному долгу в зависимости от финансового состояния (платежеспособности) должника и оценки вероятности погашения долга полностью или частично.

Резерв под снижение стоимости запасов создается по каждой номенклатуре, движение по которой отсутствовало более 12 месяцев.

2.10 УЧЕТ ДЕНЕЖНЫХ СРЕДСТВ И ДЕНЕЖНЫХ ЭКВИВАЛЕНТОВ

Денежные эквиваленты представляют собой краткосрочные (до трех месяцев), высоколиквидные инструменты, подверженные незначительному риску изменения их стоимости.

При соблюдении указанных выше условий к денежным эквивалентам Общества относятся:

- депозитные вклады «Овернайт»,
- депозиты до востребования.

2.11 АКТИВЫ И ОБЯЗАТЕЛЬСТВА В ИНОСТРАННОЙ ВАЛЮТЕ

При учете хозяйственных операций, совершенных в иностранных валютах, применяется официальный курс иностранной валюты к рублю, действующий в день совершения операции.

Курсовые разницы, возникшие в течение года по операциям с активами и обязательствами в иностранной валюте, а также при пересчете их по состоянию на отчетную дату, отражаются в составе прочих доходов и расходов Общества.

2.12 КРАТКОСРОЧНЫЕ И ДОЛГОСРОЧНЫЕ АКТИВЫ И ОБЯЗАТЕЛЬСТВА

В бухгалтерском балансе финансовые вложения, дебиторская и кредиторская задолженность, включая задолженность по кредитам относятся к краткосрочным, если срок обращения (погашения) их не превышает 12 месяцев после отчетной даты.

В ином случае указанные активы и обязательства представлены как долгосрочные.

2.13 РАСХОДЫ, ОТНОСЯЩИЕСЯ К БУДУЩИМ ПЕРИОДАМ

Затраты, произведенные организацией в отчетном периоде, но относящиеся к следующим отчетным периодам, отражаются в бухгалтерском балансе в соответствии с условиями признания активов, установленными нормативными правовыми актами по бухгалтерскому учету, и подлежат списанию в порядке, установленном для списания стоимости активов данного вида. В бухгалтерском учете

данные затраты отражаются по счету 97 «Расходы будущих периодов», и в том случае, если они имеют долгосрочный характер, включаются в строки баланса «Основные средства», «Прочие внеоборотные активы» за исключением части, подлежащей погашению в течение 12 месяцев после отчетной даты. Такая краткосрочная часть, а также затраты изначально краткосрочного характера включаются в строки баланса «Запасы», «Дебиторская задолженность».

2.14 УСТАВНЫЙ КАПИТАЛ И РЕЗЕРВНЫЙ КАПИТАЛ

Уставный капитал отражен в сумме номинальной доли единственного участника Общества. Размер уставного капитала соответствует величине, указанной в Уставе Общества. Резервный капитал сформирован в полном объеме.

2.15 КРЕДИТЫ И ЗАЙМЫ ПОЛУЧЕННЫЕ

Учет займов и кредитов ведется в соответствии с ПБУ 15/2008 «Учет расходов по займам и кредитам», утвержденным приказом Министерства финансов РФ от 6 октября 2008 № 106н.

Перевод долгосрочной задолженности по полученным займам и кредитам в краткосрочную производится, если до момента погашения займа по условиям договора остается 12 месяцев или меньше.

Задолженность за полученные Обществом займы и кредиты отражается в балансе обособленно от начисленных на отчетную дату процентов.

Дополнительные затраты Общества, связанные с получением и обслуживанием займов и кредитов, включаются в состав прочих расходов в момент их возникновения.

2.16 ОТЛОЖЕННЫЕ НАЛОГИ

В соответствии с требованиями Положения по бухгалтерскому учету 18/02 «Учет расчетов по налогу на прибыль» Общество отражает в бухгалтерском учете и отчетности отложенный налог на прибыль (отложенные налоговые активы и обязательства, постоянные налоговые активы и обязательства).

Отложенные налоговые активы и отложенные налоговые обязательства отражены в бухгалтерском балансе Общества соответственно в качестве внеоборотных активов и долгосрочных обязательств. В бухгалтерской отчетности отложенные налоги отражаются развернуто.

В составе временных разниц, сформировавших величину отложенного налога на прибыль, Обществом были учтены:

- применение разных правил признания для целей бухгалтерского учета и целей налогообложения остаточной стоимости объектов основных средств и расходов, связанных с их продажей,
- применение разных правил в бухгалтерском и налоговом учете при признании оценочных обязательств,
- применение разных правил при формировании себестоимости произведенной продукции.

В составе налогооблагаемых временных разниц, сформировавших величину отложенного налогового обязательства, Обществом учтена:

- применения разных правил отнесения расходов в бухгалтерском и налоговом учете к различным группам расходов (прямым и косвенным), что соответственно приводит к их признанию в разных отчетных периодах.

2.17 ИЗМЕНЕНИЯ В УЧЕТНОЙ ПОЛИТИКЕ ОБЩЕСТВА

Существенные изменения в учетную политику Общества на 2021 и 2020 годы не вносились.

3. РАСКРЫТИЕ СУЩЕСТВЕННЫХ ПОКАЗАТЕЛЕЙ

3.1. ОСНОВНЫЕ СРЕДСТВА

Информация о структуре основных средств представлена в таблице 2.1 Пояснений к бухгалтерскому балансу и отчету о финансовых результатах.

Объекты основных средств принимались к учету по фактическим затратам на приобретение (сооружение). Проценты по кредитам и займам, привлеченным для проведения реконструкции, включались в расходы по формированию стоимости основных средств.

В составе основных средств учитываются затраты на регулярные и дорогостоящие ремонты, которые отражаются как расходы будущих периодов. В отчетном году сумма затрат составила 1 070 тыс.руб., в 2020 - 1 377 тыс.руб., в 2019 – 2 077 тыс.руб.

Выбытие основных средств за отчетный год составило сумму 36 751 тыс. руб., в том числе: списано основных средств на сумму 33 780 тыс. руб.

Обществом сданы в аренду основные средства:

первоначальная стоимость ОС (тыс.руб.)

№ п/п	Наименование показателей	2021	2020	2019
	Всего:	117 784	114 549	32 614
1.	в том числе общества, входящие в группу ООО КОМОС ГРУПП:	92 240	92 206	11 543
1.1	КОМОС ГРУПП ООО ИЖЕВСК	576	576	576
1.2	КОМЭНЕРГО ООО	88 656	88 656	8 659
1.4	КОМОС-ПРАВО ООО	34	-	-
1.5	МЯСНАЯ КОМПАНИЯ ООО	2 308	2 308	2 308
1.6	ПТИЦЕФАБРИКА ВАРАКСИНО ООО	36	36	-
1.7	ЦЕС - КОМОС ООО	630	630	-
2.	Сторонним организациям:	25 544	22 343	21 071
2.1	АГРОТОРГ ООО	1 659	1 659	1 659
2.2	СКАТЕРТЬ-САМОБРАНКА ООО		-	-
2.3	ЭНЕРГОДИВИЗИОН ООО	-	18 672	18 672
2.4	ОБЩЕПИТ СЕРВИС ООО	2 276	2 012	740
2.5	СОЮЗ ООО	18 672	-	-
2.6	СЕРВИС ПЛЮС ООО	2 937	-	-

Прочая информация к строке 1150 «Основные средства»:

Наименование показателей	31.12.2020	31.12.2020	31.12.2021
	Первоначальная стоимость	Первоначальная стоимость	Первоначальная стоимость
Объекты лизинга на балансе лизингополучателя (наименование, срок нахождения в лизинге):	-	-	-
Самортизированные основные средства, находящиеся в эксплуатации, износ - 100%:			
Здания	6 390	3 238	2 434
Сооружения	45 677	44 044	33 331
Машины и оборудование (кроме офисного)	1 382 149	1 131 292	1 085 166
Офисное оборудование	5 623	5 476	5 444
Транспортные средства	31 872	24 191	26 290
Производственный и хозяйственный инвентарь	3 848	3 227	3 291
Другие виды основных средств		103	103
Итого	1 475 559	1 211 572	1 156 059
Основные средства, не подлежащие амортизации:			
Земельные участки	15 493	15 493	15 698
Объекты, по которым используются повышенные нормы амортизации	-	-	-

Объекты основных средств, находящиеся на консервации:

Группа учета	Стоимость на 31.12.2021		Стоимость на 31.12.2020		Стоимость на 31.12.2019	
	Первоначальная стоимость	Остаточная стоимость	Первоначальная стоимость	Остаточная стоимость	Первоначальная стоимость	Остаточная стоимость
Наименование ОС						
Здания	13 156	11 347	41 555	37 080	21 549	17 240
Сооружения	3 864	1 259	3 893	1 259	3 964	1 290
Машины и оборудование (кроме офисного)	34 388	10 306	41 071	13 377	41 735	13 586
Офисное оборудование	56 155	0	56	0	56	0
Производственный и хозяйственный инвентарь	91	0	91	0	91	0
Транспортные средства	0	0	1 271	0	-	-
Итого	51 555	22 912	87 937	51 716	67 395	32 116

По состоянию на 31 декабря 2021 года проведена переоценка земельных участков сельскохозяйственного назначения. Сумма дооценки составила 3 551 тыс.руб.

3.2. НЕМАТЕРИАЛЬНЫЕ АКТИВЫ

Наличие и движение нематериальных активов и сумм накопленной амортизации представлено в Таблице 1.1 Пояснений к бухгалтерскому балансу.

3.3. ЗАПАСЫ

Запасы в бухгалтерском балансе отражены за вычетом резерва под снижение стоимости материалов. По состоянию на 31.12.2021 сумма указанного резерва составила 1 095 тыс. руб. (на 31.12.2020 – 1 591 тыс. руб., на 31.12.2019 – 1 506 тыс. руб.).

В состав незавершенного производства входят в основном затраты по непрокубированным на конец года яйцам.

На 31.12.2021 авансы, уплаченные в связи с приобретением, созданием, переработкой запасов составили:

на приобретение молодняка птицы - 20 166,7 тыс.руб.

на приобретение ГСМ – 176,9 тыс.руб.

Дополнительная информация о наличии и движении материально-производственных запасов в разрезе групп, видов приведена в разделе 4 табличной формы пояснений к бухгалтерскому балансу и отчету о финансовых результатах.

3.4. ФИНАНСОВЫЕ ВЛОЖЕНИЯ

Информация о наличии и движении финансовых вложений в отчетном периоде представлена в Таблице 3.1 Пояснений к бухгалтерскому балансу и отчету и отчету о финансовых результатах.

По состоянию на 31.12.2018г. создан резерв под обесценение финансовых вложений в сумме 21 тыс. руб.: вложения в акции ПАО «Банк УралСиб», правопреемник - ОАО АКБ «СТРОЙВЕСТБАНК». Резерв создан в связи с отсутствием подтверждения прав на акции правопреемника.

3.5. ДЕБИТОРСКАЯ ЗАДОЛЖЕННОСТЬ

Информация о наличии и движении дебиторской задолженности за отчетный период представлена в Таблице 5.1 Пояснений к бухгалтерскому балансу. Движение дебиторской задолженности по ее видам показано за минусом задолженностей, образовавшихся и погашенных в отчетном году.

Дебиторская задолженность в Бухгалтерском балансе по состоянию на 31 декабря 2021 года отражена за вычетом резерва по сомнительной задолженности. Дебиторская задолженность по авансам выданным отражена в бухгалтерском балансе за минусом суммы НДС. По состоянию на отчетную дату у Общества имеется просроченная дебиторская задолженность по дебиторам, признанным несостоятельными (банкротами) или находящимися в стадии банкротства и с низкой вероятностью взыскания задолженности:

Наименование дебитора	Сумма задолженности	В том числе просроченная	Резерв по сомнительным долгам	Краткое описание причин
АВТОМАТИЗАЦИЯ УПАКОВКИ ООО	1 843	1 843	1 843	Решение АС об удовлетворении иска в полном объеме
АГРАРЕКО ООО	5 722	5 722	5 722	Решение Арбитражного суда Татарстана от 29.04.19 г. о взыскании задолженности
БУЛДАКОВ ВАДИМ НИКОЛАЕВИЧ	15	15	15	Задолженность за дни отпуска, отгулянные авансом
ПАРИТЕТ-ПРОДУКТ Р ООО	520	520	520	Решение Арбитражного суда Пермского края от 26.06.20 г. о взыскании задолженности, контрагент не платит. 19.12.20 г. Юридическое лицо признано несостоятельным (банкротом) и в отношении него открыто конкурсное производство
ДЕЛЬТА-М ООО	58	58	58	
МАКСИМОВ ВЛАДИМИР ЛЕОНИДОВИЧ	7	7	7	Задолженность за дни отпуска, отгулянные авансом
КАРКИН Д.В. ИП	32	32	15	Задолженность за вторсырье
Прочие	14	14	8	
Итого	8 211	8 211	8 188	

3.6. ДЕНЕЖНЫЕ СРЕДСТВА И ДЕНЕЖНЫЕ ЭКВИВАЛЕНТЫ

Движение денежных средств и денежных эквивалентов представлено в отчете о движении денежных средств.

В отчете о движении денежных средств представлены свернуто косвенные налоги в составе поступлений от покупателей и заказчиков, платежей поставщикам и подрядчикам и платежей в бюджетную систему Российской Федерации или возмещение из нее.

Состав денежных средств и денежных эквивалентов:

(тыс.руб.)

Наименование показателя	На 31.12.2021	На 31.12.2020	На 31.12.2019
Средства в кассе	142	203	308
Средства на расчетных счетах	80 322	30 583	14 288
Средства в пути	88	27	-
Средства на специальных счетах в банках	-	-	-
Итого денежные средства и денежные эквиваленты	80 552	30 813	14 596

3.7. ПРОЧИЕ ОБОРОТНЫЕ И ВНЕОБОРОТНЫЕ АКТИВЫ

В составе прочих внеоборотных активов по состоянию на 31.12.2021 года отражено программное обеспечение (программы), имеющее срок списания более 12 месяцев после отчетной даты, авансы, связанные с приобретением внеоборотных активов.

Прочие внеоборотные и оборотные активы представлены следующим образом:

Вид активов	31 .12.2021		31.12.2020		31.12.2019	
	внеоборотные	оборотные	внеоборотные	оборотные	внеоборотные	оборотные
Авансы, связанные с приобретением основных средств	34 85	-	45 687	-	27 928	-
Недостачи и потери	-	-	-	5	-	6
Неисключительные права на использование программного обеспечения и лицензии со сроком погашения более 12 месяцев	360	-	528	-	89	-
Неисключительные права на использование программного обеспечения и лицензии со сроком погашения менее 12 месяцев		606				
Итого	3 845	606	46 215	5	28 017	6

3.8. УСТАВНЫЙ, РЕЗЕРВНЫЙ КАПИТАЛ И ПЕРЕОЦЕНКА ВА.

Уставный капитал Общества полностью оплачен. Структура участников Общества по состоянию на 31 декабря представлена следующим образом:

Наименование участника Общества	2021	2020	2019

ОБЩЕСТВО С ОГРАНИЧЕННОЙ ОТВЕТСТВЕННОСТЬЮ "ХАЙПЕРФУДС ХОЛДИНГ"	164 235	164 235	164 235
Итого:	164 235	164 235	164 235

В соответствии с законодательством и уставом Общества создается резервный фонд в размере 10% от уставного капитала Общества.

Резервный капитал по состоянию на 31.12.2021 составляет 16 424 тыс. руб. (на 31.12.2020 – 16 424 тыс. руб., на 31.12.2019 – 16 424 тыс. руб.). Доля резервного капитала от Уставного капитала Общества на 31.12.2021 составляет 10 %.

По состоянию на 31 декабря 2021 г. была проведена, в соответствии с условиями Учетной политики переоценка земель сельскохозяйственного назначения в сумме 3 551 тыс. рублей, общий размер переоценки составляет 6 821 тыс. рублей. В 2020 и 2019 гг. размер переоценки внеоборотных активов составлял 3 270 тыс. руб.

3.9. КРЕДИТЫ И ЗАЙМЫ

Информация о полученных и погашенных кредитах и займах приведена в разделе 5.3 табличной формы пояснений к бухгалтерскому балансу и отчету о финансовых результатах.

Кредиты полученные

Наличие и изменения величин долгосрочных обязательств по кредитам строка 1410 "Заемные средства", наличие и изменения величин краткосрочных обязательств по кредитам строка 1510 "Заемные средства" представлены в таблицах ниже.

Начисленные проценты по заемным средствам

Начисленные проценты по полученным кредитам и займам в 2021 году отнесены на следующие статьи: - включено в прочие расходы 63 797 тыс. руб. (в 2020 – 81 106 тыс.руб., в 2019 – 130 453 тыс.руб.); - включено в стоимость инвестиционных активов 4 344 тыс. руб. (в 2020 – 3 063 тыс.руб., в 2019 – 298 тыс.руб.).

Проценты по краткосрочным кредитам, причитающиеся к выплате на конец отчетного года погашены в полном объеме.

Долгосрочные кредиты и займы

Контрагент	Номер договора	Дата договора	Дата погашения	Сумма кредита, займа, тыс.руб.	Задолженность на начало текущего периода, тыс.руб. 2021	Получено в течении текущего периода, тыс.руб. 2021	Погашено в течении текущего месяца, тыс.руб. 2021	Переведено в краткосрочные кредиты и займы, тыс.руб. 2021	Задолженность на конец текущего периода, тыс.руб. 2021	Задолженность на конец текущего периода, тыс.руб. 2020	Задолженность на конец текущего периода, тыс.руб. 2019
Банк ГПБ АО г. Москва	3217-052-КЛ	2017-12-07	2022-12-06	50 000,00	0,00	0,00	0,00	0,00	0,00	0,00	18 740,01
Банк ГПБ АО г. Москва	3219-030-КЛ	2019-04-29	2027-04-27	360 000,00	243 037,36	116 962,64	0,00	65 454,56	294 545,44	243 037,36	66 414,96
Банк ГПБ АО г. Москва	3221-009-КЛ	24.03.2021	22.03.2029	320 000,00	0,00	109 023,24	0,00	0,00	109 023,24	0,00	0,00
Банк ГПБ АО г. Москва	3221-056-КЛ	30.07.2021	29.07.2024	500 000,00	0,00	500 000,00	0,00	0,00	500 000,00	0,00	0,00
Банк ГПБ АО г. Москва	3216-022-КЛ	2016-06-29	2021-06-25	25 000,00	0,00	0,00	0,00	0,00	0,00	0,00	2 896,84
Банк ГПБ АО г. Москва	3221-067-КЛ	04.10.2021	03.10.2024	100 000,00	0,00	100 000,00	0,00	0,00	100 000,00	0,00	0,00
Банк ВТБ ПАО	КС-ЦН-724740/2018/7	2018-04-05	2023-04-05	4 000 000,00	0,00	0,00	0,00	0,00	0,00	0,00	848 600,00
Сбербанк России ПАО	12-НКЛ-И	2015-08-03	2023-08-02	200 000,00	42 920,00	0,00	42 920,00	0,00	0,00	42 920,00	71 480,00
Сбербанк России ПАО	ВКЛ-21769	24.11.2021	22.11.2024	200 000,00	0,00	200 000,00	0,00	0,00	200 000,00	0,00	0,00
Россельхозбанк АО	182800/0049	2018-06-25	2026-06-20	40 000,00	11 121,19	0,00	0,00	2 470,31	8 650,88	11 121,19	11 906,28
Россельхозбанк АО	182800/0057	2018-07-20	2026-07-17	30 000,00	25 466,60	0,00	0,00	5 355,28	20 111,32	25 466,60	18 424,21
Россельхозбанк АО	192800/0082	2019-09-27	2026-09-18	200 000,00	200 000,00	0,00	0,00	12 500,00	187 500,00	200 000,00	200 000,00
Россельхозбанк АО	132800/0067	2013-07-04	2021-05-25	15 000,00	0,00	0,00	0,00	0,00	0,00	0,00	892,89
Россельхозбанк АО	132800/0098	2013-09-19	2021-08-05	60 000,00	0,00	0,00	0,00	0,00	0,00	0,00	5 714,34
Россельхозбанк АО	142800/0017	2014-03-05	2022-02-05	50 000,00	1 190,40	0,00	0,00	1 190,40	0,00	1 190,40	8 333,27
Итого				x	523 735,55	1 025 985,88	42 920,00	86 970,55	1 419 830,88	523 735,55	1 253 402,80

Краткосрочные кредиты и займы

Контрагент	Номер договора	Дата договора	Дата погашения	Сумма кредита, займа, тыс.руб.	Задолженность на начало текущего периода, тыс.руб. 2021	Получено в течении текущего периода, тыс.руб. 2021	Переведено из долгосрочных кредитов и займов, тыс.руб.	Погашено в течении текущего периода, тыс.руб. 2021	Задолженность на конец текущего периода, тыс.руб. 2021	Задолженность на конец текущего периода, тыс.руб. 2020	Задолженность на конец текущего периода, тыс.руб. 2019
Банк ГПБ АО г. Москва	3219-030-КЛ	29.04.2019	27.04.2027	360000	0,00		65 454,56		65 454,56	0,00	0,00
Банк ГПБ АО г. Москва	3220-007-КЛ	27.02.2020	25.02.2021	19000	19 000,00			19 000,00	0,00	19 000,00	0,00
Банк ГПБ АО г. Москва	3220-006-КЛ	27.02.2020	25.02.2021	50000	50 000,00			50 000,00	0,00	50 000,00	0,00
Банк ГПБ АО г. Москва	3220-005-КЛ	27.02.2020	25.02.2021	100000	100 000,00			100 000,00	0,00	100 000,00	0,00
Банк ГПБ АО г. Москва	3215-025-КЛ	01.09.2015	31.07.2020	70 000,00	0,00				0,00	0,00	17 325,00
Банк ГПБ АО г. Москва	3215-036-КЛ	08.12.2015	07.12.2020	70 000,00	0,00				0,00	0,00	18 400,00
Банк ГПБ АО г. Москва	3216-022-КЛ	29.06.2016	25.06.2021	25 000,00	2 896,84			2 896,84	0,00	2 896,84	7 301,58
Банк ГПБ АО г. Москва	3217-052-КЛ	07.12.2017	06.12.2022	50 000,00	18 740,01			18 740,01	0,00	18 740,01	5 000,00
Банк ГПБ АО г. Москва	3220-003-КЛ	27.02.2020	25.02.2021	100 000,00	100 000,00			100 000,00	0,00	100 000,00	0,00
Банк ГПБ АО г. Москва	3220-004-КЛ	27.02.2020	25.02.2021	100 000,00	100 000,00			100 000,00	0,00	100 000,00	0,00
Банк ГПБ АО г. Москва	3220-002-КЛ	27.02.2020	25.02.2021	100 000,00	100 000,00			100 000,00	0,00	100 000,00	0,00
Банк ГПБ АО г. Москва	3221-038-КЛ	24.05.2021	23.05.2022	20 000,00	0,00	20 000,00			20 000,00		
Банк ГПБ АО г. Москва	3221-039-КЛ	24.05.2021	23.05.2022	50 000,00	0,00	50 000,00			50 000,00		
Банк ГПБ АО г. Москва	3221-040-КЛ	24.05.2021	23.05.2022	50 000,00	0,00	50 000,00			50 000,00		
Банк ГПБ АО г. Москва	3221-041-КЛ	24.05.2021	23.05.2022	50 000,00	0,00	50 000,00			50 000,00		
Банк ВТБ ПАО	КС-ЦН-724740/2018/7	05.04.2018	05.04.2023	4 000 000,00	0,00				0,00	0,00	0,00
Банк ВТБ ПАО	КС-24740/003/Н-18	13.12.2018	13.12.2019	100 000,00	0,00				0,00	0,00	0,00
Банк ВТБ ПАО	КС-24740/004/Н-18	13.12.2018	13.12.2019	100 000,00	0,00				0,00	0,00	0,00

Банк ВТБ ПАО	КС-24740/005/Н-18	13.12.2018	13.12.2019	100 000,00	0,00					0,00	0,00	0,00
Сбербанк России ПАО	12-НКЛ-И	03.08.2015	02.08.2023	200 000,00	28 560,00			28 560,00		0,00	28 560,00	28 560,00
Сбербанк России ПАО	НКЛ-21710	11.02.2021	10.02.2022	100 000,00	0,00		100 000,00			100 000,00	0,00	0,00
Сбербанк России ПАО	НКЛ-21711	11.02.2021	10.02.2022	100 000,00	0,00		100 000,00			100 000,00	0,00	0,00
Сбербанк России ПАО	НКЛ-21712	11.02.2021	10.02.2022	100 000,00	0,00		100 000,00			100 000,00	0,00	0,00
Сбербанк России ПАО	НКЛ-21713	11.02.2021	10.02.2022	100 000,00	0,00		100 000,00			100 000,00	0,00	0,00
Сбербанк России ПАО	НКЛ-21714	11.02.2021	10.02.2022	50 000,00	0,00		50 000,00			50 000,00	0,00	0,00
Сбербанк России ПАО	НКЛ-21720	04.03.2021	03.03.2022	100 000,00	0,00		100 000,00			100 000,00	0,00	0,00
Сбербанк России ПАО	НКЛ-21721	04.03.2021	03.03.2022	100 000,00	0,00		100 000,00			100 000,00	0,00	0,00
Сбербанк России ПАО	НКЛ-21722	04.03.2021	03.03.2022	50 000,00	0,00		50 000,00			50 000,00	0,00	0,00
Сбербанк России ПАО	НКЛ-21723	04.03.2021	03.03.2022	25 000,00	0,00		25 000,00			25 000,00	0,00	0,00
Россельхозбанк АО	132800/0067	04.07.2013	25.05.2021	15 000,00	892,89			892,89		0,00	892,89	2 142,83
Россельхозбанк АО	132800/0098	19.09.2013	05.08.2021	60 000,00	5 714,34			5 714,34		0,00	5 714,34	8 571,42
Россельхозбанк АО	142800/0017	05.03.2014	05.02.2022	50 000,00	7 142,87			7 142,87	1 190,40	1 190,40	7 142,87	7 142,87
Россельхозбанк АО	182800/0049	25.06.2018	20.06.2026	40 000,00	1 990,39			1 990,39	2 471,70	2 471,70	1 990,39	368,24
Россельхозбанк АО	182800/0057	20.07.2018	17.07.2026	30 000,00	3 263,94			3 263,94	5 355,22	5 355,22	3 263,94	376,00
Россельхозбанк АО	192800/0008	25.02.2019	07.02.2020	100 000,00	0,00					0,00	0,00	100 000,00
Россельхозбанк АО	192800/0009	25.02.2019	07.02.2020	50 000,00	0,00					0,00	0,00	50 000,00
Россельхозбанк АО	192800/0010	25.02.2019	07.02.2020	50 000,00	0,00					0,00	0,00	50 000,00
Россельхозбанк АО	192800/0011	25.02.2019	07.02.2020	50 000,00	0,00					0,00	0,00	50 000,00
Россельхозбанк АО	192800/0021	29.03.2019	27.03.2020	50 000,00	0,00					0,00	0,00	50 000,00
Россельхозбанк АО	192800/0065	12.09.2019	11.09.2020	50 000,00	0,00					0,00	0,00	50 000,00
Россельхозбанк АО	192800/0066	12.09.2019	11.09.2020	50 000,00	0,00					0,00	0,00	50 000,00

Россельхозбанк АО	192800/0082	27.09.2019	18.09.2026	200 000,00	0,00		12 500,00		12 500,00	0,00	0,00
РОСБАНК ПАО	VLG/RK/017/18	27.03.2018	26.03.2019	135000	0,00				0,00	0,00	0,00
Россельхозбанк АО	202800/0026	16.03.2020	05.03.2021	0	6 000,00			6 000,00	0,00	6 000,00	0,00
Россельхозбанк АО	202800/0092	31.07.2020		0	100 000,00			100 000,00	0,00	100 000,00	0,00
Россельхозбанк АО	202800/0004	14.02.2020		0	50 000,00			50 000,00	0,00	50 000,00	0,00
Россельхозбанк АО	202800/0006	14.02.2020		0	50 000,00			50 000,00	0,00	50 000,00	0,00
Россельхозбанк АО	202800/0007	14.02.2020		0	25 000,00			25 000,00	0,00	25 000,00	0,00
Россельхозбанк АО	202800/0093	31.07.2020	26.07.2021	0	100 000,00			100 000,00	0,00	100 000,00	0,00
Россельхозбанк АО	202800/0094	31.07.2020	26.07.2021	0	100 000,00			100 000,00	0,00	100 000,00	0,00
Россельхозбанк АО	202800/0121	25.09.2020	20.09.2021	0	100 000,00			100 000,00	0,00	100 000,00	0,00
Россельхозбанк АО	202800/0122	25.09.2020	20.09.2021	0	100 000,00			100 000,00	0,00	100 000,00	0,00
Россельхозбанк АО	202800/0123	25.09.2020	20.09.2021	0	100 000,00			100 000,00	0,00	100 000,00	0,00
Итого	x	x	x	x	1 269 201,28	895 000,00	86 971,88	1 269 201,28	981 97,88	1 269 201,28	495 187,94

3.10 ДЕБИТОРСКАЯ, КРЕДИТОРСКАЯ ЗАДОЛЖЕННОСТЬ

Наличие и движение дебиторской и кредиторской задолженности в отчетном периоде раскрывается в Таблицах 5.1 и 5.3 Пояснений к балансу и отчету о финансовых результатах. Движение задолженности по ее видам показано за минусом задолженностей, образовавшихся и погашенных в отчетном году.

Задолженность по налогам и сборам

Задолженность по налогам по состоянию на 31 декабря включает:

Виды налогов и отчислений	Сальдо на 31.12.2021 г.	Сальдо на 31.12.2020 г.	Сальдо на 31.12.2019 г.
Налог на доходы физических лиц	5 721	4 546	4 180
Налог на прибыль организаций	3 096	(2 372)	(1 094)
Налог на добавленную стоимость	(1 456)	(22 283)	1 107
Земельный налог	203	260	424
Водный налог	10	4	0
Транспортный налог	88	89	29
Итого	7 662	(19 756)	4 646
Страховые взносы в государственные внебюджетные фонды	21 977	21 229	14 723
Взносы на страхование по травматизму	462	575	(317)

По состоянию на 31 декабря 2021, 2020 и 2019 гг. Общество не имело просроченных обязательств по налогам и сборам.

3.11 ОЦЕНОЧНЫЕ ОБЯЗАТЕЛЬСТВА

Информация об оценочных обязательствах приведена в разделе 7 табличной формы пояснений к бухгалтерскому балансу и отчету о финансовых результатах.

Резервы на предстоящую оплату отпусков работникам

Резерв создан в отношении предстоящих расходов по оплате Обществом отпусков работников, не использованных по состоянию на 31 декабря 2021 года. Ожидается, что остаток резерва на 31 декабря 2021 года будет использован в 2022 году.

По состоянию на 31.12.2021, 31.12.2020 и 31.12.2019 оценочное обязательство по судебным разбирательствам не начислено, в виду отсутствия судебных исков с высокой степенью вероятности неблагоприятного исхода, а также с учетом существенности сумм.

Налоговое законодательство Российской Федерации допускает различные интерпретации и часто изменяется. В связи с этим, трактовка налогового законодательства в отношении хозяйственной деятельности Общества со стороны налоговых органов может не совпадать с трактовкой со стороны руководства Общества, вследствие чего налоговые органы могут усмотреть нарушения налогового законодательства при осуществлении тех или иных операций Обществом. Как следствие, могут быть начислены дополнительные налоги, пени и штрафы. Кроме того, представленные налоговые расчеты остаются открытыми для проверок со стороны налоговых органов в течение трех лет. При определенных условиях проверке могут быть подвергнуты и более ранние периоды. В настоящее время не представляется возможным определить точную сумму возможных налоговых обязательств.

Законодательство о трансфертном ценообразовании предусматривает возможность налоговым органам доначислять налоги в отношении контролируемых сделок (сделок между взаимозависимыми лицами и некоторых видов сделок между независимыми лицами), если сделка

осуществляется не на рыночных условиях. Руководство Общества внедряет процедуры внутреннего контроля для выполнения требований законодательства по трансфертному ценообразованию.

Последствия любых налоговых споров с налоговыми органами в отношении примененных цен не могут быть надежно оценены, однако они могут оказать влияние на финансовые результаты и деятельность Общества.

Условные обязательства и условные активы

По состоянию на отчетную дату у Общества отсутствует информация о фактах хозяйственной деятельности, предполагающих возникновение у Общества условных обязательств и условных активов. На момент представления годовой бухгалтерской отчетности за 2021 год информация о каких-либо условных фактах хозяйственной деятельности отсутствует.

3.12 ОЦЕНОЧНЫЕ РЕЗЕРВЫ

Информация об оценочных резервах приведена в разделе 4 и 5 табличной формы пояснений к бухгалтерскому балансу и отчету о финансовых результатах.

Резерв под обесценение запасов.

Резерв создан на 31.12.2021 года по запасам с признаками морального устаревания, потери ими своих первоначальных качеств в сумме 1 095 тыс. рублей.

Резерв по сомнительным долгам.

Резерв создан на 31.12.2021 года по дебиторской задолженности признанной сомнительной в сумме 8 188 тыс. рублей.

3.13 ВЫРУЧКА

Выручка в разрезе видов деятельности за 2021 и 2020 годы представлены следующим образом:

Основные виды деятельности	2021	2020
Производство колбасных изделий	94 389	70 205
Производство копченостей	318 877	218 420
Кулинарные изделия	10 861	9 471
Мясо птицы	1 201 412	1 101 709
Производство полуфабрикатов	3 075 451	2 529 326
Сосиски, сардельки	24 049	15 359
Субпродукты	363 220	297 793
Выращивание птицы	4 549	3 153
Производство компоста	5	6
Производство яйца	81 158	52 134
Фарши	284 083	218 231
Прочие	13 951	11 509
Итого	5 472 005	4 527 316

3.14 РАСХОДЫ ПО ОБЫЧНЫМ ВИДАМ ДЕЯТЕЛЬНОСТИ

Расходы по обычным видам деятельности в разрезе элементов затрат за 2021 и 2020 годы представлены следующим образом:

	2021	2020
Себестоимость продаж, в том числе:	4 511 708	3 781 252
Производство колбасных изделий	87 005	54 446

Производство копченостей	283 706	168 414
Кулинарные изделия	8 222	7 073
Мясо птицы	922 046	882 514
Производство полуфабрикатов	2 588 174	2 154 454
Сосиски, сардельки	20 786	12 305
Субпродукты	225 975	220 790
Выращивание птицы	2 232	746
Производство компоста	9	8
Производство яйца	57 191	35 602
Фарши	287 367	221 662
Прочие	28 995	23 239
Коммерческие расходы, в том числе:	457 423	400 434
<i>Амортизационные отчисления</i>	<i>3 177</i>	<i>3 518</i>
<i>Затраты на оплату труда</i>	<i>76 553</i>	<i>72 404</i>
<i>Ретро-бонусы</i>	<i>63 109</i>	<i>30 065</i>
<i>Рекламные расходы, акции</i>	<i>6 216</i>	<i>5 479</i>
<i>Тепло и электроэнергия, водоснабжение</i>	<i>25 457</i>	<i>19 824</i>
<i>Услуги по доставке продукции</i>	<i>195 308</i>	<i>188 005</i>
<i>Тара, упаковочный материал</i>	<i>30 910</i>	<i>21 963</i>
<i>Использование товарных знаков</i>	<i>29 448</i>	<i>40 033</i>
<i>Прочие расходы</i>	<i>27 245</i>	<i>19 143</i>
Управленческие расходы, в том числе:	220 346	207 507
<i>Амортизационные отчисления</i>	<i>1 386</i>	<i>1 433</i>
<i>Затраты на оплату труда</i>	<i>77 013</i>	<i>82 071</i>
<i>Командировочные расходы</i>	<i>9</i>	<i>20</i>
<i>Управленческие услуги управляющей компании</i>	<i>78 390</i>	<i>75 852</i>
<i>Консультационные и информационные услуги</i>	<i>3 195</i>	<i>1 588</i>
<i>Клининговые услуги</i>	<i>5 353</i>	<i>5 591</i>
<i>Услуги вспомогательных производств</i>	<i>8 531</i>	<i>11 313</i>
<i>Тепло и электроэнергия, водоснабжение</i>	<i>2 044</i>	<i>1 871</i>
<i>Расходы на доставку сотрудников</i>	<i>4 125</i>	<i>2 480</i>
<i>Содержание и текущий ремонт ОС</i>	<i>4 278</i>	<i>6 157</i>
<i>Услуги аутсорсинга</i>	<i>13 614</i>	<i>2 675</i>
<i>Медосмотры сотрудников</i>	<i>3 892</i>	<i>1 275</i>
<i>Прочие расходы</i>	<i>18 516</i>	<i>15 181</i>
Итого	5 189 477	4 389 193

3.15 ПРОЧИЕ ДОХОДЫ И РАСХОДЫ

Расшифровка прочих доходов и расходов Общества представлена в таблице ниже:

Вид прочих доходов/ прочих расходов	2021	2020
Строка 2320 "Проценты к получению", всего:	44 528	15 110
за предоставление в пользование денежных средств организации	44 180	14 976
за использование средств, находящихся на счетах кредитной организации	348	134
Строка 2330 "Проценты к уплате", всего:	(63 797)	(81 106)
за предоставленные организации в пользование денежных средств (кредиты и займы)	(63 797)	(81 106)
Строка 2340 "Прочие доходы", всего:	36 745	30 842

доходы от реализации ОС	1 217	7 175
доходы от реализации и выбытия прочего имущества	874	570
доходы от сдачи имущества в аренду	16 703	11 471
доходы от списания/ликвидации ОС	-	143
средства на финансирование предупредительных мер по травматизму	1 104	598
прибыль прошлых лет, выявленная в отчетном периоде	118	78
излишки, отходы производства	4 079	5 904
субсидии	4 583	1 640
коммунальные услуги по договорам аренды	3 334	2 738
курсовые разницы	1 425	-
штрафы и пени, признанные или по которым получены решения суда, проценты по арбитражу и госпошлина	1 847	879
прочие внереализационные доходы	1 461	525
Строка 2350 "Прочие расходы", всего:	(56 296)	(39 767)
расходы по объектам, сданным в аренду	(7 220)	(6 122)
расходы по содержанию законсервированных производственных мощностей	-	(525)
ликвидация ОС	(8 385)	-
расходы по оплате услуг кредитных организаций	(648)	(642)
расходы непроизводственного характера	(14 617)	(12 007)
НДС начисленный		
создание резерва по сомнительным долгам	(3 210)	(3 219)
списание тары и неликвидов	(3 365)	(1 115)
убытки прошлых лет, признанные в отчетном году	(736)	(948)
курсовые разницы	-	(1 300)
компенсация при расторжении трудового договора	(200)	(188)
материальная помощь, подарки	(382)	(390)
премии работникам из прибыли	(2 727)	(2 551)
путевки	(1 610)	(773)
расходы на спортивные мероприятия, праздники	(1 525)	(1 339)
госпошлина	(146)	(118)
штрафы	(7 823)	(4 785)
вознаграждение за предоставление залога	(162)	(157)
услуги по объектам обслуживающих производств	(1 302)	(1 308)
прочие внереализационные расходы	(2 238)	(2 280)

В соответствии с пунктом 18.2 ПБУ 9/99 и пунктом 21.2 ПБУ 10/99 прочие доходы отражаются в отчете о финансовых результатах за минусом расходов, относящихся к этим доходам; когда доходы и связанные с ними расходы, возникающие в результате одного и того же или аналогичного по характеру факта хозяйственной деятельности, не являются существенными для характеристики финансового положения организации.

В отчете о финансовых результатах доходы и расходы отражены «свернуто» в виде финансового результата по следующим аналогичным по характеру факта хозяйственной деятельности:

- курсовые разницы
- доходы/расходы от создания резерва по сомнительным долгам
- доходы/расходы от реализации ОС
- доходы/расходы от прочего выбытия ОС (демонтаж, ликвидация)
- доходы/расходы от реализации МПЗ

3.16. НАЛОГ НА ПРИБЫЛЬ

Сумма текущего налога на прибыль определяется Обществом путем корректировки условного расхода по налогу на прибыль на сумму признанного в отчетном периоде постоянного налогового расхода/дохода (ПНР/ПНД), а также на сумму разницы между признанными и погашенными в отчетном периоде отложенными налоговыми активами (ОНА) и обязательствами (ОНО).

Информация об отложенных налоговых активах и обязательствах, учтенных при определении текущего налога на прибыль, представлена в таблице.

Отложенные налоговые активы/обязательства по видам	Обороты за 2021 г.		Обороты за 2020 г.	
	возникло	погашено	возникло	погашено
Отложенные налоговые активы	25	35	31	350
- оценочные обязательства и резервы	-	7	14	258
- расходы будущих периодов	-	-	-	83
- материалы	25	28	17	9
Отложенные налоговые обязательства	17	151	95	179
- материалы	17	151	95	179

Кроме того, в отчетном периоде начислен:

- ПНР по расходам не принимаемые в целях налогообложения в 15 тыс. руб. (расходы на путевки для сотрудников, материальная помощь, расходы непроизводственного характера, оплата труда непроизводственного назначения, создание резерва сомнительных долгов, от снижения стоимости материальных ценностей);
- ПНД по доходам, не принимаемым в целях налогообложения в 3 тыс. руб. (доходы от восстановления резерва сомнительных долгов, от снижения стоимости материальных ценностей).

Текущий налог на прибыль за 2021 и 2020 годы представлен следующим образом:

Наименование	2021	2020
Прибыль (убыток) до налогообложения по данным бухгалтерского учета	276 100	63 202
Условный расход (доход) по налогу на прибыль	(14 013)	(4 591)
Постоянные разницы отчетного периода, по расходам не учитываем для целей налогообложения	(12)	(9)
Изменение отложенных налоговых активов	10	71

Изменение отложенных налоговых обязательств	(134)	(85)
Итого текущий налог на прибыль	(14 149)	(4 614)

3.17. ГОСУДАРСТВЕННАЯ ПОМОЩЬ

Государственная помощь, полученная Обществом в 2021 году, представлена следующим образом:

Характер бюджетных средств	Назначение бюджетных средств	Величина бюджетных средств, тыс. руб.
Субсидия из федерального бюджета	Компенсация части затрат, связанных со страхованием	571
Субсидия из регионального бюджета	Компенсация части затрат, связанных со страхованием	134
Субсидия из федерального бюджета	Компенсация процентной ставки по кредитам	145
Субсидия из регионального бюджета	Компенсация процентной ставки по кредитам	3 733
Субсидия из регионального бюджета	Возмещение расходов на объекты инфраструктуры	66 465
Финансовое обеспечение предупредительных мер по сокращению производственного травматизма	Финансовое обеспечение предупредительных мер по сокращению производственного травматизма за счет сумм страховых взносов на обязательное социальное страхование от несчастных случаев	1 104

В конце 2020 года предприятие получило грант в форме субсидий в сумме 17 млн.руб. на реализацию проекта по экспорту мясopодуки в соответствии с государственной программой УР «Развитие сельского хозяйства и регулирования рынков сельскохозяйственной продукции, сырья и продовольствия».

В конце 2021 года из бюджета Удмуртской Республики предоставлена субсидия на возмещение части затрат, связанных с выполнением работ по реконструкции канализационно-очистных сооружений в размере 66,5 млн.руб.

3.18. КОРРЕКТИРОВКА ДАННЫХ ПРЕДШЕСТВУЮЩЕГО ПЕРИОДА

Корректировка показателей отчетности не проводилась.

3.19. ИНФОРМАЦИЯ О ЗАБАЛАНСОВЫХ СЧЕТАХ

Арендованные основные средства

Общество в 2021 году вело свою деятельность в том числе с использованием арендованных основных средств: земельные участки, здания, транспортные средства. Все арендованные основные средства на 31 декабря 2021 года составили 22 847 тыс. руб. в оценке, указанной в договоре, то есть согласованной с арендодателем:

(тыс.руб.)

Арендодатель	Наименование ценностей	Сумма на 31.12.2021	Сумма на 31.12.2020
Администрация г.Глазова	Земельный участок 18:28:000061:0031 (41,3296 га)	2 124	471
	Земельный участок 18:28:000062:0003 (3691 кв.м)	8 089	4 309
	Земельный участок 18:28:000074:0003 (3,3652га)	208	38
	Земельный участок 18:28:000074:0330 (5,9673га)	332	62
	Земельный участок 18:28:000074:1 (13,0656га)	760	149
	Земельный участок 18:28:000074:827 (726 кв.м)	196	454
Управление земельных ресурсов и землеустройства г.Ижевск	Земельный участок 18:26:041328:0071 (6525 кв.м.)	5 714	9 460
Администрация Балез. ра-на	Земельный участок 18:02:020140:4 (668 кв.м)	375	1 103
Горбунов Сергей Николаевич	Квартира проезд Монтажников д.3 кв.35 (Горбунов С.Н.)	-	1 700
УДМУРТСКИЙ ХЛАДОКОМБИНАТ ООО ИЖЕВСК	Помещение №13 (8,2 кв.м.)	92	92
ИП Ронжин Н.А.	Офисное помещение №203 18кв.м	108	108
АГРАРЕКО ООО	Загрузчик сухих кормов, 2шт.	4 848	4 848
Итого		22 846	22 794

Обеспечения, выданные организацией в форме поручительств третьим лицам по обязательствам других организаций

Обеспечения, выданные Обществом в форме поручительств третьим лицам по обязательствам других организаций, на отчетную дату представлены в расшифровке:

Кредитор	Должник	Номер договора залога, поручительства и т.д.	Дата договора залога/поручительства	Окончание срока действия обязательства	Сумма обязательств в 2021 (тыс.руб.)	Сумма обязательств в 2020 (тыс.руб.)
Альфа-Банк АО	Восточный ООО	№ 1111/П5	20.07.2021	29.12.2028	500 000,00	0,00
Альфа-Банк АО	МИЛКОМ ОАО	№ 1112/П6	20.07.2021	29.12.2028	500 000,00	0,00
Альфа-Банк АО	Восточный ООО	№ 1134/П5	09.09.2021	29.12.2028	300 000,00	0,00
Альфа-Банк АО	Вараксина Птицефабрика ООО	№ 1135/П5	09.09.2021	29.12.2028	200 000,00	0,00
Альфа-Банк АО	Глазовский комбикормовый завод ООО	№ 1136/П5	09.09.2021	29.12.2028	300 000,00	0,00
Альфа-Банк АО	Вараксина Птицефабрика ООО	№ 1162/П5	26.11.2021	31.12.2029	300 000,00	0,00
Альфа-Банк АО	МИЛКОМ ОАО	№ 1163/П5	26.11.2021	31.12.2029	600 000,00	0,00
Альфа-Банк АО	Глазовский комбикормовый завод ООО	№ 1164/П4	26.11.2021	31.12.2029	300 000,00	0,00

Альфа-Банк АО	Мясокомбинат Кунгурский ООО	№ 1165/П4	26.11.2021	31.12.2029	300 000,00	0,00
Альфа-Банк АО	МИЛКОМ ОАО	№ 03DD6P005	19.02.2021	18.02.2022	100 000,00	0,00
Альфа-Банк АО	МИЛКОМ ОАО	№ 03DD7P005	19.02.2021	18.02.2022	100 000,00	0,00
Альфа-Банк АО	Вараксина Птицефабрика ООО	02K49P006	27.03.2020	26.03.2021	0,00	100 000,00
Альфа-Банк АО	Вараксина Птицефабрика ООО	02K60P006	27.03.2020	26.03.2021	0,00	50 000,00
Альфа-Банк АО	Вараксина Птицефабрика ООО	02K61P006	27.03.2020	26.03.2021	0,00	50 000,00
Альфа-Банк АО	Вараксина Птицефабрика ООО	02K62P006	27.03.2020	26.03.2021	0,00	100 000,00
Альфа-Банк АО	Вараксина Птицефабрика ООО	02K63P006	27.03.2020	26.03.2021	0,00	100 000,00
Альфа-Банк АО	Восточный ООО	02JV3P007	26.03.2020	25.03.2021	0,00	100 000,00
Альфа-Банк АО	Восточный ООО	02KC2P007	27.03.2020	26.03.2021	0,00	100 000,00
Альфа-Банк АО	Восточный ООО	02KC3P007	26.03.2020	25.03.2021	0,00	100 000,00
Альфа-Банк АО	Восточный ООО	02LB1P007	27.03.2020	26.03.2021	0,00	100 000,00
Альфа-Банк АО	Восточный ООО	02LB3P007	26.03.2020	25.03.2021	0,00	50 000,00
Альфа-Банк АО	Восточный ООО	02LB4P007	26.03.2020	25.03.2021	0,00	50 000,00
Альфа-Банк АО	Глазовский комбикормовый завод ООО	01YJ2P006	26.12.2018	14.12.2021	0,00	450 000,00
Альфа-Банк АО	Глазовский комбикормовый завод ООО	01YLOP006	26.12.2018	24.12.2021	0,00	550 000,00
Альфа-Банк АО	Державинская Птицефабрика ООО	02I41P008	04.03.2020	03.03.2021	0,00	50 000,00
Альфа-Банк АО	Державинская Птицефабрика ООО	02I61P008	04.03.2020	03.03.2021	0,00	50 000,00
Альфа-Банк АО	ТАТМИТ Агро ООО	02I79P007	04.03.2020	03.03.2021	0,00	50 000,00
Альфа-Банк АО	ТАТМИТ Агро ООО	02I95P007	04.03.2020	03.03.2021	0,00	50 000,00
Банк ВТБ ПАО	Восточный ООО	ДП-4-ЦН-724740/2018/00005	19.02.2018	19.02.2023	0,00	385 000,00
Банк ВТБ ПАО	МИЛКОМ ОАО	ДП04-24740/0004/Н-19	01.10.2019	29.09.2024	0,00	700 000,00
Банк ГПБ АО г. Москва	Восточный ООО	№ 3215-024-П/05	16.10.2019	30.12.2021	0,00	15 267,85
Банк ГПБ АО г. Москва	Казанский молочный комбинат ООО	№ 3215-024-П/05	16.10.2019	02.10.2024	58 818,95	391 758,40

Банк ГПБ АО г. Москва	Казанский молочный комбинат ООО	№ 3215-024-П/05	16.10.2019	02.10.2024	118 976,82	0,00
Банк ГПБ АО г. Москва	Казанский молочный комбинат ООО	№ 3215-024-П/05	16.10.2019	02.10.2024	113 962,63	0,00
Банк ГПБ АО г. Москва	Казанский молочный комбинат ООО	№ 3215-024-П/05	16.10.2019	04.10.2024	720 000,00	960 000,00
Банк ГПБ АО г. Москва	Восточный ООО	№ 3215-024-П/05	16.10.2019	04.10.2024	11 088,59	17 088,59
Банк ГПБ АО г. Москва	Вараксина Птицефабрика ООО	№ 3215-024-П/05	16.10.2019	04.10.2022	29 000,00	58 000,00
Банк ГПБ АО г. Москва	Менделеевская Птицефабрика ООО	№ 3215-024-П/05	16.10.2019	04.10.2022	17 752,18	36 085,51
Банк ГПБ АО г. Москва	Казанский молочный комбинат ООО	№ 3215-024-П/05	16.10.2019	09.06.2025	411 248,19	499 448,19
Банк ГПБ АО г. Москва	Вараксина Птицефабрика ООО	№ 3219-028-П/05	30.04.2019	16.04.2027	154 965,46	121 136,89
Банк ГПБ АО г. Москва	Менделеевская Птицефабрика ООО	№ 3219-028-П/05	30.04.2019	26.04.2027	30 669,34	20 638,47
Банк ГПБ АО г. Москва	МИЛКОМ ОАО	№ 3219-034-П/05	06.09.2019	24.08.2034	400 000,00	697 302,00
Банк ГПБ АО г. Москва	Русская нива ООО	№ 3219-034-П/05	06.09.2019	31.08.2034	194 385,80	78 730,51
Банк ГПБ АО г. Москва	Глазовский комбикормовы й завод ООО	№ 3219-034-П/05	06.09.2019	26.08.2027	30 000,00	29 989,92
Банк ГПБ АО г. Москва	Глазовский комбикормовы й завод ООО	№ 3219-034-П/05	06.09.2019	24.08.2034	10 000,00	9 633,00
Банк ГПБ АО г. Москва	МИЛКОМ ОАО	№ 3219-034-П/05	06.09.2019	24.08.2034	400 000,00	0,00
Банк ГПБ АО г. Москва	МИЛКОМ ОАО	№ 3220-010-П/04	21.05.2020	27.04.2035	400 000,00	487 196,43
Банк ГПБ АО г. Москва	МИЛКОМ ОАО	№ 3220-010-П/04	21.05.2020	27.04.2035	350 000,00	0,00
Банк ГПБ АО г. Москва	Восточный ООО	№ 3220-026-П/04	30.10.2020	08.10.2032	14 405,74	0,00
Банк ГПБ АО г. Москва	Глазовский комбикормовы й завод ООО	№ 3220-044-П/04	11.03.2021	06.12.2024	12 118,90	0,00
Банк ГПБ АО г. Москва	КОМОС ГРУПП ООО	№ 3220-044-П/04	11.03.2021	06.12.2024	5 042,69	0,00

Банк ГПБ АО г. Москва	КОМОС ГРУПП ООО	№ 3220-044-П/04	11.03.2021	06.12.2024	53 573,58	0,00
Банк ГПБ АО г. Москва	Восточный ООО	№ 3220-044-П/04	11.03.2021	01.02.2029	3 900,00	0,00
Банк ГПБ АО г. Москва	Казанский молочный комбинат ООО	№ 3220-044-П/04	11.03.2021	07.02.2022	100 000,00	0,00
Банк ГПБ АО г. Москва	Казанский молочный комбинат ООО	№ 3220-044-П/04	11.03.2021	07.02.2022	100 000,00	0,00
Банк ГПБ АО г. Москва	Казанский молочный комбинат ООО	№ 3220-044-П/04	11.03.2021	07.02.2022	100 000,00	0,00
Банк ГПБ АО г. Москва	Вараксина Птицефабрика ООО	№ 3220-044-П/04	11.03.2021	07.02.2022	100 000,00	0,00
Банк ГПБ АО г. Москва	Вараксина Птицефабрика ООО	№ 3220-044-П/04	11.03.2021	07.02.2022	100 000,00	0,00
Банк ГПБ АО г. Москва	Вараксина Птицефабрика ООО	№ 3220-044-П/04	11.03.2021	07.02.2022	100 000,00	0,00
Банк ГПБ АО г. Москва	МИЛКОМ ОАО	№ 3221-009-П/04	27.05.2021	05.03.2036	218 678,38	0,00
Банк ГПБ АО г. Москва	Казанский молочный комбинат ООО	№ 3221-009-П/04	27.05.2021	26.02.2036	49 904,16	0,00
Банк ГПБ АО г. Москва	Глазовский комбикормовы й завод ООО	№ 3221-009-П/04	27.05.2021	22.03.2029	14 990,11	0,00
Банк ГПБ АО г. Москва	Глазовский комбикормовы й завод ООО	№ 3221-009-П/04	27.05.2021	22.03.2029	17 599,62	0,00
Банк ГПБ АО г. Москва	Вараксина Птицефабрика ООО	№ 3221-009-П/04	27.05.2021	14.04.2022	300 000,00	0,00
Банк ГПБ АО г. Москва	Менделеевская Птицефабрика ООО	№ 3221-009-П/04	27.05.2021	15.04.2026	13 000,00	0,00
Банк ГПБ АО г. Москва	Глазовский комбикормовы й завод ООО	№ 3221-009-П/04	27.05.2021	16.05.2022	40 000,00	0,00
Банк ГПБ АО г. Москва	Глазовский комбикормовы й завод ООО	№ 3221-009-П/04	27.05.2021	16.05.2022	50 000,00	0,00
Банк ГПБ АО г. Москва	Глазовский комбикормовы й завод ООО	№ 3221-009-П/04	27.05.2021	16.05.2022	50 000,00	0,00
Банк ГПБ АО г. Москва	Глазовский комбикормовы й завод ООО	№ 3221-009-П/04	27.05.2021	16.05.2022	100 000,00	0,00
Банк ГПБ АО г. Москва	Глазовский комбикормовы й завод ООО	№ 3221-009-П/04	27.05.2021	16.05.2022	100 000,00	0,00

Банк ГПБ АО г. Москва	Глазовский комбикормовы й завод ООО	№ 3221-009-П/04	27.05.2021	16.05.2022	200 000,00	0,00
Банк ГПБ АО г. Москва	Глазовский комбикормовы й завод ООО	№ 3221-009-П/04	27.05.2021	16.05.2022	200 000,00	0,00
Банк ГПБ АО г. Москва	Восточный ООО	№ 3221-046-П/04	04.10.2021	11.07.2029	149 105,42	0,00
Банк ГПБ АО г. Москва	Восточный ООО	№ 3221-046-П/04	04.10.2021	13.07.2029	26 599,29	0,00
Банк ГПБ АО г. Москва	Казанский молочный комбинат ООО	№ 3221-046-П/04	04.10.2021	10.07.2036	76 155,01	0,00
Банк ГПБ АО г. Москва	МИЛКОМ ОАО	№ 3221-046-П/04	04.10.2021	11.07.2036	85 152,50	0,00
Банк ГПБ АО г. Москва	МИЛКОМ ОАО	№ 3221-046-П/04	04.10.2021	11.07.2036	114 951,31	0,00
Банк ГПБ АО г. Москва	МИЛКОМ ОАО	№ 3221-046-П/04	04.10.2021	19.08.2024	150 000,00	0,00
Банк ГПБ АО г. Москва	МИЛКОМ ОАО	№ 3221-046-П/04	04.10.2021	05.08.2026	75 664,86	0,00
Банк ГПБ АО г. Москва	Казанский молочный комбинат ООО	№ 3221-046-П/04	04.10.2021	05.08.2026	13 784,97	0,00
Банк ГПБ АО г. Москва	Русская нива ООО	№ 3221-063-П/04	10.12.2021	16.09.2024	150 000,00	0,00
Банк ГПБ АО г. Москва	МИЛКОМ ОАО	№ 3221-063-П/04	10.12.2021	16.09.2024	1 200 000,00	0,00
Банк ГПБ АО г. Москва	МИЛКОМ ОАО	№ 3221-063-П/04	10.12.2021	04.10.2024	600 000,00	0,00
Банк ГПБ АО г. Москва	Русская нива ООО	№ 3221-063-П/04	10.12.2021	03.10.2024	100 000,00	0,00
Банк ГПБ АО г. Москва	Менделеевская Птицефабрика ООО	№ 3221-063-П/04	10.12.2021	04.10.2024	100 000,00	0,00
Банк ГПБ АО г. Москва	Державинская Птицефабрика ООО	№ 3221-063-П/04	10.12.2021	04.10.2024	100 000,00	0,00
Банк ГПБ АО г. Москва	Восточный ООО	№ 3221-063-П/04	10.12.2021	18.11.2033	16 343,47	0,00
Банк ГПБ АО г. Москва	Русская нива ООО	№ 3221-063-П/04	10.12.2021	21.11.2036	1 668,65	0,00
Банк ГПБ АО г. Москва	Вараксина Птицефабрика ООО	3215-024-П/05	16.10.2019	25.06.2021	0,00	2 317,47

Банк ГПБ АО г. Москва	Вараксино Птицефабрика ООО	3218-030-П/05	24.07.2018	23.07.2021	0,00	300 000,00
Банк ГПБ АО г. Москва	Восточный ООО	3215-024-П/05	16.10.2019	09.02.2021	0,00	5 375,00
Банк ГПБ АО г. Москва	Восточный ООО	3218-030-П/05	24.07.2018	23.07.2021	0,00	100 000,00
Банк ГПБ АО г. Москва	Восточный ООО	3220-026-П/04	30.10.2020	27.09.2021	0,00	230 000,00
Банк ГПБ АО г. Москва	Глазовский комбикормовы й завод ООО	3218-030-П/05	24.07.2018	23.07.2021	0,00	450 000,00
Банк ГПБ АО г. Москва	Глазовский комбикормовы й завод ООО	3220-026-П/04	30.10.2020	28.09.2021	0,00	27 874,63
Банк ГПБ АО г. Москва	Русская нива ООО	3220-014-П/04	10.07.2020	07.06.2021	0,00	49 600,00
Банк ГПБ АО г. Москва	Русская нива ООО	3220-026-П/04	30.10.2020	28.09.2021	0,00	250 000,00
Банк ГПБ АО г. Москва	Русская нива ООО	3220-026-П/04	30.10.2020	29.09.2021	0,00	73 016,61
Банк ГПБ АО г. Москва	МИЛКОМ ОАО	3215-024-П/05	16.10.2019	09.02.2021	0,00	10 750,00
Банк ГПБ АО г. Москва	МИЛКОМ ОАО	3215-024-П/05	16.10.2019	06.04.2021	0,00	6 041,66
Банк ГПБ АО г. Москва	МИЛКОМ ОАО	3215-024-П/05	16.10.2019	24.11.2021	0,00	18 025,00
Банк ГПБ АО г. Москва	Менделеевская Птицефабрика ООО	3215-024-П/05	16.10.2019	09.02.2021	0,00	3 225,00
Банк ГПБ АО г. Москва	Менделеевская Птицефабрика ООО	3218-030-П/05	24.07.2018	23.07.2021	0,00	94 000,00
Банк ГПБ АО г. Москва	Менделеевская Птицефабрика ООО	3220-014-П/04	10.07.2020	27.05.2021	0,00	15 000,00
Банк ГПБ АО г. Москва	Менделеевская Птицефабрика ООО	3220-014-П/04	10.07.2020	07.06.2021	0,00	157 000,00
Банк ГПБ АО г. Москва	ТАТМИТ Агро ООО	3220-014-П/04	10.07.2020	07.06.2021	0,00	140 000,00
Банк ГПБ АО г. Москва	КОМОС ГРУПП ООО	3218-019-П/05	15.06.2018	14.06.2024	0,00	1 000 000,00
Банк ГПБ АО г. Москва	Вараксино Птицефабрика ООО	3215-024-П/05	16.10.2019	06.04.2021	0,00	6 041,66

Банк ФК Открытие ПАО	МИЛКОМ ОАО	№ 114-21/П5-4Ф	22.07.2021	19.07.2024	0,00	0,00
Банк ФК Открытие ПАО	МИЛКОМ ОАО	№ 155-21/П5-4Ф	02.09.2021	02.09.2028	584 700,00	0,00
Банк ФК Открытие ПАО	Восточный ООО	№ 155-21/П5-4Ф	02.09.2021	02.09.2028	385 000,00	0,00
Банк ФК Открытие ПАО	КОМОС ГРУПП ООО	№ 4-20/П5-4Ф.6	21.12.2020	19.12.2025	549 000,00	549 000,00
Банк ФК Открытие ПАО	Мясокомбинат Кунгурский ООО	№ 4-20/П5-4Ф.6	21.12.2020	19.12.2025	1 838 507,00	1 838 507,00
Банк ФК Открытие ПАО	Вараксина Птицефабрика ООО	№ № 9-19/П5-4Ф.6	28.10.2019	28.10.2022	150 000,00	150 000,00
Банк ФК Открытие ПАО	Восточный ООО	№ № 10-19/П5-4Ф.6	28.10.2019	28.10.2022	200 000,00	200 000,00
Банк ФК Открытие ПАО	Мясокомбинат Кунгурский ООО	№ № 11-19/П5-4Ф.6	28.10.2019	28.10.2022	300 000,00	300 000,00
Банк ФК Открытие ПАО	МИЛКОМ ОАО	5744-20/П5-4Ф	05.10.2020	05.10.2023	0,00	2 000 000,00
Банк ФК Открытие ПАО	КОМОС ГРУПП ООО	№ 6-19/П5-4Ф.6	26.08.2019	26.08.2022	0,00	350 000,00
Открытие Факторинг ООО	КОМОС ГРУПП ООО	№ 1040Ф-20Р-ПК4	22.09.2020	31.12.2024	504 655,86	556 869,03
Россельхозбан к АО	Русская нива ООО	№ 172800/0043-8/5	21.04.2017	12.03.2022	914,39	4 571,95
Россельхозбан к АО	Менделеевская Птицефабрика ООО	№ 172800/0044-8/4	28.04.2017	12.03.2022	1 845,19	9 225,94
Россельхозбан к АО	Вараксина Птицефабрика ООО	№ 172800/0045-8/3	28.04.2017	12.03.2022	2 224,49	11 122,46
Россельхозбан к АО	Восточный ООО	№ 172800/0094-8/3	08.09.2017	07.08.2022	1 036,48	2 591,19
Россельхозбан к АО	МИЛКОМ ОАО	№ 172800/0095-8/3	08.09.2017	07.08.2022	25 520,82	63 802,06
Россельхозбан к АО	МИЛКОМ ОАО	№ 172800/0101-8/2	13.10.2017	02.10.2024	239 520,00	319 360,00
Россельхозбан к АО	КОМОС ГРУПП ООО	№ 182800/0021-8/5	17.04.2018	10.01.2025	2 062 225,00	2 252 225,00
Россельхозбан к АО	Восточный ООО	№ 182800/0037-8/5	01.06.2018	20.05.2026	37 419,60	42 463,18

Россельхозбан к АО	Восточный ООО	№ 182800/0038-8/5	08.06.2018	05.06.2026	17 633,97	0,00
Россельхозбан к АО	Русская нива ООО	№ 182800/0050-8/5	27.06.2018	20.06.2023	30 664,24	51 304,24
Россельхозбан к АО	Казанский молочный комбинат ООО	№ 182800/0058-8/5	20.07.2018	17.07.2026	432 957,58	488 372,96
Россельхозбан к АО	МИЛКОМ ОАО	№ 182800/0095-8/1	15.10.2018	09.10.2026	285 714,30	300 000,00
Россельхозбан к АО	Мясокомбинат Кунгурский ООО	№ 182800/0107-8/1	03.12.2018	26.11.2026	90 476,20	95 000,00
Россельхозбан к АО	Восточный ООО	№ 182800/0116-8/5	17.12.2018	11.12.2026	95 240,00	100 000,00
Россельхозбан к АО	Восточный ООО	№ 182800/0117-8/5	17.12.2018	11.12.2026	130 688,42	115 541,85
Россельхозбан к АО	Восточный ООО	№ 182800/0118-8/5	17.12.2018	11.12.2026	170 381,56	129 671,81
Россельхозбан к АО	Восточный ООО	№ 182800/0119-8/5	17.12.2018	11.12.2026	336 048,89	143 259,69
Россельхозбан к АО	Русская нива ООО	№ 182800/0120-8/12	17.12.2018	11.12.2026	95 240,00	100 000,00
Россельхозбан к АО	Державинская Птицефабрика ООО	№ 182800/0121-8/5	17.12.2018	11.12.2026	19 050,00	20 000,00
Россельхозбан к АО	МИЛКОМ ОАО	№ 182800/0122-8/1	17.12.2018	11.12.2033	1 476 107,00	1 263 281,78
Россельхозбан к АО	Державинская Птицефабрика ООО	№ 192800/0026-8/5	11.04.2019	09.04.2027	127 012,78	83 856,66
Россельхозбан к АО	МИЛКОМ ОАО	№ 192800/0027-8/5	08.05.2019	05.05.2034	200 000,00	200 000,00
Россельхозбан к АО	Янаульский элеватор ООО	№ 192800/0028-8/5	14.05.2019	07.05.2027	20 935,56	20 935,56
Россельхозбан к АО	Русская нива ООО	№ 192800/0041-8/5	24.06.2019	20.06.2034	250 000,00	183 424,24
Россельхозбан к АО	Вараксина Птицефабрика ООО	№ 192800/0081-8/2	27.09.2019	18.09.2026	150 000,00	150 000,00
Россельхозбан к АО	Восточный ООО	№ 192800/0083-8/4	27.09.2019	18.09.2026	175 000,00	175 000,00
Россельхозбан к АО	Вараксина Птицефабрика ООО	№ 192800/0088-8/5	13.11.2019	08.11.2024	5 927,00	6 420,00

Россельхозбан к АО	Мясокомбинат Кунгурский ООО	№ 202800/0003-8/4	27.01.2020	14.01.2028	30 000,00	30 000,00
Россельхозбан к АО	Восточный ООО	№ 202800/0023-8/4	16.03.2020	11.03.2032	149 696,10	24 357,81
Россельхозбан к АО	Казанский молочный комбинат ООО	№ 202800/0024-8/3	16.03.2020	09.03.2035	499 000,00	144 191,06
Россельхозбан к АО	Восточный ООО	№ 202800/0104-8/1	31.08.2020	16.08.2032	10 710,20	10 138,96
Россельхозбан к АО	МИЛКОМ ОАО	№ 202800/0105-8/1	31.08.2020	16.08.2035	348 125,35	83 826,76
Россельхозбан к АО	Мясокомбинат Кунгурский ООО	№ 202800/0132-8/1	01.10.2020	17.09.2032	14 572,25	7 824,60
Россельхозбан к АО	Мясокомбинат Кунгурский ООО	№ 202800/0140-8/1	11.12.2020	03.12.2032	60 804,34	4 940,44
Россельхозбан к АО	МИЛКОМ ОАО	№ 202800/0142-8/1	16.12.2020	08.12.2021	0,00	42 480,00
Россельхозбан к АО	МИЛКОМ ОАО	№ 202800/0143-8/1	16.12.2020	08.12.2021	0,00	48 896,00
Россельхозбан к АО	МИЛКОМ ОАО	№ 202800/0144-8/1	16.12.2020	08.12.2021	0,00	115 700,67
Россельхозбан к АО	МИЛКОМ ОАО	№ 202800/0145-8/1	16.12.2020	08.12.2021	0,00	35 656,00
Россельхозбан к АО	МИЛКОМ ОАО	№ 202800/0146-8/1	16.12.2020	08.12.2021	0,00	14 700,00
Россельхозбан к АО	МИЛКОМ ОАО	№ 202800/0147-8/1	16.12.2020	08.12.2021	0,00	7 265,07
Россельхозбан к АО	Восточный ООО	№ 212800/0001-8/6	15.02.2021	09.02.2022	200 000,00	0,00
Россельхозбан к АО	Восточный ООО	№ 212800/0002-8/6	15.02.2021	09.02.2022	100 000,00	0,00
Россельхозбан к АО	Русская нива ООО	№ 212800/0003-8/6	15.02.2021	09.02.2022	18 000,00	0,00
Россельхозбан к АО	МИЛКОМ ОАО	№ 212800/0004-8/1	15.02.2021	09.02.2022	200 000,00	0,00
Россельхозбан к АО	МИЛКОМ ОАО	№ 212800/0005-8/1	15.02.2021	09.02.2022	200 000,00	0,00
Россельхозбан к АО	МИЛКОМ ОАО	№ 212800/0006-8/1	15.02.2021	09.02.2022	200 000,00	0,00

Россельхозбан к АО	МИЛКОМ ОАО	№ 212800/0007-8/1	15.02.2021	09.02.2022	200 000,00	0,00
Россельхозбан к АО	МИЛКОМ ОАО	№ 212800/0008-8/1	15.02.2021	09.02.2022	200 000,00	0,00
Россельхозбан к АО	Державинская Птицефабрика ООО	№ 212800/0009-8/6	15.02.2021	09.02.2022	20 000,00	0,00
Россельхозбан к АО	Восточный ООО	№ 212800/0010-8/6	15.02.2021	09.02.2022	60 000,00	0,00
Россельхозбан к АО	Менделеевская Птицефабрика ООО	№ 212800/0011-8/5	15.02.2021	09.02.2022	140 000,00	0,00
Россельхозбан к АО	Менделеевская Птицефабрика ООО	№ 212800/0012-8/5	15.02.2021	09.02.2022	100 000,00	0,00
Россельхозбан к АО	ПРО Мясо ООО	№ 212800/0015-8/3	11.03.2021	19.02.2029	91 865,92	0,00
Россельхозбан к АО	Державинская Птицефабрика ООО	№ 212800/0022-8/6	21.04.2021	11.04.2022	50 000,00	0,00
Россельхозбан к АО	Державинская Птицефабрика ООО	№ 212800/0023-8/6	21.04.2021	11.04.2022	50 000,00	0,00
Россельхозбан к АО	Державинская Птицефабрика ООО	№ 212800/0024-8/6	21.04.2021	11.04.2022	30 000,00	0,00
Россельхозбан к АО	Восточный ООО	№ 212800/0025-8/6	21.04.2021	11.04.2022	150 000,00	0,00
Россельхозбан к АО	Восточный ООО	№ 212800/0026-8/6	21.04.2021	11.04.2022	180 000,00	
Россельхозбан к АО	Восточный ООО	№ 212800/0027-8/6	21.04.2021	11.04.2022	30 000,00	0,00
Россельхозбан к АО	Державинская Птицефабрика ООО	№ 212800/0028-8/6	21.04.2021	11.04.2022	70 000,00	0,00
Россельхозбан к АО	Русская нива ООО	№ 212800/0029-8/6	21.04.2021	18.04.2022	60 000,00	0,00
Россельхозбан к АО	МИЛКОМ ОАО	№ 212800/0041-8/6	31.05.2021	26.05.2022	200 000,00	0,00
Россельхозбан к АО	МИЛКОМ ОАО	№ 212800/0042-8/6	31.05.2021	26.05.2022	200 000,00	0,00
Россельхозбан к АО	МИЛКОМ ОАО	№ 212800/0043-8/6	31.05.2021	26.05.2022	200 000,00	0,00
Россельхозбан к АО	МИЛКОМ ОАО	№ 212800/0044-8/6	31.05.2021	26.05.2022	200 000,00	0,00

Россельхозбан к АО	Казанский молочный комбинат ООО	№ 212800/0045-8/6	31.05.2021	26.05.2022	200 000,00	0,00
Россельхозбан к АО	Казанский молочный комбинат ООО	№ 212800/0046-8/6	31.05.2021	26.05.2022	100 000,00	0,00
Россельхозбан к АО	Казанский молочный комбинат ООО	№ 212800/0049-8/7	28.06.2021	24.03.2036	129 786,71	0,00
Россельхозбан к АО	Восточный ООО	№ 212800/0057-8/6	20.07.2021	12.07.2029	5 639,73	0,00
Россельхозбан к АО	Вараксина Птицефабрика ООО	№ 212800/0063-8/6	06.08.2021	01.08.2022	200 000,00	0,00
Россельхозбан к АО	Вараксина Птицефабрика ООО	№ 212800/0064-8/6	06.08.2021	01.08.2022	192 380,00	0,00
Россельхозбан к АО	МИЛКОМ ОАО	№ 212800/0065-8/6	06.08.2021	01.08.2022	100 000,00	0,00
Россельхозбан к АО	МИЛКОМ ОАО	№ 212800/0066-8/6	06.08.2021	01.08.2022	55 980,00	0,00
Россельхозбан к АО	Восточный ООО	№ 212800/0067-8/6	06.08.2021	01.08.2022	200 000,00	0,00
Россельхозбан к АО	Восточный ООО	№ 212800/0068-8/6	06.08.2021	01.08.2022	72 198,00	0,00
Россельхозбан к АО	МИЛКОМ ОАО	№ 212800/0070-8/6	13.08.2021	25.07.2036	60 205,99	0,00
Россельхозбан к АО	МИЛКОМ ОАО	№ 212800/0075-8/6	31.08.2021	29.08.2022	125 000,00	0,00
Россельхозбан к АО	Янаульский элеватор ООО	№ 212800/0076-8/6	31.08.2021	29.08.2029	0,00	0,00
Россельхозбан к АО	Русская нива ООО	№ 212800/0078-8/6	29.10.2021	22.10.2026	0,00	0,00
Россельхозбан к АО	Казанский молочный комбинат ООО	№ 212800/0079-8/7	29.10.2021	23.10.2036	0,00	0,00
Россельхозбан к АО	Казанский молочный комбинат ООО	№ 212800/0080-8/6	01.11.2021	27.10.2022	150 000,00	0,00
Россельхозбан к АО	Казанский молочный комбинат ООО	№ 212800/0081-8/6	01.11.2021	27.10.2022	100 000,00	0,00
Россельхозбан к АО	МИЛКОМ ОАО	№ 212800/0086-8/6	10.12.2021	06.12.2022	100 000,00	0,00
Россельхозбан к АО	МИЛКОМ ОАО	№ 212800/0087-8/6	10.12.2021	06.12.2022	100 000,00	0,00

Россельхозбан к АО	МИЛКОМ ОАО	№ 212800/0088-8/6	10.12.2021	06.12.2022	100 000,00	0,00
Россельхозбан к АО	МИЛКОМ ОАО	№ 212800/0089-8/6	10.12.2021	06.12.2022	47 691,63	0,00
Россельхозбан к АО	МИЛКОМ ОАО	№ 212800/0090-8/6	10.12.2021	06.12.2022	0,00	0,00
Россельхозбан к АО	МИЛКОМ ОАО	№ 212800/0091-8/6	10.12.2021	06.12.2022	0,00	0,00
Россельхозбан к АО	Вараксина Птицефабрика ООО	202800/0008-8/2	14.02.2020	12.02.2021	0,00	50 000,00
Россельхозбан к АО	Вараксина Птицефабрика ООО	202800/0009-8/2	14.02.2020	12.02.2021	0,00	50 000,00
Россельхозбан к АО	Вараксина Птицефабрика ООО	202800/0025-8/2	16.03.2020	05.03.2021	0,00	50 000,00
Россельхозбан к АО	Вараксина Птицефабрика ООО	202800/0059-8/1	19.05.2020	12.05.2021	0,00	50 000,00
Россельхозбан к АО	Вараксина Птицефабрика ООО	202800/0095-8/1	31.07.2020	26.07.2021	0,00	100 000,00
Россельхозбан к АО	Вараксина Птицефабрика ООО	202800/0096-8/1	31.07.2020	26.07.2021	0,00	100 000,00
Россельхозбан к АО	Вараксина Птицефабрика ООО	202800/0097-8/1	31.07.2020	26.07.2021	0,00	100 000,00
Россельхозбан к АО	Восточный ООО	202800/0027-8/4	16.03.2020	05.03.2021	0,00	100 000,00
Россельхозбан к АО	Восточный ООО	202800/0098-8/1	31.07.2020	26.07.2021	0,00	60 000,00
Россельхозбан к АО	Восточный ООО	202800/0099-8/1	31.07.2020	26.07.2021	0,00	60 000,00
Россельхозбан к АО	Восточный ООО	202800/0116-8/1	25.09.2020	20.09.2021	0,00	100 000,00
Россельхозбан к АО	Восточный ООО	202800/0117-8/1	25.09.2020	20.09.2021	0,00	100 000,00
Россельхозбан к АО	Восточный ООО	202800/0118-8/1	25.09.2020	20.09.2021	0,00	50 000,00
Россельхозбан к АО	Державинская Птицефабрика ООО	202800/0060-8/1	19.05.2020	12.05.2021	0,00	100 000,00
Россельхозбан к АО	Державинская Птицефабрика ООО	202800/0061-8/1	19.05.2020	12.05.2021	0,00	100 000,00
Россельхозбан к АО	Державинская Птицефабрика ООО	202800/0062-8/1	19.05.2020	12.05.2021	0,00	50 000,00
Россельхозбан к АО	Русская нива ООО	162800/0118-8/2	23.09.2016	23.08.2021	0,00	1 971,36
Россельхозбан к АО	Русская нива ООО	162800/0119-8/2	23.09.2016	23.08.2021	0,00	3 197,86
Россельхозбан к АО	Русская нива ООО	162800/0120-8/2	23.09.2016	23.08.2021	0,00	2 200,19
Россельхозбан к АО	Русская нива ООО	162800/0122-8/2	29.09.2016	15.05.2021	0,00	681,50

Россельхозбан к АО	Русская нива ООО	162800/0123-8/2	29.09.2016	10.04.2021	0,00	714,00
Россельхозбан к АО	Русская нива ООО	162800/0124-8/2	29.09.2016	14.04.2021	0,00	1 492,50
Россельхозбан к АО	Русская нива ООО	162800/0126-8/2	29.09.2016	15.06.2021	0,00	1 120,00
Россельхозбан к АО	Русская нива ООО	162800/0127-8/2	29.09.2016	14.04.2021	0,00	714,00
Россельхозбан к АО	Русская нива ООО	162800/0130-8/2	29.09.2016	10.04.2021	0,00	471,00
Россельхозбан к АО	Русская нива ООО	162800/0132-8/2	29.09.2016	10.04.2021	0,00	1 171,50
Россельхозбан к АО	Русская нива ООО	162800/0133-8/2	29.09.2016	10.04.2021	0,00	135,50
Россельхозбан к АО	Русская нива ООО	162800/0158-8/2	12.12.2016	25.10.2021	0,00	2 579,64
Россельхозбан к АО	Русская нива ООО	162800/0159-8/2	12.12.2016	25.10.2021	0,00	2 159,04
Россельхозбан к АО	Русская нива ООО	172800/0042-8/5	21.04.2017	12.03.2022	0,00	5 125,83
Россельхозбан к АО	Русская нива ООО	202800/0013-8/1	14.02.2020	12.02.2021	0,00	35 000,00
Россельхозбан к АО	Русская нива ООО	202800/0014-8/1	14.02.2020	12.02.2021	0,00	50 000,00
Россельхозбан к АО	Русская нива ООО	202800/0015-8/1	14.02.2020	12.02.2021	0,00	45 000,00
Россельхозбан к АО	Русская нива ООО	202800/0033-8/1	06.05.2020	26.04.2021	0,00	105 000,00
Россельхозбан к АО	Русская нива ООО	202800/0057-8/1	19.05.2020	12.05.2021	0,00	45 000,00
Россельхозбан к АО	Русская нива ООО	202800/0058-8/1	19.05.2020	12.05.2021	0,00	50 000,00
Россельхозбан к АО	Русская нива ООО	202800/0119-8/7	25.09.2020	20.09.2021	0,00	50 000,00
Россельхозбан к АО	Русская нива ООО	202800/0120-8/7	25.09.2020	20.09.2021	0,00	50 000,00
Россельхозбан к АО	Казанский молочный комбинат ООО	202800/0054-8/1	18.05.2020	12.05.2021	0,00	100 000,00
Россельхозбан к АО	Казанский молочный комбинат ООО	202800/0070-8/1	19.05.2020	12.05.2021	0,00	100 000,00
Россельхозбан к АО	Казанский молочный комбинат ООО	202800/0071-8/1	19.05.2020	12.05.2021	0,00	100 000,00
Россельхозбан к АО	Казанский молочный комбинат ООО	202800/0072-8/1	19.05.2020	12.05.2021	0,00	100 000,00
Россельхозбан к АО	Казанский молочный комбинат ООО	202800/0090-8/1	20.07.2020	13.07.2021	0,00	100 000,00
Россельхозбан к АО	Казанский молочный комбинат ООО	202800/0091-8/1	20.07.2020	13.07.2021	0,00	100 000,00
Россельхозбан к АО	Казанский молочный комбинат ООО	202800/0133-8/2	13.11.2020	11.11.2021	0,00	100 000,00
Россельхозбан к АО	Казанский молочный комбинат ООО	202800/0134-8/2	13.11.2020	11.11.2021	0,00	81 368,00
Россельхозбан к АО	МИЛКОМ ОАО	202800/0005-8/7	14.02.2020	12.02.2021	0,00	100 000,00

Россельхозбанк АО	МИЛКОМ ОАО	202800/0055-8/1	18.05.2020	12.05.2021	0,00	100 000,00
Россельхозбанк АО	МИЛКОМ ОАО	202800/0063-8/1	19.05.2020	12.05.2021	0,00	100 000,00
Россельхозбанк АО	МИЛКОМ ОАО	202800/0064-8/1	19.05.2020	12.05.2021	0,00	100 000,00
Россельхозбанк АО	МИЛКОМ ОАО	202800/0065-8/1	19.05.2020	12.05.2021	0,00	100 000,00
Россельхозбанк АО	МИЛКОМ ОАО	202800/0066-8/1	19.05.2020	12.05.2021	0,00	100 000,00
Россельхозбанк АО	МИЛКОМ ОАО	202800/0084-8/1	20.07.2020	13.07.2021	0,00	100 000,00
Россельхозбанк АО	МИЛКОМ ОАО	202800/0085-8/1	20.07.2020	13.07.2021	0,00	100 000,00
Россельхозбанк АО	МИЛКОМ ОАО	202800/0086-8/1	20.07.2020	13.07.2021	0,00	100 000,00
Россельхозбанк АО	МИЛКОМ ОАО	202800/0087-8/1	20.07.2020	13.07.2021	0,00	100 000,00
Россельхозбанк АО	МИЛКОМ ОАО	202800/0088-8/1	20.07.2020	13.07.2021	0,00	100 000,00
Россельхозбанк АО	МИЛКОМ ОАО	202800/0089-8/1	20.07.2020	13.07.2021	0,00	100 000,00
Россельхозбанк АО	Менделеевская Птицефабрика ООО	202800/0010-8/1	14.02.2020	12.02.2021	0,00	50 000,00
Россельхозбанк АО	Менделеевская Птицефабрика ООО	202800/0011-8/1	14.02.2020	12.02.2021	0,00	50 000,00
Россельхозбанк АО	Менделеевская Птицефабрика ООО	202800/0012-8/1	14.02.2020	12.02.2021	0,00	25 000,00
Россельхозбанк АО	Менделеевская Птицефабрика ООО	202800/0028-8/1	20.03.2020	15.02.2021	0,00	65 000,00
Россельхозбанк АО	Менделеевская Птицефабрика ООО	202800/0056-8/1	19.05.2020	04.05.2021	0,00	3 000,00
Россельхозбанк АО	ТАТМИТ Агро ООО	202800/0067-8/1	19.05.2020	12.05.2021	0,00	100 000,00
Россельхозбанк АО	ТАТМИТ Агро ООО	202800/0068-8/1	19.05.2020	12.05.2021	0,00	100 000,00
Россельхозбанк АО	ТАТМИТ Агро ООО	202800/0069-8/1	19.05.2020	12.05.2021	0,00	10 000,00
Россельхозбанк АО	ТАТМИТ Агро ООО	182800/0038-8/5	08.06.2018	05.06.2026	0,00	20 001,49
РСХБ Факторинг ООО	КОМОС ГРУПП ООО	№ 04.02.21-БР_РСХБФ_74_ПР15	04.02.2021	31.12.2024	261 654,39	0,00
РСХБ Факторинг ООО	Мясокомбинат Кунгурский ООО	№ 04.02.21-БР_РСХБФ_74_ПР16	04.02.2021	31.12.2024	250 000,00	0,00
Сбербанк России ПАО	Менделеевская Птицефабрика ООО	№ ДП-21754/7	10.09.2021	09.09.2024	200 000,00	0,00
Сбербанк России ПАО	МИЛКОМ ОАО	№ ДП-21768/4	03.12.2021	02.12.2024	600 000,00	0,00
Сбербанк России ПАО	Восточный ООО	№ ДП-21770/2	24.11.2021	20.11.2024	200 000,00	0,00

Сбербанк России ПАО	КОМОС ГРУПП ООО	№ ДП-21585/5	14.06.2019	11.06.2029	1 000 000,00	1 000 000,00
Сбербанк России ПАО	КОМОС ГРУПП ООО	№ ДП-21588/5	14.06.2019	11.06.2029	600 000,00	600 000,00
Сбербанк России ПАО	Глазовский комбикормовый завод ООО	№ ДП-21589/5	14.06.2019	11.06.2029	600 000,00	600 000,00
Сбербанк России ПАО	КОМОС ГРУПП ООО	№ ДП-21597/5	21.08.2019	20.08.2026	900 000,00	900 000,00
Сбербанк России ПАО	МИЛКОМ ОАО	№ ДП-21601/5	30.10.2019	28.10.2026	450 000,00	450 000,00
Сбербанк России ПАО	КОМОС ГРУПП ООО	№ ДП-21603/5	14.10.2019	13.10.2026	450 000,00	450 000,00
Сбербанк России ПАО	МИЛКОМ ОАО	№ ДП-21621/5	27.02.2020	25.02.2027	965 000,00	965 000,00
Сбербанк России ПАО	Вараксино Птицефабрика ООО	ДП-21685/5	22.09.2020	21.09.2021	0,00	100 000,00
Сбербанк России ПАО	Вараксино Птицефабрика ООО	ДП-21686/5	22.09.2020	21.09.2021	0,00	100 000,00
Сбербанк России ПАО	Вараксино Птицефабрика ООО	ДП-21687/5	22.09.2020	21.09.2021	0,00	100 000,00
Сбербанк России ПАО	Мясокомбинат Кунгурский ООО	ДП-21689/5	12.10.2020	11.10.2021	0,00	69 000,00
Итого					35 723 463,57	31 803 430,21

Общество считает, что потенциально существенных рисков неисполнения обязательств, в том числе возможных суммах штрафов, пени, неустоек по выданным поручительствам нет.

Обеспечения, выданные Обществом по кредитным договорам в форме залога

Обеспечения, выданные Обществом в форме залога на отчетную дату представлены в расшифровке:

Кредитор	Дебитор	Номер договора	Дата договора	Окончание срока действия обязательства	Наименование залога	2021 год	2020 год
						Сумма обязательства, тыс.руб.	Сумма обязательства, тыс.руб.
Банк ГПБ АО г. Москва	Восточный ООО	0811-017-3/01	2016-06-15	2021-06-25	Объекты недвижимости	362 410,16	362 410,16
Банк ГПБ АО г. Москва	Восточный ООО	0811-035-3/01	2012-02-20	2022-06-10	Объекты недвижимости	600 427,91	620 990,64
Банк ГПБ АО г. Москва	Восточный ООО	3215-023-3/01	2015-11-26	2025-06-07	Оборудование	433 896,02	461 335,37
Сбербанк России ПАО	Удмуртская птицефабрика ООО	49-3	2015-08-03	2023-08-02	Оборудование	-	53 196,00
Итого						1 396 734,09	1 497 932,17

Ограничений использования переданного имущества банками не установлены. Имущество используется для ведения уставной деятельности Общества.

Полученные обеспечения обязательств

Обеспечения обязательств, полученных Обществом, на отчетную дату отсутствуют.

3.20. ОТЧЕТ О ДВИЖЕНИИ ДЕНЕЖНЫХ СРЕДСТВ

Отчет о движении денежных средств Общества составлен в соответствии с Положением по бухгалтерскому учету № 23/2011 «Отчет о движении денежных средств» (утв. Приказом Минфина РФ от 2 февраля 2011 г. N 11н).

В 2021 году по строке 4122 «Платежи в связи с оплатой труда работников» в том числе отражены суммы перечисленного налога на доходы физических лиц – 73 116 тыс.руб., взносы на обязательное страхование – 176 869 тыс.руб., оплата труда – 493 787платежи по исполнительным листам 7 837 тыс.руб.

В 2020 году по строке 4122 «Платежи в связи с оплатой труда работников» в том числе отражены суммы перечисленного налога на доходы физических лиц – 71 403 тыс.руб., взносы на обязательное страхование – 166 357 тыс.руб., оплата труда – 480 435 тыс.руб., платежи по исполнительным листам 6 453 тыс.руб.

3.21. СВЯЗАННЫЕ СТОРОНЫ

Информация о связанных сторонах раскрывается Обществом в соответствии с Положением по бухгалтерскому учету «Информация о связанных сторонах» ПБУ 11/08, утвержденным приказом Минфина РФ от 29.04.2008 № 48н.

№ п/п	Фирменное наименование или Ф.И.О. аффилированного лица	Организационно правовая форма	Место нахождения юридического лица или место жительства физического лица	ИНН	Основание (основания), в силу которого лицо признается аффилированным
1	2	3	4	5	6
1.	Шутов Андрей Васильевич	физическое лицо	не дано согласие на указание места жительства	-	Лицо, исполняющее функции единоличного исполнительного органа управляющей организации
2.	ООО «Хайперфудс холдинг»	Общество с ограниченной ответственностью	426028, Удмуртская респ., г Ижевск, ул Маяковского, 44 литер Б, каб 3, этаж 2	1832043008	Единственный участник общества
3.	ООО «Птицефабрика Вараксино»	Общество с ограниченной ответственностью	427027 Удмуртская респ р-н Завьяловский с Вараксино	1841017484	Лицо, входящее в одну группу лиц с ООО «УДМУРТСКАЯ ПТИЦЕФАБРИКА»
4.	ООО «КОМОС ГРУПП»	Общество с ограниченной ответственностью	127015, Г. Москва, ул. Новодмитровская, 2 корп. 1, пом. ХЛ1, этаж 5	1831089218	Лицо, осуществляющее полномочия единоличного исполнительного органа
5.	ООО «КОМОС ЛИЗИНГ» (до переименования ООО «ЕвроЛизинг»)	Общество с ограниченной ответственностью	426033, Удмуртская респ, г Ижевск, ул 50 лет Пионери, 20, оф 303	1834037306	Лицо, входящее в одну группу лиц с ООО «УДМУРТСКАЯ ПТИЦЕФАБРИКА»
6.	ООО «Птицефабрика «Менделеевская»	Общество с ограниченной ответственностью	617221, Пермский край, Карагайский район, д.Савино	5933008039	Лицо, входящее в одну группу лиц с ООО

					«УДМУРТСКАЯ ПТИЦЕФАБРИКА»
7.	ООО «Восточный»	Общество с ограниченной ответственностью	427023 Удмуртская Республика с. Италмас, 15	1841017491	Лицо, входящее в одну группу лиц с ООО «УДМУРТСКАЯ ПТИЦЕФАБРИКА»
8.	ООО «ГКЗ» (ООО «Глазовский комбикормовый завод»)	Общество с ограниченной ответственностью	427629, УР, г. Глазов, Красногорский тракт, 15.	1829013726	Лицо, входящее в одну группу лиц с ООО «УДМУРТСКАЯ ПТИЦЕФАБРИКА»
9.	ОАО «МИЛКОМ»	Открытое акционерное общество	426039, г. Ижевск, Воткинское шоссе, д. 178	1834100340	Лицо, входящее в одну группу лиц с ООО «УДМУРТСКАЯ ПТИЦЕФАБРИКА»
10.	ООО "Удмуртский хладокомбинат"	Общество с ограниченной ответственностью	426028, Удмуртская респ, г Ижевск, ул Маяковского, 44 литер Б, каб. 1, 2 эт	1832144060	Лицо, входящее в одну группу лиц с ООО «УДМУРТСКАЯ ПТИЦЕФАБРИКА»
11.	АО ПХК "Созвездие"	Акционерное общество	614990, Пермский край, г. Пермь, ул. Куйбышева, д. 128	5904100590	Лицо, входящее в одну группу лиц с ООО «УДМУРТСКАЯ ПТИЦЕФАБРИКА»
12.	ООО "Вараксина-1"	Общество с ограниченной ответственностью	426069, респ Удмуртская, г Ижевск, ул Песочная, 11	1831157034	Лицо, входящее в одну группу лиц с ООО «УДМУРТСКАЯ ПТИЦЕФАБРИКА»
13.	ООО "Пятый причал"	Общество с ограниченной ответственностью	426028, г. Ижевск, ул. Маяковского, 44 литер Г, пом. 15, этаж 2	1840000022	Лицо, входящее в одну группу лиц с ООО «УДМУРТСКАЯ ПТИЦЕФАБРИКА»
14.	ООО «Завьяловские теплотети»	Общество с ограниченной ответственностью	426039, Удмуртская респ., г. Ижевск, Воткинское шоссе, д. 56, каб. 19.	1832074366	Лицо, входящее в одну группу лиц с ООО «УДМУРТСКАЯ ПТИЦЕФАБРИКА»
15.	ООО «Торговая компания «Созвездие»	Общество с ограниченной ответственностью	614990, Пермский край, г. Пермь, ул. Куйбышева, д. 128	5904649253	Лицо, входящее в одну группу лиц с ООО «УДМУРТСКАЯ ПТИЦЕФАБРИКА»
16.	ООО «КОМОС-Логистика»	Общество с ограниченной ответственностью	427006, УР, Завьяловский район, с. Октябрьский.	1841023311	Лицо, входящее в одну группу лиц с ООО «УДМУРТСКАЯ ПТИЦЕФАБРИКА»
17.	ООО «Птицефабрика «Державинская»	Общество с ограниченной ответственностью	422613, респ Татарстан, р-н Лаишевский, п Совхоза им. 25 Октября, ул Почтовая, 19	1624016275	Лицо, входящее в одну группу лиц с ООО «УДМУРТСКАЯ ПТИЦЕФАБРИКА»
18.	ООО «Мясная компания»	Общество с ограниченной ответственностью	426063, Удмуртская Республика, г. Ижевск, ул. Карла Либкнехта, 60	1841030252	Лицо, входящее в одну группу лиц с ООО «УДМУРТСКАЯ ПТИЦЕФАБРИКА»
19.	ООО «КОМОС ИНФОРМ»	Общество с ограниченной ответственностью	426069 Удмуртская респ г Ижевск ул Песочная, 11 этаж 9 литер А помещ. 22	1831201741	Лицо, входящее в одну группу лиц с ООО «УДМУРТСКАЯ ПТИЦЕФАБРИКА»
20.	ООО «Янаульский элеватор»	Общество с ограниченной ответственностью	452800 Республика Башкортостан, Янаульский р-он, г. Янаул, ул. Социалистическая, 19 А	0271009832	Лицо, входящее в одну группу лиц с ООО «УДМУРТСКАЯ ПТИЦЕФАБРИКА»

21.	ООО «КомЭнерго»	Общество с ограниченной ответственностью	426039, г. Ижевск, ул. Воткинское шоссе, 56	1840013624	Лицо, входящее в одну группу лиц с ООО «УДМУРТСКАЯ ПТИЦЕФАБРИКА»
22.	ООО «Русская нива»	Общество с ограниченной ответственностью	427991, Удмуртская Республика, Сарапульский район, с. Кигбаево, ул. Совхозная, д.66	1838001692	Лицо, входящее в одну группу лиц с ООО «УДМУРТСКАЯ ПТИЦЕФАБРИКА»
23.	ООО «Автозаводское-1»	Общество с ограниченной ответственностью	426069, Удмуртская Республика, г. Ижевск, ул. Песочная, д.11, оф. 214	1831151593	Лицо, входящее в одну группу лиц с ООО «УДМУРТСКАЯ ПТИЦЕФАБРИКА»
24.	ООО "ГАУДА ХОЛДЕР"	Общество с ограниченной ответственностью	426069, респ Удмуртская, г Ижевск, ул Песочная, 11	1831132167	Лицо, входящее в одну группу лиц с ООО «УДМУРТСКАЯ ПТИЦЕФАБРИКА»
25.	ООО «Топливо-Заправочный Комплекс «Крылатский»	Общество с ограниченной ответственностью	426000, Удмуртская респ., г. Ижевск, ул. Песочная, 11, офис 1	1831174103	Лицо, входящее в одну группу лиц с ООО «УДМУРТСКАЯ ПТИЦЕФАБРИКА»
26.	ООО "Про Мясо"	Общество с ограниченной ответственностью	427023, Удмуртская респ., р-н Завьяловский, с. Италмас, д. 15, литер А, помещение 52, этаж 2	1832157012	Лицо, входящее в одну группу лиц с ООО «УДМУРТСКАЯ ПТИЦЕФАБРИКА»
27.	ООО «Мясокомбинат «Кунгурский»	Общество с ограниченной ответственностью	617470, Пермский край, город Кунгур, ул. Боровая, д. 2	5902134178	Лицо, входящее в одну группу лиц с ООО «УДМУРТСКАЯ ПТИЦЕФАБРИКА»
28.	ООО «ЮМИКО»	Общество с ограниченной ответственностью	614025, Пермский край, город Пермь, ул. Героев Хасана, 80, оф. 13	5917597193	Лицо, входящее в одну группу лиц с ООО «УДМУРТСКАЯ ПТИЦЕФАБРИКА»
29.	ООО «Казанский Молочный Комбинат»	Общество с ограниченной ответственностью	420088, Татарстан Республика, г. Казань, ул. Академика Арбузова, д. 7, литер Ж, оф. 3	1660297582	Лицо, входящее в одну группу лиц с ООО «УДМУРТСКАЯ ПТИЦЕФАБРИКА»
30.	ООО "СТРОЙКЛАСС"	Общество с ограниченной ответственностью	426069, респ Удмуртская, г Ижевск, ул Песочная, 11, офис 311	1835079404	Лицо, входящее в одну группу лиц с ООО «УДМУРТСКАЯ ПТИЦЕФАБРИКА»
31.	ООО «Навигатор»	Общество с ограниченной ответственностью	426039, Удмуртская респ., г Ижевск, шоссе Воткинское, 17	1833029510	Лицо, входящее в одну группу лиц с ООО «УДМУРТСКАЯ ПТИЦЕФАБРИКА»
32.	ООО «КОМОС ПРАВО»	Общество с ограниченной ответственностью	426069, Удмуртская респ., г. Ижевск, ул. Песочная, 11, литер А, помещение 1, 2 этаж	1831199891	Лицо, входящее в одну группу лиц с ООО «УДМУРТСКАЯ ПТИЦЕФАБРИКА»
33.	ООО «Приволжский продовольственный концерн»	Общество с ограниченной ответственностью	426069, Удмуртская респ., г.Ижевск, ул Песочная, 11, литер А, пом7, эт.9	1831192409	Лицо, входящее в одну группу лиц с ООО «УДМУРТСКАЯ ПТИЦЕФАБРИКА»
34.	ООО «Центр единого сервиса-КОМОС»	Общество с ограниченной ответственностью	426069, Удмуртская респ., г. Ижевск, ул. Песочная, 11, литер А, помещение 6	1831199651	Лицо, входящее в одну группу лиц с ООО «УДМУРТСКАЯ ПТИЦЕФАБРИКА»

Виды и объем операций с аффилированными лицами в течение 2021г.

Контрагент	договор	предмет операции	Объем операций, тыс.руб		Задолженность на 31.12.2021 г.		Срок погашения
			покупка	продажа	Дт	Кт	
ООО "Восточный"	Дог. № УПФ-188/21 от 04.05.2021 года	вознаграждение за предоставление залога	0,00	1,71	0,00	0,00	*
ООО "Восточный"	Дог. №УПФ-393/20 от 01.06.2020	вознаграждение за пользование товарным знаком	0,00	146,43	12,00	0,00	Январь 2022
ООО "Восточный"	Дог. № ВСТ-22-05/21 от 11.05.2021 года	вознаграждение за предоставление залога	25,66	0,00	0,00	0,00	*
ООО "Восточный"	Дог.р № ВСТ-5-05/21 от 09.02.2021 года	вознаграждение за предоставление залога	4,33	0,00	0,00	0,00	*
ООО "Восточный"	Дог. № УПФ-196/21 от 04.05.2021 года	вознаграждение за предоставление залога	0,00	5,01	0,00	0,00	*
ООО "Восточный"	Дог. № УПФ-404/21 от 11.08.2021	вознаграждение за предоставление залога	0,00	0,56	0,00	0,00	*
ООО "Восточный"	Дог. №УПФ-684/18 от 01.11.2018	упаковка	0,00	29,94	0,00	0,00	*
ООО "Восточный"	Письмо №01-24/0039 от 02.04.2020	участие в спартакиаде	19,00	0,00	0,00	0,00	*
ООО "Восточный"	Дог. № УПФ-93/17 от 01.01.2017 года	мясопродукция	0,00	27 854,02	2 614,01	0,00	Январь 2022
ОАО "МИЛКОМ"	Дог. № ИМ-13-32 от 25.01.2021 года	вознаграждение за предоставление залога	36,60	0,00	0,00	0,00	*
ОАО "МИЛКОМ"	Дог. № УПФ-186/21 от 04.05.2021 года	вознаграждение за предоставление залога	0,00	55,21	0,00	0,00	*
ОАО "МИЛКОМ"	Дог. № УПФ-406/21 от 11.08.2021 года	вознаграждение за предоставление залога	0,00	35,90	0,00	0,00	*

ОАО "МИЛКОМ"	Дог. №ИМ-14-09 от 06.05.2021	вознаграждение за предоставление залога	2,57	0,00	0,00	0,00	*
ОАО "МИЛКОМ"	Дог. №ИМ-14-13 от 15.07.2021	вознаграждение за предоставление залога	9,76	0,00	0,00	0,00	*
ОАО "МИЛКОМ"	Дог. №УПФ-198/21 от 04.05.2021	вознаграждение за предоставление залога	0,00	1,27	0,00	0,00	*
ОАО "МИЛКОМ"	Дог. №УПФ-430/21 от 03.08.2021	оборудование	126,00	0,00	0,00	0,00	*
ОАО "МИЛКОМ"	Договор № УПФ-1/14 от 10.01.2014 года	продукты питания	2 478,22	0,00	0,00	212,61	Январь 2022
ОАО "МИЛКОМ"	Дог. №УПФ-744/18 от 13.12.2018 г	продукты питания	78,36	0,00	0,00	0,00	*
ООО "КомЭнерго"	Дог. №03-155/2014 от 10.10.2014	аренда тепловой сети	0,00	454,60	75,77	0,00	Январь 2022
ООО "КомЭнерго"	Дог. №14-349/2016 от 31.05.2016	электроэнергия	134 216,00	0,00	0,00	2 031,39	Январь 2022
ООО "КомЭнерго"	Дог. №2 от 15.02.2013	аренда имущества	0,00	626,00	104,40	0,00	Январь 2022
ООО "КомЭнерго"	Дог. №УПФ-531/21 от 18.10.2021	ТМЦ	0,00	94,00	0,00	0,00	*
ООО "КомЭнерго"	Дог. № 01-741/2019 от 29.11.2019	хранение мазута	16,68	0,00	0,00	1,40	Январь 2022
ООО "КомЭнерго"	Дог. № УПФ-573/20 от 01.10.2020 года	услуги ХВС	0,00	4 403,71	1 099,68	0,00	Январь 2022
ООО "КомЭнерго"	Дог. № УПФ-574/20 от 01.10.2020 года	услуги по водоотведению	0,00	1 025,90	327,62	0,00	Январь 2022
ООО "КомЭнерго"	Дог. № УПФ-779/19/01-791/2020 от 12.12.2019	услуги вспомогательных производств	0,00	109,13	12,82	0,00	Январь 2022

ООО "КомЭнерго"	Дог. №УПФ-207/21 от 12.04.2021	ТМЦ	0,00	97,98	0,00	0,00	*
ООО "КомЭнерго"	Дог.р №УПФ-208/21 от 13.04.2021	ТМЦ	0,00	28,76	0,00	0,00	*
ООО "КомЭнерго"	Дог. №УПФ-301/21 от 30.05.2021	ТМЦ	0,00	30,43	0,00	0,00	*
ООО "КомЭнерго"	Дог. №УПФ-303/21 от 01.06.2021	ТМЦ	0,00	91,36	0,00	0,00	*
ООО "КомЭнерго"	Дог. №УПФ-499/20 от 25.09.2020	тепло, ГВС	156 742,13	0,00	0,00	2 614,72	Январь 2022
ООО "КомЭнерго"	Дог. №УПФ-804/17 от 19.12.2017	коммунальные услуги	0,00	2 045,59	365,42	0,00	Январь 2022
ООО "КомЭнерго"	Дог. №УПФ-830/17 от 28.12.2017	услуги по водоотведению	0,00	292,74	1,95	0,00	Январь 2022
ООО "КомЭнерго"	Дог. № 01-08/2020 от 24.08.2020	аренда имущества	0,00	5 336,37	889,38	0,00	Январь 2022
ООО "КомЭнерго"	Дог. № УПФ-39/21 от 28.01.2021 года	ТМЦ	0,00	20,94	0,00	0,00	*
ООО "КомЭнерго"	Дог. № УПФ-40/21 от 27.01.2021 года	ТМЦ	0,00	80,60	0,00	0,00	*
ООО "КомЭнерго"	Дог. № УПФ-41/21 от 26.01.2021 года	ТМЦ	0,00	91,48	0,00	0,00	*
ООО "КомЭнерго"	Дог. № УПФ-42/21 от 25.01.2021 года	ТМЦ	0,00	97,10	0,00	0,00	*
ООО "КомЭнерго"	Дог. №09-254/2015 от 31.12.2015	теплоснабжение	14 777,24	0,00	0,00	0,00	*
ООО "Глазовский комбикормовый завод"	Дог. № ГКЗ-595-УПФ-56/12 от 01.11.2011	переработка давальческого сырья	4 175,00	0,00	0,00	0,00	*

ООО "Глазовский комбикормовый завод"	Дог. № ГКЗ-277 от 21.07.2016	Сырье от очистки зерна	0,50	0,00	0,00	0,10	Январь 2022
ООО "Глазовский комбикормовый завод"	Дог. № ГКЗ-49к/2019 от 15.05.2019	комбикорм	2 947 672,65	0,00	0,00	438 900,69	Июнь 2022
ООО "Глазовский комбикормовый завод"	Дог. № ГКЗ-239ПП от 01.08.2021 года	Услуги по погрузке, дроблению пшеницы	170,00	0,00	0,00	72,59	Январь 2022
ООО "Глазовский комбикормовый завод"	Дог. № ГКЗ-406 от 01.09.2012 г.	погрузка зерна	208,17	0,00	0,00	0,00	*
ООО "Глазовский комбикормовый завод"	Дог. № УПФ-192/21 от 04.05.2021 года	вознаграждение за предоставление залога	0,00	1,79	0,00	0,00	*
ООО "Глазовский комбикормовый завод"	Дог. № УПФ-402/21 от 11.08.2021 года	вознаграждение за предоставление залога	0,00	0,95	0,00	0,00	*
ООО "Глазовский комбикормовый завод"	Дог. №ГКЗ-183Пп/2021 от 01.07.2021	Переработка давальческого сырья	4 066,26	0,00	0,00	1 654,76	Январь 2022
ООО "Глазовский комбикормовый завод"	Дог. №ГКЗ-384Пп от 29.11.2018	услуги взвешивания автотранспорта	55,00	0,00	0,00	8,00	Январь 2022
ООО "Глазовский комбикормовый завод"	Дог. №УПФ-200/21 от 04.05.2021	вознаграждение за предоставление залога	0,00	16,38	0,00	0,00	*
ООО "Глазовский комбикормовый завод"	Дог. №УПФ-708/19 от 07.08.2019	формалин	1,75	0,00	0,00	0,35	Январь 2022
ООО "Глазовский комбикормовый завод"	Дог. №ГКЗ-482/2013 от 06.09.2013	сырьё	1 040,80	0,00	0,00	0,00	*
ООО "Глазовский комбикормовый завод"	Письмо	тракторные услуги	4,61	0,00	0,00	0,00	*
ООО "Глазовский комбикормовый завод"	Дог. №ГКЗ-727 от 31.12.2013	пшеница	41 874,63	0,00	0,00	8 874,80	Июнь 2022
ООО "Мясная компания"	Дог. №356МК/13 от 01.11.2013	яйцо	0,00	2 472,63	0,00	117,18	Январь 2022
ООО "Мясная компания"	Дог. №УПФ-328/15/133 МК/15 от 01.04.2015	обслуживание компьютерной техники	0,00	16,78	0,00	0,00	*

ООО "Мясная компания"	Дог. № 139МК/20 от 01.06.2020	вознаграждение за использование товарного знака	0,00	11,12	0,00	3,71	Январь 2022
ООО "Мясная компания"	Дог. №УПФ-205/21 от 01.04.2021	обслуживание компьютерной техники	0,00	118,51	26,34	0,00	Январь 2022
ООО "Мясная компания"	Дог. №УПФ-692/13/341МК/13 от 01.11.2013	аренда помещения	0,00	1 534,48	130,93	0,00	Январь 2022
ООО "Мясная компания"	Дог. №УПФ-254/17/157МК/17 от 30.05.2017	аренда помещения	0,00	1 115,11	92,93	0,00	Январь 2022
ООО "КОМОС ГРУПП"	Дог. № 148/16 от 01.07.2016 года	Агентское вознаграждение за "Консультант плюс"	78,04	0,00	0,00	19,69	Январь 2022
ООО "КОМОС ГРУПП"	Дог. №УПФ-315/11 от 11.05.2011	Услуги по размещению холодильного оборудования	294,65	0,00	0,00	0,00	*
ООО "КОМОС ГРУПП"	Дог. №УПФ-507/15 от 01.09.2015	мясопродукция	0,00	1 399 913,23	1 906,34	0,00	Январь 2022
ООО "КОМОС ГРУПП"		неустойка за нарушение договорных обязательств	1 868,00	0,00	0,00	0,00	*
ООО "КОМОС ГРУПП"		вознаграждение	18 553,55	0,00	0,00	0,00	*
ООО "КОМОС ГРУПП"	Дог. №ТУСЗ-24-00608 от 13.04.2020	Ветеринарные препараты	12 833,43	0,00	0,00	2 347,82	Январь 2022
ООО "КОМОС ГРУПП"	Дог. № ТУ/КГ/2829/2021 от 11.11.2021	новогодние подарки	487,78	0,00	0,00	0,00	*
ООО "КОМОС ГРУПП"	Дог. №УПФ-864/16 от 01.12.2016	Аренда части ж/б склада	0,00	370,57	277,93	0,00	Январь 2022
ООО "КОМОС ГРУПП"	Дог. № 01/052/2007-100 от 03.05.07 г.	Аренда имущества	0,00	1 860,29	930,14	0,00	Январь 2022
ООО "КОМОС ГРУПП"	Дог. № 151/2016 от 30.12.2016 года	Транспортные услуги	4 005,53	0,00	0,00	375,04	Январь 2022
ООО "КОМОС ГРУПП"	Дог. № ТУ-02-24-00958 от 12.01.2011 г.	Ветеринарные препараты	0,00	0,00	0,00	2 602,18	Январь 2022
ООО "КОМОС ГРУПП"	Дог. № 133/2013 от 01.12.2013 года	Аренда имущества	0,00	145,37	60,86	0,00	Январь 2022
ООО "КОМОС ГРУПП"	Дог. № 6/УПФ от 02.06.2008г.	вознаграждение за управленческие услуги	94 068,31	0,00	0,00	6 564,58	Январь 2022

ООО "КОМОС ГРУПП"	Дог. № ТУСЗ-24-00607 от 13.04.2020	комбикорм	292,55	0,00	0,00	292,55	Январь 2022
ООО "КОМОС ГРУПП"	Дог. №135/12 от 01.11.2012	аренда помещения	0,00	91,55	15,26	0,00	Январь 2022
ООО "КОМОС ГРУПП"	Дог. №144/2014 от 05.05.2014	тара	18 667,00	0,00	0,00	0,00	*
ООО "КОМОС ГРУПП"	Дог. № ТУ/КГ/2856/2021 от 16.11.2021	канцтовары	113,68	0,00	0,00	0,00	*
ООО "КОМОС ГРУПП"	Дог. №ТКД000037 от 16.10.2013 года	продукты питания	1 299,46	0,00	0,00	0,00	*
ООО "КОМОС ГРУПП"	Дог. № УПФ-05/21 от 20.01.2021	займ	0,00	50 000,00	0,00	0,00	*
ООО "КОМОС ГРУПП"		проценты по займу	0,00	383,20	0,00	0,00	*
ООО "КОМОС ГРУПП"	Дог. № УПФ-141/21 от 18.03.2021	займ	0,00	50 000,00	0,00	0,00	*
ООО "КОМОС ГРУПП"		проценты по займу	0,00	787,34	0,00	0,00	*
ООО "КОМОС ГРУПП"	Дог. № УПФ-15/21 от 22.01.2021	займ	0,00	50 000,00	0,00	0,00	*
ООО "КОМОС ГРУПП"		проценты по займу	0,00	835,94	0,00	0,00	*
ООО "КОМОС ГРУПП"	Дог. № УПФ-317/21 от 08.06.2021	займ	0,00	50 000,00	0,00	0,00	*
ООО "КОМОС ГРУПП"		проценты по займу	0,00	589,05	0,00	0,00	*
ООО "КОМОС ГРУПП"	Дог. № УПФ-393/21 от 19.07.2021	займ	0,00	50 000,00	0,00	0,00	*
ООО "КОМОС ГРУПП"		проценты по займу	0,00	606,79	0,00	0,00	*
ООО "КОМОС ГРУПП"	Дог. № УПФ-467/21 от 02.09.2021	займ	0,00	50 000,00	0,00	0,00	*
ООО "КОМОС ГРУПП"		проценты по займу	0,00	852,70	0,00	0,00	*
ООО "КОМОС ГРУПП"	Дог. № УПФ-61/21 от 10.02.2021	займ	0,00	50 000,00	0,00	0,00	*
ООО "КОМОС ГРУПП"		проценты по займу	0,00	857,57	0,00	0,00	*
ООО "КОМОС ГРУПП"	Дог. № УПФ-656/21 от 23.12.2021	займ	0,00	50 000,00	50 000,00	0,00	Декабрь 2022
ООО "КОМОС ГРУПП"		проценты по займу	0,00	45,41	45,41	0,00	Январь 2022
ООО "КОМОС ГРУПП"	Дог. № УПФ-667/21 от 30.12.2021	займ	0,00	26 400,00	26 400,00	0,00	Декабрь 2022
ООО "КОМОС ГРУПП"	Дог. № УПФ-86/21 от 19.02.2021	займ	0,00	50 000,00	0,00	0,00	*
ООО "КОМОС ГРУПП"		проценты по займу	0,00	818,32	0,00	0,00	*

ООО "КОМОС ГРУПП"		займ	0,00	50 000,00	0,00	0,00	*
ООО "КОМОС ГРУПП"	Дог. №УПФ-117/21 от 02.03.2021	проценты по займу	0,00	777,64	0,00	0,00	*
ООО "КОМОС ГРУПП"	Дог. №УПФ-132/21 от 12.03.2021	займ	0,00	50 000,00	0,00	0,00	*
ООО "КОМОС ГРУПП"		проценты по займу	0,00	751,70	0,00	0,00	*
ООО "КОМОС ГРУПП"	Дог. № УПФ-609/20 от 07.12.2020	проценты по займу	0,00	245,48	0,00	0,00	*
ООО "КОМОС ГРУПП"	Дог. №УПФ-146/21 от 22.03.2021	займ	0,00	50 000,00	0,00	0,00	*
ООО "КОМОС ГРУПП"		проценты по займу	0,00	762,24	0,00	0,00	*
ООО "КОМОС ГРУПП"	Дог. №УПФ-159/21 от 26.03.2021	займ	0,00	50 000,00	0,00	0,00	*
ООО "КОМОС ГРУПП"		проценты по займу	0,00	734,38	0,00	0,00	*
ООО "КОМОС ГРУПП"	Дог. №УПФ-165/21 от 31.03.2021	займ	0,00	50 000,00	0,00	0,00	*
ООО "КОМОС ГРУПП"		проценты по займу	0,00	729,73	0,00	0,00	*
ООО "КОМОС ГРУПП"	Дог. №УПФ-166/21 от 31.03.2021	займ	0,00	50 000,00	0,00	0,00	*
ООО "КОМОС ГРУПП"		проценты по займу	0,00	727,23	0,00	0,00	*
ООО "КОМОС ГРУПП"	Дог. №УПФ-171/21 от 02.04.2021	займ	0,00	50 000,00	0,00	0,00	*
ООО "КОМОС ГРУПП"		проценты по займу	0,00	703,70	0,00	0,00	*
ООО "КОМОС ГРУПП"	Дог. №УПФ-180/21 от 07.04.2021	займ	0,00	50 000,00	0,00	0,00	*
ООО "КОМОС ГРУПП"		проценты по займу	0,00	676,94	0,00	0,00	*
ООО "КОМОС ГРУПП"	Дог. №УПФ-201/21 от 04.05.2021	проценты по займу	0,00	36,40	0,00	0,00	*
ООО "КОМОС ГРУПП"	Дог. №УПФ-217/21 от 16.04.2021	займ	0,00	50 000,00	0,00	0,00	*
ООО "КОМОС ГРУПП"		проценты по займу	0,00	633,42	0,00	0,00	*
ООО "КОМОС ГРУПП"	Дог.р №УПФ-22/21 от 29.01.2021	займ	0,00	50 000,00	0,00	0,00	*
ООО "КОМОС ГРУПП"		проценты по займу	0,00	926,66	0,00	0,00	*
ООО "КОМОС ГРУПП"	Дог.р №УПФ-222/21 от 21.04.2021	займ	0,00	50 000,00	0,00	0,00	*
ООО "КОМОС ГРУПП"		проценты по займу	0,00	604,69	0,00	0,00	*

ООО "КОМОС ГРУПП"	Дог. №УПФ-230/21 от 26.04.2021	займ	0,00	50 000,00	0,00	0,00	*
ООО "КОМОС ГРУПП"		проценты по займу	0,00	590,84	0,00	0,00	*
ООО "КОМОС ГРУПП"	Дог. №УПФ-236/21 от 28.04.2021	займ	0,00	50 000,00	0,00	0,00	*
ООО "КОМОС ГРУПП"		проценты по займу	0,00	574,60	0,00	0,00	*
ООО "КОМОС ГРУПП"	Дог. №УПФ-241/21 от 30.04.2021	займ	0,00	50 000,00	0,00	0,00	*
ООО "КОМОС ГРУПП"		проценты по займу	0,00	547,01	0,00	0,00	*
ООО "КОМОС ГРУПП"	Дог. №УПФ-252/21 от 07.05.2021	займ	0,00	50 000,00	0,00	0,00	*
ООО "КОМОС ГРУПП"		проценты по займу	0,00	523,07	0,00	0,00	*
ООО "КОМОС ГРУПП"	Дог. №УПФ-262/21 от 13.05.2021	займ	0,00	50 000,00	0,00	0,00	*
ООО "КОМОС ГРУПП"		проценты по займу	0,00	493,19	0,00	0,00	*
ООО "КОМОС ГРУПП"	Дог. №УПФ-273/21 от 18.05.2021	займ	0,00	50 000,00	0,00	0,00	*
ООО "КОМОС ГРУПП"		проценты по займу	0,00	473,51	0,00	0,00	*
ООО "КОМОС ГРУПП"	Дог. р №УПФ-279/21 от 21.05.2021	займ	0,00	50 000,00	0,00	0,00	*
ООО "КОМОС ГРУПП"		проценты по займу	0,00	491,62	0,00	0,00	*
ООО "КОМОС ГРУПП"	Дог. №УПФ-287/21 от 25.05.2021	займ	0,00	50 000,00	0,00	0,00	*
ООО "КОМОС ГРУПП"		проценты по займу	0,00	702,95	0,00	0,00	*
ООО "КОМОС ГРУПП"	Дог. №УПФ-295/21 от 28.05.2021	займ	0,00	50 000,00	0,00	0,00	*
ООО "КОМОС ГРУПП"		проценты по займу	0,00	698,44	0,00	0,00	*
ООО "КОМОС ГРУПП"	Дог. №УПФ-328/21 от 15.06.2021	займ	0,00	50 000,00	0,00	0,00	*
ООО "КОМОС ГРУПП"		проценты по займу	0,00	637,18	0,00	0,00	*
ООО "КОМОС ГРУПП"	Дог. №УПФ-330/21 от 16.06.2021	займ	0,00	50 000,00	0,00	0,00	*
ООО "КОМОС ГРУПП"		проценты по займу	0,00	625,25	0,00	0,00	*
ООО "КОМОС ГРУПП"	Дог. №УПФ-341/21 от 21.06.2021	займ	0,00	50 000,00	0,00	0,00	*
ООО "КОМОС ГРУПП"		проценты по займу	0,00	598,07	0,00	0,00	*
ООО "КОМОС ГРУПП"	Дог. №УПФ-349/21 от 24.06.2021	займ	0,00	50 000,00	0,00	0,00	*
ООО "КОМОС ГРУПП"		проценты по займу	0,00	618,60	0,00	0,00	*

ООО "КОМОС ГРУПП"	Дог. №УПФ-359/21 от 28.06.2021	займ	0,00	50 000,00	0,00	0,00	*
ООО "КОМОС ГРУПП"		проценты по займу	0,00	681,74	0,00	0,00	*
ООО "КОМОС ГРУПП"	Дог. №УПФ-371/21 от 02.07.2021	займ	0,00	50 000,00	0,00	0,00	*
ООО "КОМОС ГРУПП"		проценты по займу	0,00	708,01	0,00	0,00	*
ООО "КОМОС ГРУПП"	Дог. №УПФ-378/21 от 08.07.2021	займ	0,00	50 000,00	0,00	0,00	*
ООО "КОМОС ГРУПП"		проценты по займу	0,00	675,39	0,00	0,00	*
ООО "КОМОС ГРУПП"	Дог. №УПФ-411/21 от 23.07.2021	займ	0,00	50 000,00	0,00	0,00	*
ООО "КОМОС ГРУПП"		проценты по займу	0,00	605,45	0,00	0,00	*
ООО "КОМОС ГРУПП"	Дог. №УПФ-423/21 от 29.07.2021	займ	0,00	50 000,00	0,00	0,00	*
ООО "КОМОС ГРУПП"		проценты по займу	0,00	971,09	0,00	0,00	*
ООО "КОМОС ГРУПП"	Дог. №УПФ-43/21 от 05.02.2021	займ	0,00	50 000,00	0,00	0,00	*
ООО "КОМОС ГРУПП"		проценты по займу	0,00	901,23	0,00	0,00	*
ООО "КОМОС ГРУПП"	Дог. №УПФ-435/21 от 05.08.2021	займ	0,00	50 000,00	0,00	0,00	*
ООО "КОМОС ГРУПП"		проценты по займу	0,00	1 047,33	0,00	0,00	*
ООО "КОМОС ГРУПП"	Дог. №УПФ-443/21 от 11.08.2021	займ	0,00	50 000,00	0,00	0,00	*
ООО "КОМОС ГРУПП"		проценты по займу	0,00	991,35	0,00	0,00	*
ООО "КОМОС ГРУПП"	Дог. №УПФ-456/21 от 18.08.2021	займ	0,00	50 000,00	0,00	0,00	*
ООО "КОМОС ГРУПП"		проценты по займу	0,00	964,90	0,00	0,00	*
ООО "КОМОС ГРУПП"	Дог. №УПФ-460/21 от 23.08.2021	займ	0,00	50 000,00	0,00	0,00	*
ООО "КОМОС ГРУПП"		проценты по займу	0,00	924,09	0,00	0,00	*
ООО "КОМОС ГРУПП"	Дог. №УПФ-464/21 от 30.08.2021	займ	0,00	50 000,00	0,00	0,00	*
ООО "КОМОС ГРУПП"		проценты по займу	0,00	881,99	0,00	0,00	*
ООО "КОМОС ГРУПП"	Дог. №УПФ-473/21 от 08.09.2021	займ	0,00	50 000,00	0,00	0,00	*
ООО "КОМОС ГРУПП"		проценты по займу	0,00	826,01	0,00	0,00	*
ООО "КОМОС ГРУПП"	Дог. №УПФ-476/20 от 29.09.2020	проценты по займу	0,00	85,56	0,00	0,00	*
ООО "КОМОС ГРУПП"	Дог. №УПФ-483/21 от 13.09.2021	займ	0,00	50 000,00	23 827,00	0,00	Сентябрь 2022
ООО "КОМОС ГРУПП"		проценты по займу	0,00	796,63	238,49	0,00	Январь 2022
ООО "КОМОС ГРУПП"		займ	0,00	50 000,00	50 000,00	0,00	Сентябрь 2022

ООО "КОМОС ГРУПП"	Дог. №УПФ-493/21 от 17.09.2021	проценты по займу	0,00	770,02	252,26	0,00	Январь 2022
ООО "КОМОС ГРУПП"	Дог. №УПФ-497/20 от 09.10.2020	проценты по займу	0,00	188,49	0,00	0,00	*
ООО "КОМОС ГРУПП"	Дог. №УПФ-499/21 от 23.09.2021	займ	0,00	50 000,00	50 000,00	0,00	Сентябрь 2022
ООО "КОМОС ГРУПП"	Дог. №УПФ-499/21 от 23.09.2022	проценты по займу	0,00	735,78	252,26	0,00	Январь 2022
ООО "КОМОС ГРУПП"	Дог. №УПФ-506/21 от 29.09.2021	займ	0,00	50 000,00	50 000,00	0,00	Сентябрь 2022
ООО "КОМОС ГРУПП"	Дог. №УПФ-506/21 от 29.09.2022	проценты по займу	0,00	695,68	252,26	0,00	Январь 2022
ООО "КОМОС ГРУПП"	Дог. №УПФ-515/21 от 06.10.2021	займ	0,00	50 000,00	50 000,00	0,00	Октябрь 2022
ООО "КОМОС ГРУПП"	Дог. №УПФ-515/21 от 06.10.2022	проценты по займу	0,00	645,94	252,26	0,00	Январь 2022
ООО "КОМОС ГРУПП"	Дог. №УПФ-519/20 от 20.10.2020	проценты по займу	0,00	188,49	0,00	0,00	*
ООО "КОМОС ГРУПП"	Дог. №УПФ-520/21 от 12.10.2021	займ	0,00	50 000,00	50 000,00	0,00	Октябрь 2022
ООО "КОМОС ГРУПП"	Дог. №УПФ-520/21 от 12.10.2022	проценты по займу	0,00	614,22	252,26	0,00	Январь 2022
ООО "КОМОС ГРУПП"	Дог. №УПФ-529/21 от 18.10.2021	займ	0,00	50 000,00	50 000,00	0,00	Октябрь 2022
ООО "КОМОС ГРУПП"	Дог. №УПФ-529/21 от 18.10.2022	проценты по займу	0,00	572,30	252,26	0,00	Январь 2022
ООО "КОМОС ГРУПП"	Дог. №УПФ-537/21 от 25.10.2021	займ	0,00	50 000,00	50 000,00	0,00	Октябрь 2022
ООО "КОМОС ГРУПП"	Дог. №УПФ-537/21 от 25.10.2022	проценты по займу	0,00	515,33	252,26	0,00	Январь 2022
ООО "КОМОС ГРУПП"	Дог. №УПФ-540/20 от 29.10.2020	проценты по займу	0,00	198,71	0,00	0,00	*
ООО "КОМОС ГРУПП"	Дог. №УПФ-555/21 от 01.11.2021	займ	0,00	50 000,00	50 000,00	0,00	Ноябрь 2022
ООО "КОМОС ГРУПП"	Дог. №УПФ-555/21 от 01.11.2022	проценты по займу	0,00	469,75	252,26	0,00	Январь 2022

ООО "КОМОС ГРУПП"	Дог. №УПФ-560/21 от 08.11.2021	займ	0,00	50 000,00	50 000,00	0,00	Ноябрь 2022
ООО "КОМОС ГРУПП"	Дог. №УПФ-560/21 от 08.11.2022	проценты по займу	0,00	419,75	252,26	0,00	Январь 2022
ООО "КОМОС ГРУПП"	Дог. №УПФ-561/20 от 09.11.2020	проценты по займу	0,00	241,66	0,00	0,00	*
ООО "КОМОС ГРУПП"	Дог. №УПФ-564/21 от 10.11.2021	займ	0,00	50 000,00	50 000,00	0,00	Ноябрь 2022
ООО "КОМОС ГРУПП"	Дог. №УПФ-564/21 от 10.11.2022	проценты по займу	0,00	395,45	252,26	0,00	Январь 2022
ООО "КОМОС ГРУПП"	Дог. №УПФ-565/21 от 15.11.2021	займ	0,00	50 000,00	50 000,00	0,00	Ноябрь 2022
ООО "КОМОС ГРУПП"	Дог. №УПФ-565/21 от 15.11.2022	проценты по займу	0,00	353,96	252,26	0,00	Январь 2022
ООО "КОМОС ГРУПП"	Дог. №УПФ-568/21 от 18.11.2021	займ	0,00	50 000,00	50 000,00	0,00	Ноябрь 2022
ООО "КОМОС ГРУПП"	Дог. №УПФ-568/21 от 18.11.2022	проценты по займу	0,00	321,92	252,26	0,00	Январь 2022
ООО "КОМОС ГРУПП"	Дог. №УПФ-579/20 от 20.11.2020	проценты по займу	0,00	245,48	0,00	0,00	*
ООО "КОМОС ГРУПП"	Дог. №УПФ-585/21 от 30.11.2021	займ	0,00	50 000,00	50 000,00	0,00	Ноябрь 2022
ООО "КОМОС ГРУПП"	Дог. №УПФ-585/21 от 30.11.2022	проценты по займу	0,00	244,21	244,21	0,00	Январь 2022
ООО "КОМОС ГРУПП"	Дог. №УПФ-596/20 от 01.12.2020	проценты по займу	0,00	245,48	0,00	0,00	*
ООО "КОМОС ГРУПП"	Дог. №УПФ-596/21 от 03.12.2021	займ	0,00	50 000,00	50 000,00	0,00	Декабрь 2022
ООО "КОМОС ГРУПП"	Дог. №УПФ-596/21 от 03.12.2022	проценты по займу	0,00	217,43	217,43	0,00	Январь 2022
ООО "КОМОС ГРУПП"	Дог. №УПФ-613/21 от 08.12.2021	займ	0,00	50 000,00	50 000,00	0,00	Декабрь 2022
ООО "КОМОС ГРУПП"	Дог. №УПФ-613/21 от 08.12.2022	проценты по займу	0,00	162,48	217,43	0,00	Январь 2022
ООО "КОМОС ГРУПП"	Дог. №УПФ-614/20 от 09.12.2020	проценты по займу	0,00	245,48	0,00	0,00	*
ООО "КОМОС ГРУПП"	Дог. №УПФ-617/20 от 11.12.2020	проценты по займу	0,00	245,48	0,00	0,00	*

ООО "КОМОС ГРУПП"	Дог. №УПФ-630/20 от 17.12.2020	проценты по займу	0,00	245,48	0,00	0,00	*
ООО "КОМОС ГРУПП"	Дог. №УПФ-639/21 от 16.12.2021	займ	0,00	50 000,00	50 000,00	0,00	Декабрь 2022
ООО "КОМОС ГРУПП"	Дог. №УПФ-639/21 от 16.12.2022	проценты по займу	0,00	123,78	123,78	0,00	Январь 2022
ООО "КОМОС ГРУПП"	Дог. №УПФ-643/20 от 24.12.2020	проценты по займу	0,00	245,48	0,00	0,00	*
ООО "КОМОС ГРУПП"	Дог. №УПФ-643/21 от 20.12.2021	займ	0,00	50 000,00	50 000,00	0,00	Декабрь 2022
ООО "КОМОС ГРУПП"	Дог. №УПФ-643/21 от 20.12.2022	проценты по займу	0,00	84,87	84,87	0,00	Январь 2022
ООО "КОМОС ГРУПП"	Дог. №УПФ-653/20 от 30.12.2020	займ	0,00	48 400,00	0,00	0,00	*
ООО "КОМОС ГРУПП"	Дог. №УПФ-653/20 от 30.12.2021	проценты по займу	0,00	171,57	0,00	0,00	*
ООО "КОМОС ГРУПП"	Дог. №УПФ573/21 от 23.11.2021	займ	0,00	50 000,00	50 000,00	0,00	Ноябрь 2022
ООО "КОМОС ГРУПП"		проценты по займу	0,00	295,14	252,26	0,00	Январь 2022
ООО "КОМОС ГРУПП"	Дог. №054/2019 от 01.04.2019	Услуги мерчендайзинга	2 379,18	0,00	0,00	0,00	*
ООО "КОМОС ГРУПП"	Дог. №52/20 от 30.04.2020	программное обеспечение	684,50	0,00	0,00	0,00	*
ООО "Птицефабрика "Вараксино"	Дог. № ВРС-2-0091/20 от 09.01.2020	Комплексные услуги	2 880,00	0,00	0,00	240,00	Январь 2022
ООО "Птицефабрика "Вараксино"	Дог. № УПФ-187/21 от 04.05.2021 года	вознаграждение за предоставление залога	0,00	8,57	0,00	0,00	*
ООО "Птицефабрика "Вараксино"	Дог. № УПФ-405/21 от 11.08.2021 года	вознаграждение за предоставление залога	0,00	4,61	0,00	0,00	*
ООО "Птицефабрика "Вараксино"	Дог.р №ВРС-7-0480/21 от 02.08.2021	вознаграждение за предоставление залога	0,13	0,00	0,00	0,00	*
ООО "Птицефабрика "Вараксино"	Дог. №УПФ-199/21 от 04.05.2021	вознаграждение за предоставление залога	0,00	13,33	0,00	0,00	*

ООО "Птицефабрика "Вараксино"	Дог. № ОМТО 06/20 от 05.02.2020 года	оборудование	0,00	178,00	0,00	0,00	*
ООО "Птицефабрика "Вараксино"	Дог. № ВРС-5-0652/20 от 02.11.2020	аренда помещения	0,00	28,84	2,40	0,00	Январь 2022
ООО "Удмуртский хладокомбинат"	Дог. № 0573-16-УХ-УПФ-835/16 от 27.12.2016	хранение продукции	517,07	0,00	0,00	91,51	Январь 2022
	Дог. № 0074-20-УХ от 30.09.2020	аренда помещения	49,86	0,00	0,00	20,77	Январь 2022
ООО "Хайперфудс холдинг"	Дог. № УПФ-669/20 от 28.12.2020	проценты по займу	0,00	845,35	0,00	0,00	*
	Дог. № 5/2018 от 01.06.2018	вознаграждение за использование товарных знаков	35 337,09	0,00	0,00	9 565,60	Январь 2022
ООО "КОМОС-ЛОГИСТИКА"	Дог. № 03/14 от 01.03.2012	транспортные услуги	117 192,00	0,00	0,00	11 901,25	Январь 2022
ООО "ТЗК "Крылатский"	Дог № Т301-12-00067 от 25.07.2016	ГСМ	17 763,77	0,00	0,00	3 272,41	Январь 2022
ООО "Мясокомбинат "Кунгурский"	Дог. № 187 от 01.04.2021 года	упаковка	865,05	0,00	0,00	218,17	Январь 2022
ООО "Мясокомбинат "Кунгурский"	Дог. № УПФ-913/14 от 20.10.2014	мясопродукция	0,00	320 153,70	21 025,84	0,00	Январь 2022
ООО "Мясокомбинат "Кунгурский"	Дог. № УПФ-913/14 от 20.10.2015	претензии	33,00	0,00	0,00	0,00	*
ООО "Мясокомбинат "Кунгурский"	Дог. № УПФ-913/14 от 20.10.2016	вознаграждение	134,34	0,00	0,00	0,00	*
ООО "Мясокомбинат "Кунгурский"	Дог. № УПФ-394/20 от 01.06.2020	вознаграждение за использование товарного знака	0,00	244,07	40,68	0,00	Январь 2022
ООО "Мясокомбинат "Кунгурский"	Дог. № 144 от 04.03.2019 г.	упаковка	234,86	0,00	0,00	0,00	*
ООО "Казанский молочный комбинат"	Дог. № УПФ-189/21 от 04.05.2021 года	вознаграждение за предоставление залога	0,00	83,82	0,00	0,00	*

ООО "Казанский молочный комбинат"	Дог. №УПФ-197/21 от 04.05.2021	вознаграждение за предоставление залога	0,00	67,38	0,00	0,00	*
ООО "Казанский молочный комбинат"	Дог. № УПФ-408/21 от 11.08.2021 года	вознаграждение за предоставление залога	0,00	43,47	0,00	0,00	*
ООО "Казанский молочный комбинат"	Дог. №КМК-14-1118 от 15.07.2021	вознаграждение за предоставление залога	39,33	0,00	0,00	0,00	*
ООО "ЦЕНТР ЕДИНОГО СЕРВИСА - КОМОС"	Дог. №02/20 от 30.09.2020	аренда помещения	0,00	791,09	197,77	0,00	Январь 2022
	Дог. №9/ЦЕС от 09.10.2020	Комплексные услуги	11 964,96	0,00	0,00	0,00	*
ООО "Птицефабрика "Менделеевская"	Дог. № УПФ-190/21 от 04.05.2021 года	вознаграждение за предоставление залога	0,00	2,71	0,00	0,00	*
ООО "Птицефабрика "Менделеевская"	Дог. № УПФ-407/21 от 11.08.2021 года	вознаграждение за предоставление залога	0,00	1,39	0,00	0,00	*
ООО "Птицефабрика "Менделеевская"	Дог. №УПФ-202/21 от 04.05.2021	вознаграждение за предоставление залога	0,00	4,85	0,00	0,00	*
ООО "Русская нива"	Дог. № УПФ-403/21 от 02.08.2021 года	вознаграждение за предоставление залога	0,00	3,17	0,00	0,00	*
ООО "Русская нива"	Дог. №УПФ-191/21 от 04.05.2021	вознаграждение за предоставление залога	0,00	3,56	0,00	0,00	*
ООО "ИЖМАШПРОЕКТ"	Дог. №0018 от 19.05.2020	авторский надзор строительства	352,99	0,00	0,00	0,00	*
ООО "ИЖМАШПРОЕКТ"	Дог. №УПФ-422/21 от 29.07.2021	Разработка проектной документации	50,00	0,00	0,00	0,00	*
ООО "ИЖМАШПРОЕКТ"	Дог. №УПФ-424/21 от 29.07.2021	Разработка проектной документации	119,20	0,00	0,00	0,00	*
ООО "ИЖМАШПРОЕКТ"	Дог. №УПФ-429/21 от 30.07.2021	Разработка проектной документации	95,00	0,00	0,00	0,00	*
ООО "ИЖМАШПРОЕКТ"	Дог. №УПФ-466/21 от 30.08.2021	Разработка проектной документации	20,00	0,00	0,00	0,00	*
ООО "КОМОС ПРАВО"	Дог.р №04/21 от 01.02.2021	аренда помещения	0,00	127,36	0,00	0,00	*
	Дог. №9/КПР от 01.02.2021	Комплексные услуги	2 728,44	0,00	0,00	0,00	*

Виды и объем операций с аффилированными лицами в течение 2020 г.

Контрагент	договор	предмет операции	Объем операций, тыс.руб		Задолженность на 31.12.2021 г.		Срок погашения
			покупка	продажа	Дт	Кт	
ООО "Восточный"	Дог. №ВОС-19-ДПсб/20 от 06.05.2020	вознаграждение за предоставление залога	22,00	0,00	0,00	0,00	*
ООО "Восточный"	Дог. №УПФ-875/15 от 01.12.2015	вознаграждение за использованием товарным знаком	0,00	61,00	12,00	0,00	январь.21
ООО "Восточный"	Лицензионный договор от 01.06.2020	вознаграждение за использованием товарным знаком	0,00	85,00	12,00	0,00	январь.21
ООО "Восточный"	Дог. №ВОС-3-ДПсб/20 от 07.02.2020	вознаграждение за предоставление залога	38,00	0,00	0,00	0,00	*
ООО "Восточный"	Дог. №УПФ-328/18 от 16.05.2018 г.	упаковка	0,00	0,00	17,00	0,00	март.21
ООО "Восточный"	Дог. №ВСТ-88-05/20 от 20.07.2020	вознаграждение за предоставление залога	0,00	0,00	0,00	0,00	*
ООО "Восточный"	Дог. №УПФ-684/18 от 01.11.2018	упаковка	0,00	33,00	17,00	0,00	январь.21
ООО "Восточный"	Письмо №01-24/0039 от 02.04.2020	участие в спартакиаде	19,00	0,00	0,00	0,00	*
ООО "Восточный"	Дог. № УПФ-93/17 от 01.01.2017 года	мясопродукция	0,00	27 128,00	3 656,00	0,00	январь.21
ОАО "МИЛКОМ"	Дог. № ИМ-13-24 от 11.12.2020	вознаграждение за предоставление залога	17,00	0,00	0,00	17,00	январь.21
ОАО "МИЛКОМ"	Дог. № ИМ-13-10 от 13.01.2020	вознаграждение за предоставление залога	26,00	0,00	0,00	0,00	*
ОАО "МИЛКОМ"	Дог. № ИМ-13-12 от 03.03.2020	вознаграждение за предоставление залога	2,00	0,00	0,00	0,00	*
ООО "КомЭнерго"	Дог. №03-155/2014 от 10.10.2014	аренда тепловой сети	0,00	455,00	38,00	0,00	январь.21

ООО "КомЭнерго"	Дог. №14-349/2016 от 31.05.2016	электроэнергия	135 338,00	0,00	0,00	1 889,00	январь.21
ООО "КомЭнерго"	Дог. №2 от 15.02.2013	аренда имущества	0,00	626,00	52,00	0,00	январь.21
ООО "КомЭнерго"	Дог. № 01-741/2019 от 29.11.2019	хранение мазута	14,00	0,00	0,00	1,00	январь.21
ООО "КомЭнерго"	Дог. № УПФ-573/20 от 01.10.2020 года	услуги ХВС	0,00	1 180,00	1 180,00	0,00	январь.21
ООО "КомЭнерго"	Дог. № УПФ-574/20 от 01.10.2020 года	услуги по водоотведению	0,00	206,00	145,00	0,00	январь.21
ООО "КомЭнерго"	Дог. № УПФ-779/19/01-791/2020 от 12.12.2019	перепредъявление услуг связи	0,00	43,00	40,00	0,00	январь.21
ООО "КомЭнерго"	Дог. №14-10/2020 от 22.12.2020	ТМЦ	0,00	100,00	100,00	0,00	январь.21
ООО "КомЭнерго"	Дог. №УПФ-499/20 от 25.09.2020	тепло, ГВС	50 258,00	0,00	#####	0,00	январь.21
ООО "КомЭнерго"	Дог. №УПФ-638/20 от 01.12.2020	соль, топливо	0,00	99,00	99,00	0,00	январь.21
ООО "КомЭнерго"	Дог. №УПФ-639/20 от 08.12.2020	соль	0,00	82,00	82,00	0,00	январь.21
ООО "КомЭнерго"	Дог. №УПФ-640/20 от 15.12.2020	соль	0,00	82,00	82,00	0,00	январь.21
ООО "КомЭнерго"	Дог. №УПФ-641/20 от 22.12.2020	соль	0,00	82,00	82,00	0,00	январь.21
ООО "КомЭнерго"	Дог. №УПФ-642/20 от 29.12.2020	соль	0,00	82,00	82,00	0,00	январь.21
ООО "КомЭнерго"	Дог. №УПФ-759/18 от 17.12.2018 г.	коммунальные услуги	0,00	15,00	0,00	0,00	*
ООО "КомЭнерго"	Дог. №УПФ-804/17 от 19.12.2017	коммунальные услуги	0,00	2 334,00	565,00	0,00	январь.21

ООО "КомЭнерго"	Дог. №УПФ-830/17 от 28.12.2017	услуги по водоотведению	0,00	88,00	19,00	0,00	январь.21
ООО "КомЭнерго"	Дог. № 01-08/2020 от 24.08.2020	аренда имущества	0,00	1 334,00	1 334,00	0,00	январь.21
ООО "КомЭнерго"	Дог. №09-254/2015 от 31.12.2015	теплоснабжение	14 088,00	0,00	0,00	0,00	*
ООО "Глазовский комбикормовый завод"	Дог. № ГКЗ-595-УПФ-56/12 от 01.11.2011	переработка давальческого сырья	8 481,00	0,00	0,00	1 395,00	январь.21
ООО "Глазовский комбикормовый завод"	Дог. № ГКЗ-277 от 21.07.2016	Сырье от очистки зерна	0,50	0,00	0,00	0,10	январь.21
ООО "Глазовский комбикормовый завод"	Дог. № ГКЗ-49к/2019 от 15.05.2019	комбикорм	2 070 002,00	0,00	0,00	567 864,00	июнь.21
ООО "Глазовский комбикормовый завод"	Дог. № ГКЗ-16к/2020 от 25.02.2020	комбикорм	250 609,00	0,00	0,00	0,00	*
ООО "Глазовский комбикормовый завод"	Дог. № ГКЗ-406 от 01.09.2012 г.	погрузка зерна	370,00	0,00	0,00	90,00	январь.21
ООО "Глазовский комбикормовый завод"	Дог. №УПФ-708/19 от 07.08.2019	услуги взвешивания автотранспорта	2,00	0,00	0,00	0,70	январь.21
ООО "Глазовский комбикормовый завод"	Дог. №ГКЗ-384Пп от 29.11.2018	услуги взвешивания автотранспорта	44,00	0,00	0,00	6,00	январь.21
ООО "Глазовский комбикормовый завод"	Дог. №ГКЗ-224 Пп от 10.09.2020	вознаграждение за предоставление залога	47,00	0,00	0,00	0,00	*
ООО "Глазовский комбикормовый завод"	Дог. №ГКЗ-727 от 31.12.2013	пшеница	37 188,00	0,00	0,00	6 528,00	июнь.21
ООО "Мясная компания"	Дог. №356МК/13 от 01.11.2013	яйцо	0,00	1 319,00	0,00	10,00	январь.21
ООО "Мясная компания"	Дог. №УПФ-328/15/133 МК/15 от 01.04.2015	обслуживание компьютерной техники	0,00	67,00	0,00	0,00	*
ООО "Мясная компания"	Дог. №УПФ-972/14 от 05.11.2014	вознаграждение за использование товарного знака	0,00	5,00	0,00	0,00	*

ООО "Мясная компания"	Дог. № 139МК/20 от 01.06.2020	вознаграждение за использование товарного знака	0,00	6,00	1,00	0,00	январь.21
ООО "Мясная компания"	Дог. №УПФ-692/13/341МК/13 от 01.11.2013	аренда помещения	0,00	1 547,00	134,00	0,00	январь.21
ООО "Мясная компания"	Дог. №УПФ-254/17/157МК/17 от 30.05.2017	аренда помещения	0,00	1 115,00	0,00	0,00	*
ООО "КОМОС ГРУПП"	Дог. № 148/16 от 01.07.2016 года	Агентское вознаграждение за "Консультант плюс"	76,00	0,00	0,00	19,00	январь.21
ООО "КОМОС ГРУПП"	Дог. №УПФ-315/11 от 11.05.2011	Услуги по размещению холодильного оборудования		0,00	0,00		*
ООО "КОМОС ГРУПП"	Дог. №УПФ-507/15 от 01.09.2015	мясопродукция	0,00	1 277 994,00	5 253,00	0,00	январь.21
		неустойка за нарушение договорных обязательств	1 868,00	0,00	0,00	0,00	*
		вознаграждение	150,00	0,00	0,00	0,00	*
ООО "КОМОС ГРУПП"	Договор №ТУСЗ-24-00608 от 13.04.2020	Ветеринарные препараты	10 139,00	0,00	0,00	9 341,00	январь.21
ООО "КОМОС ГРУПП"	Дог. №ТУ/КГ/1961/2020 от 02.11.2020	новогодние подарки	421,00	0,00	0,00	0,00	*
ООО "КОМОС ГРУПП"	Дог. №УПФ-864/16 от 01.12.2016	Аренда части ж/б склада	0,00	371,00	31,00	0,00	январь.21
ООО "КОМОС ГРУПП"	Дог. № 01/052/2007-100 от 03.05.07 г.	Аренда имущества	0,00	1 860,00	310,00	0,00	январь.21
ООО "КОМОС ГРУПП"	Дог. № 151/2016 от 30.12.2016 года	Транспортные услуги	3 955,00	0,00	0,00	313,00	январь.21
ООО "КОМОС ГРУПП"	Дог. № ТУ-02-24-00958 от 12.01.2011 г.	Ветеринарные препараты	2 771,00	0,00	0,00	2 602,00	январь.21

ООО "КОМОС ГРУПП"	Дог. № ТУ-02-24-00957 от 12.01.2011 г.	Ветеринарные препараты	244,00	0,00	811,00	0,00	январь.21
ООО "КОМОС ГРУПП"	Дог. № 133/2013 от 01.12.2013 года	Аренда имущества	0,00	135,00	23,00	0,00	январь.21
ООО "КОМОС ГРУПП"	Дог. № 6/УПФ от 02.06.2008г.	вознаграждение за управленческие услуги	91 022,00	0,00	0,00	7 205,00	январь.21
ООО "КОМОС ГРУПП"	Дог. № ТУ/1145/2019 от 26.11.2019	сальмотек	309,00	0,00	0,00	0,00	*
ООО "КОМОС ГРУПП"	Дог. № 135/12 от 01.11.2012	аренда помещения	0,00	92,00	8,00	0,00	январь.21
ООО "КОМОС ГРУПП"	Дог. № 144/2014 от 05.05.2014	тара	14 259,00	0,00	0,00	0,00	*
ООО "КОМОС ГРУПП"	Дог. № ТУ/КГ/2002/2020 от 11.11.2020	канцтовары	121,00	0,00	0,00	0,00	*
ООО "КОМОС ГРУПП"	Дог. № ТКД000037 от 16.10.2013 года	продукты питания	1 489,00	0,00	0,00	18,00	январь.21
ООО "КОМОС ГРУПП"	Дог. № УПФ-01/20 от 10.01.2020	займ	0,00	50 000,00	0,00	0,00	*
		проценты по займу	0,00	465,00	0,00	0,00	*
ООО "КОМОС ГРУПП"	Дог. № УПФ-09/20 от 17.01.2020	займ	0,00	50 000,00	0,00	0,00	*
		проценты по займу	0,00	844,00	0,00	0,00	*
ООО "КОМОС ГРУПП"	Дог. № УПФ-18/20 от 22.01.2020	займ	0,00	50 000,00	0,00	0,00	*
		проценты по займу	0,00	881,00	0,00	0,00	*
ООО "КОМОС ГРУПП"	Дог. № УПФ-236/20 от 22.05.2020	займ	0,00	50 000,00	0,00	0,00	*
		проценты по займу	0,00	370,00	0,00	0,00	*
ООО "КОМОС ГРУПП"	Дог. № УПФ-259/20 от 04.06.2020	займ	0,00	50 000,00	0,00	0,00	*
		проценты по займу	0,00	290,00	0,00	0,00	*
ООО "КОМОС ГРУПП"	Дог. № УПФ-288/20 от 22.06.2020	займ	0,00	50 000,00	0,00	0,00	*
		проценты по займу	0,00	216,00	0,00	0,00	*

ООО "КОМОС ГРУПП"	Дог. № УПФ-306/20 от 29.06.2020	займ	0,00	50 000,00	0,00	0,00	*
		проценты по займу	0,00	173,00	0,00	0,00	*
ООО "КОМОС ГРУПП"	Дог. № УПФ-31/20 от 30.01.2020	займ	0,00	50 000,00	0,00	0,00	*
		проценты по займу	0,00	811,00	0,00	0,00	*
ООО "КОМОС ГРУПП"	Дог. № УПФ-327/20 от 08.07.2020	займ	0,00	50 000,00	0,00	0,00	*
		проценты по займу	0,00	137,00	0,00	0,00	*
ООО "КОМОС ГРУПП"	Дог. № УПФ-348/20 от 17.07.2020	займ	0,00	50 000,00	0,00	0,00	*
		проценты по займу	0,00	189,00	0,00	0,00	*
ООО "КОМОС ГРУПП"	Дог. № УПФ-465/20 от 21.09.2020	займ	0,00	50 000,00	0,00	0,00	*
		проценты по займу	0,00	388,00	0,00	0,00	*
ООО "КОМОС ГРУПП"	Дог. № УПФ-50/20 от 12.02.2020	займ	0,00	50 000,00	0,00	0,00	*
		проценты по займу	0,00	730,00	0,00	0,00	*
ООО "КОМОС ГРУПП"	Дог. № УПФ-605/19 от 23.09.2019	проценты по займу	0,00	66,00	0,00	0,00	*
ООО "КОМОС ГРУПП"	Дог. № УПФ-654/19 от 18.10.2019	проценты по займу	0,00	244,00	0,00	0,00	*
ООО "КОМОС ГРУПП"	Дог. № УПФ-668/19 от 25.10.2019	проценты по займу	0,00	244,00	0,00	0,00	*
ООО "КОМОС ГРУПП"	Дог. № УПФ-609/20 от 07.12.2020	займ	0,00	50 000,00	50 000,00	0,00	дек.21
		проценты по займу	0,00	101,00	101,00	0,00	январь.21
ООО "КОМОС ГРУПП"	Дог. № УПФ-86/20 от 26.02.2020	займ	0,00	50 000,00	0,00	0,00	*
		проценты по займу	0,00	665,00	0,00	0,00	*
ООО "КОМОС ГРУПП"	Дог. № УПФ-93/20 от 02.03.2020	займ	0,00	50 000,00	0,00	0,00	*
		проценты по займу	0,00	624,00	0,00	0,00	*
ООО "КОМОС ГРУПП"	Дог. № УПФ-106/20 от 10.03.2020	займ	0,00	50 000,00	0,00	0,00	*
		проценты по займу	0,00	554,00	0,00	0,00	*
ООО "КОМОС ГРУПП"	Дог. № УПФ-132/20 от 20.03.2020	займ	0,00	50 000,00	0,00	0,00	*
		проценты по займу	0,00	507,00	0,00	0,00	*
ООО "КОМОС ГРУПП"	Дог. № УПФ-150/20 от 31.03.2020	займ	0,00	50 000,00	0,00	0,00	*
		проценты по займу	0,00	455,00	0,00	0,00	*

ООО "КОМОС ГРУПП"	Дог. №УПФ-159/20 от 03.04.2020	займ	0,00	50 000,00	0,00	0,00	*
		проценты по займу	0,00	386,00	0,00	0,00	*
ООО "КОМОС ГРУПП"	Дог. №УПФ-185/20 от 17.04.2020	займ	0,00	50 000,00	0,00	0,00	*
		проценты по займу	0,00	335,00	0,00	0,00	*
ООО "КОМОС ГРУПП"	Дог. №УПФ-205/20 от 30.04.2020	займ	0,00	50 000,00	0,00	0,00	*
		проценты по займу	0,00	365,00	0,00	0,00	*
ООО "КОМОС ГРУПП"	Дог. №УПФ-214/20 от 13.05.2020	займ	0,00	50 000,00	0,00	0,00	*
		проценты по займу	0,00	325,00	0,00	0,00	*
ООО "КОМОС ГРУПП"	Дог. №УПФ-372/20 от 31.07.2020	займ	0,00	50 000,00	0,00	0,00	*
		проценты по займу	0,00	143,00	0,00	0,00	*
ООО "КОМОС ГРУПП"	Дог. №УПФ-408/20 от 21.08.2020	займ	0,00	50 000,00	0,00	0,00	*
		проценты по займу	0,00	95,00	0,00	0,00	*
ООО "КОМОС ГРУПП"	Дог. №УПФ-426/20 от 01.09.2020	займ	0,00	50 000,00	0,00	0,00	*
		проценты по займу	0,00	246,00	0,00	0,00	*
ООО "КОМОС ГРУПП"	Дог. №УПФ-441/20 от 08.09.2020	займ	0,00	50 000,00	0,00	0,00	*
		проценты по займу	0,00	391,00	0,00	0,00	*
ООО "КОМОС ГРУПП"	Дог. №УПФ-476/20 от 29.09.2020	займ	0,00	50 000,00	25 300,00	0,00	сен.21
		проценты по займу	0,00	387,00	130,00	0,00	январь.21
ООО "КОМОС ГРУПП"	Дог. №УПФ-497/20 от 09.10.2020	займ	0,00	50 000,00	50 000,00	0,00	октябрь.21
		проценты по займу	0,00	343,00	136,00	0,00	январь.21
ООО "КОМОС ГРУПП"	Дог. №УПФ-519/20 от 20.10.2020	займ	0,00	50 000,00	50 000,00	0,00	октябрь.21
		проценты по займу	0,00	292,00	136,00	0,00	январь.21
ООО "КОМОС ГРУПП"	Дог. №УПФ-540/20 от 29.10.2020	займ	0,00	50 000,00	50 000,00	0,00	октябрь.21
		проценты по займу	0,00	247,00	136,00	0,00	январь.21
ООО "КОМОС ГРУПП"	Дог. №УПФ-561/20 от 09.11.2020	займ	0,00	50 000,00	50 000,00	0,00	ноябрь.21
		проценты по займу	0,00	205,00	136,00	0,00	январь.21
ООО "КОМОС ГРУПП"	Дог. №УПФ-579/20 от 20.11.2020	займ	0,00	50 000,00	50 000,00	0,00	ноябрь.21
		проценты по займу	0,00	152,00	134,00	0,00	январь.21
ООО "КОМОС ГРУПП"	Дог. №УПФ-596/20 от 01.12.2020	займ	0,00	50 000,00	50 000,00	0,00	декабрь.21
		проценты по займу	0,00	121,00	121,00	0,00	январь.21

ООО "КОМОС ГРУПП"	Дог. №УПФ-614/20 от 09.12.2020	займ	0,00	50 000,00	50 000,00	0,00	дек.21
		проценты по займу	0,00	94,00	94,00	0,00	январь.21
ООО "КОМОС ГРУПП"	Дог. №УПФ-617/20 от 11.12.2020	займ	0,00	50 000,00	50 000,00	0,00	дек.21
		проценты по займу	0,00	72,00	72,00	0,00	январь.21
ООО "КОМОС ГРУПП"	Дог. №УПФ-630/20 от 17.12.2020	займ	0,00	50 000,00	50 000,00	0,00	дек.21
		проценты по займу	0,00	46,00	46,00	0,00	январь.21
ООО "КОМОС ГРУПП"	Дог. №УПФ-643/20 от 24.12.2020	займ	0,00	50 000,00	50 000,00	0,00	дек.21
		проценты по займу	0,00	16,00	16,00	0,00	январь.21
ООО "КОМОС ГРУПП"	Дог. №УПФ-653/20 от 30.12.2020	займ	0,00	1 600,00	1 600,00	0,00	дек.21
ООО "КОМОС ГРУПП"	Дог. №УПФ-631/19 от 03.10.2019	проценты по займу	0,00	235,00	0,00	0,00	*
ООО "КОМОС ГРУПП"	Дог. №УПФ-684/19 от 01.11.2019	проценты по займу	0,00	244,00	0,00	0,00	*
ООО "КОМОС ГРУПП"	Дог. №УПФ-713/19 от 18.11.2019	проценты по займу	0,00	244,00	0,00	0,00	*
ООО "КОМОС ГРУПП"	Дог. №УПФ-734/19 от 26.11.2019	проценты по займу	0,00	473,00	0,00	0,00	*
ООО "КОМОС ГРУПП"	Дог. №УПФ-758/19 от 06.12.2019	проценты по займу	0,00	545,00	0,00	0,00	*
ООО "КОМОС ГРУПП"	Дог. №УПФ-30/20 от 23.01.2020	холодильное оборудование	0,00	10,00	0,00	0,00	*
ООО "КОМОС ГРУПП"	Дог. №054/2019 от 01.04.2019	Услуги мерчендайзинга	2 153,00	0,00	0,00	0,00	*
ООО "КОМОС ГРУПП"	Дог. №52/20 от 30.04.2020	программное обеспечение	619,00	0,00	0,00	0,00	*
ООО "Птицефабрика "Вараксино"	Дог. № ВРС-2-0091/20 от 09.01.2020	Комплексные услуги	480,00	0,00	0,00	480,00	январь.21
ООО "Птицефабрика "Вараксино"	Дог. № ВРС-7-0348/19 от 17.06.2019	маска медицинская	93,00	0,00	0,00	0,00	*

ООО "Птицефабрика "Вараксино"	Дог. № ОМТО 06/20 от 05.02.2020	Этикет-лента	0,00	9,00	0,00	0,00	*
ООО "Птицефабрика "Вараксино"	Дог. №ВРС-5-0652/20 от 02.11.2020	аренда помещения	0,00	5,00	0,00	0,00	*
ООО "Удмуртский хладокомбинат"	Дог.№0573-16-УХ-УПФ-835/16 от 27.12.2016	хранение продукции	783,00	0,00	0,00	119,00	январь.21
ООО "Удмуртский хладокомбинат"	Дог. №0074-20-УХ от 30.09.2020	аренда помещения	12,00	0,00	0,00	8,00	январь.21
ООО "Хайперфудс холдинг"	Дог. № УПФ-669/20 от 28.12.2020	займ	0,00	80 000,00	80 000,00	0,00	декабрь.21
		проценты по займу	0,00	21,00	21,00	0,00	январь.21
ООО "Хайперфудс холдинг"	Дог. №5/2018 от 01.06.2018	вознаграждение за использование товарных знаков	48 039,00	0,00	0,00	5 857,00	январь.21
ООО "КОМОС-ЛОГИСТИКА"	Дог.№ 03/14 от 01.03.2012	транспортные услуги	109 305,00	0,00	0,00	6 354,00	январь.21
		претензии	62,00	0,00	0,00	0,00	*
ООО "ТЭК "Крылатский"	Дог №Т301-12-00067 от 25.07.2016	ГСМ	16 230,00	0,00	0,00	1 911,00	январь.21
ООО "Мясокомбинат "Кунгурский"	Дог. №УПФ-585/16 от 05.08.2016	вознаграждение за предоставление товарного знака	0,00	41,00	0,00	0,00	*
ООО "Мясокомбинат "Кунгурский"	Дог. №УПФ-913/14 от 20.10.2014	мясопродукция	0,00	143 115,00	1 779,00	0,00	январь.21
		претензии	47,00	0,00	0,00	18,00	январь.21
ООО "Мясокомбинат "Кунгурский"	Лицензионный договор от 01.06.2020	вознаграждение за использование товарного знака	0,00	142,00	41,00	0,00	январь.21
ООО "Мясокомбинат "Кунгурский"	Дог. №144 от 04.03.2019 г.	упаковка	198,00	0,00	0,00	198,00	январь.21
ООО "Птицефабрика "Державинская"	Дог. №УПФ-638/18 от 15.10.2018	А/м кормовоз КАМАЗ 5320 б/у	0,00	0,00	4,50	0,00	январь.21

ООО "Птицефабрика "Державинская"	Дог. № УПФ-67/20 от 13.02.2020	упаковка	0,00	125,00	125,00	0,00	январь.21
ООО "Казанский молочный комбинат"	Дог. № КМК-14-875 от 11.12.2020 года	вознаграждение за предоставление залога	15,00	0,00	0,00	15,00	январь.21
ООО "ЦЕНТР ЕДИНОГО СЕРВИСА - КОМОС"	Дог. №9/ЦЕС от 09.10.2020	Комплексные услуги	2 730,00	0,00	0,00	499,00	январь.21

Расчеты в 2021 году в том числе осуществлялись путем проведения взаимозачетов со следующими аффилированными лицами:

- ООО "КомЭнерго» на сумму 14 477,2 тыс.руб.;
- ООО "КОМОС ГРУПП" на сумму 43 250,2 тыс.руб.;

Условия и сроки осуществления расчетов определены договорами и действуют до полного исполнения сторонами обязательств. Резервы по сомнительным долгам в отношении связанных сторон не создавались.

Списания дебиторской задолженности связанных сторон не было.

Общество не заключало договоры с негосударственными пенсионными фондами в течение 2021 и 2020 гг.

Общество не участвовало в совместной деятельности в течение 2021 и 2020 гг.

Вознаграждение (заработная плата, премии, компенсации), выплаченное основному управленческому персоналу Общества в 2021 г. составило 19 344 тыс. руб. (2020 год – 19 781 тыс.руб., 2019 год – 19 561 тыс.руб.).

К основному управленческому персоналу в Обществе относятся директора по направлениям, главные специалисты, наделенные полномочиями и ответственностью в вопросах планирования, руководства и контроля над деятельностью Общества.

На 31.12.2021 г. бенефициарными владельцами ООО «Удмуртская птицефабрика» являются:

Шутов Андрей Васильевич

Осколков Андрей Эдуардович

3.2.2. ИНФОРМАЦИЯ ПО РИСКАМ

Главный совет Общества, включающий руководителей и ключевых работников Общества, является высшим органом управления рисками и обеспечивает принятие ключевых решений по управлению рисками.

В рамках системы управления рисками в Обществе ежегодно проводится идентификация, приоритизация и оценка рисков, оказывающих влияние на деятельность компании. С целью минимизации влияния факторов рисков реализуется ряд мероприятий, в частности:

- мониторинг изменений в законодательстве и оперативная корректировка внутренних процессов Общества, на которые повлияли изменения, мониторинг судебной практики по касающимся деятельности Общества вопросам;
- актуализация, внедрение и контроль за исполнением «Положения по управлению дебиторской и кредиторской задолженностью»;

- проведение работы по взаимодействию с кредитными организациями в целях нивелирования риска увеличения процентных ставок по кредитам;
- страхование от имущественного ущерба;
- реализация программы по работе с потерями энергоресурсов;
- повышение операционной эффективности путем снижения производственных издержек.

Характеристика, влияние и управление некоторыми рисками представлено ниже:

Основные риски компании

№ п/п	Вид риска	Источники возникновения	Профилактические мероприятия
1	Птичий грипп	Синатропная птица, инфицированные корма	<ul style="list-style-type: none"> • Соблюдение ветеринарно- санитарных правил
2	Снижение спроса на продукцию	Птицеводческий сегмент рынка	<ul style="list-style-type: none"> • Проведение рекламных акций • Новые рынки сбыта • Развитие сетевых каналов продаж • Развитие дистрибуции в целевых регионах
3	Снижение цены реализации	Птицеводческий сегмент рынка	<ul style="list-style-type: none"> • Изменение ассортимента • Поиск новых каналов
4	Несвоевременное выполнение условий оплаты реализованной продукции покупателями	Покупатели	<ul style="list-style-type: none"> • Жесткое контролирование дебиторской задолженности с назначением ответственных лиц
5	Рост конкуренции	Конкуренты	<ul style="list-style-type: none"> • Проведение рекламных акций • Вывод на рынок бренда "Село Зеленое" • Повышение качества обслуживания • Создание благоприятного имиджа компании
6	Повышение ставок кредитных организаций	Кредитные организации	<ul style="list-style-type: none"> • Работа с кредитными организациями по формированию наиболее оптимальной структуры кредитного портфеля компании
7	Налоговые риски	Законодательные органы	<ul style="list-style-type: none"> • Обеспечение юридической чистоты сделок
8	Рост цен на зерно и протеин	Поставщики	<ul style="list-style-type: none"> • Оптимизация рецептур комбикормов
9	Выход оборудования из строя	Физический износ, нарушение условий эксплуатации и критическое изменение параметров работы оборудования	<ul style="list-style-type: none"> • модернизация мощностей на основании внедрения инновационного оборудования • проведение конкурсного отбора поставщиков с целью повышения качества предоставляемых ими услуг и материалов

Для анализа значимости рисков и вероятности их возникновения представлена матрица ранжирования (вероятность – воздействие)

Данная матрица позволяет выявить наиболее вероятные риски, с которыми может столкнуться в своей деятельности предприятие. Также с помощью этой матрицы можно проранжировать риски по степени воздействия.

Матрица ранжирования рисков (вероятность – воздействие)

Высокая вероятность	- Рост цен на комбикорма	Рост конкуренции	
Средняя вероятность	- Ухудшение ценовой конъюнктуры - Снижение цены реализации - Выход оборудования из строя	Повышение ставок кредитов	
Низкая вероятность	- Несвоевременное выполнение условий оплаты реализованной продукции покупателями - Уменьшение объемов продаж		Налоговые риски
	Сильное воздействие	Среднее воздействие	Слабое воздействие

Кроме перечисленных выше существуют следующие риски:

Финансовые риски – риски, связанные со структурой капитала Общества, снижением прибыльности и ликвидности, кредитными рисками и собираемостью дебиторской задолженности. К финансовым рискам относятся: рыночный риск, кредитный риск и риск ликвидности.

Рыночные риски связаны с изменением рыночных параметров, в частности, курсов иностранных валют, процентных ставок. Общество реализует свою продукцию на внутреннем рынке Российской Федерации с осуществлением расчетов в рублях (валюта Российской Федерации), в связи с чем не подвержено рискам колебания валютных курсов. При этом необходимо отметить, что несмотря на то, что в рамках реализации инвестиционной и ремонтной программ может возникнуть необходимость в поставках импортных материалов, оборудования и оказании услуг, закупки материалов и услуг осуществляется на конкурсной основе в рублях, что также нивелирует валютный риск.

Общество подвержено риску, связанному с влиянием колебаний рыночных процентных ставок на его финансовое положение и денежные потоки.

Кредитные риски связаны с тем что, контрагенты Общества не смогут исполнить свои обязательства перед Обществом. Подверженность кредитному риску возникает в результате продажи Обществом продукции, работ и услуг, и совершения других сделок с контрагентами, в результате которых возникает дебиторская задолженность, а также в результате размещения средств Общества в финансовые вложения и на банковские счета.

Руководство Общества проводит анализ по срокам задержки платежей дебиторской задолженности и отслеживает просроченные остатки дебиторской задолженности. Снижение кредитного риска осуществляется за счет контроля за соблюдением исполнения договорных обязательств и применения мер по недопущению их нарушения.

Риски ликвидности связаны с возможностями предприятия своевременно и в полном объеме погасить имеющиеся на отчетную дату финансовые обязательства: кредиторскую задолженность поставщикам и подрядчикам, задолженность заимодавцам по полученным кредитам и займам.

Руководство Общества ежемесячно контролирует прогнозы движения денежных средств. Общество старается поддерживать устойчивую базу финансирования.

3.23. СОБЫТИЯ ПОСЛЕ ОТЧЕТНОЙ ДАТЫ

События, которые могут оказать существенное влияние на финансовое состояние или результаты деятельности Общества в соответствии с Положением по бухгалтерскому учету «События после отчетной даты» ПБУ 7/98 (утвержденным приказом Минфина РФ от 25.11.1998 № 56н) в период между датой подписания бухгалтерской отчетности и датой ее утверждения отсутствуют.

Влияние COVID-19 на операционную деятельность

11 марта 2020 года Всемирная Организация Здравоохранения признала распространение новой коронавирусной инфекции (COVID-19) пандемией, так как были затронуты все континенты и большинство стран. Правительства многих стран мира принимают жесткие меры для предотвращения или замедления распространения вируса.

Меры, принимаемые в отношении сдерживания распространения коронавируса приводят к значительным затруднениям функционирования многих бизнесов и существенному увеличению экономической неопределенности. Это вызывает также волатильность цен на активы, валютных курсов и процентных ставок.

Руководство пристально следит за развитием ситуации, связанной с COVID-19 и принимает все необходимые меры для обеспечения непрерывности бизнеса. По мнению Руководства, коронавирус не оказал и не окажет существенного влияния на финансовые показатели Общества. Основным приоритетом Руководства является безопасность своих сотрудников, клиентов и населения в регионах присутствия. Общество понесло расходы, в основном связанные с приобретением средств индивидуальной защиты персонала. Общество следует официальным рекомендациям и продолжает концентрироваться на управление деятельностью в быстро изменяющихся условиях.

Ограничительные политические и экономические меры, введенные в отношении Российской Федерации

В феврале - марте 2022 года некоторыми странами были объявлены новые пакеты санкций в отношении государственного долга Российской Федерации и активов ряда российских банков, а также персональные санкции в отношении ряда физических лиц.

В связи с ростом геополитической напряженности с февраля 2022 года наблюдается существенный рост волатильности на фондовых и валютных рынках, а также значительное снижение курса рубля по отношению к доллару США и евро.

Ожидается, что данные события могут повлиять на деятельность российских компаний из различных отраслей. В целях адаптации финансового сектора к возросшей волатильности Банк России объявил меры поддержки финансового сектора.

Общество расценивает данные события в качестве некорректирующих событий после отчетного периода. Неопределенность ситуации не позволяет оценить последствия данных событий в денежном выражении.

В настоящее время руководство Общества производит анализ возможного воздействия изменяющихся микро- и макроэкономических условий на финансовое положение и результаты деятельности Общества.

Применимость допущения непрерывности деятельности Общества

Бухгалтерская отчетность подготовлена, исходя из допущения о том, что Общество будет продолжать свою деятельность в обозримом будущем и у руководства Общества отсутствуют намерения и необходимость ликвидации или существенного сокращения деятельности Общества, и, следовательно, обязательства будут погашаться в установленном порядке.

Мы оценили возможное влияние на финансовое состояние и результаты деятельности ООО «Удмуртская птицефабрика» в обозримом будущем санкционной политики в отношении России, и связанных с этих последствий.

По нашему мнению, указанные события могут оказать негативное влияние на финансовое состояние и результаты деятельности ООО «Удмуртская птицефабрика» в обозримом периоде, в результате повышения ставок по привлечению заемных средств, снижения курса рубля, затруднения с поставками сырья, разрыва сложившихся связей с поставщиками импортного оборудования.

4. ИНФОРМАЦИЯ, СОПУТСТВУЮЩАЯ ГОДОВОЙ БУХГАЛТЕРСКОЙ ОТЧЕТНОСТИ

4.1. Затраты на энергоносители , тыс.руб.

Наименование затрат	2021	2020
Газ природный	-	45 634
Горячее водоснабжение	4 750	1 501
Тепловая энергия	139 898	53 851
Электроэнергия	113 374	114 274
Вода	-	1 419
Транспортировка газа	-	4 249
Снабженческо-сбытовые услуги	-	1 332
Итого	258 022	222 260

4.2. Информация об экологической деятельности организации

Общество не имеет оценочных обязательств в связи с осуществлением экологической деятельности.

Затраты на природоохранную деятельность	2021	2020
<i>Текущие расходы, всего, в т.ч.</i>	<i>60 073</i>	<i>57 723</i>
Затраты на содержание и эксплуатацию основных фондов	10 518	7 779
Амортизация основных фондов по охране окружающей среды	23 699	26 146
Лабораторные работы	1 783	1 837
Заработная плата с отчислениями персонала	6 863	6 793

4.3. Сертификация и сертификационные аудиты

Для поддержания высокого качества продукции в июле 2021г предприятие прошло инспекционный аудит на соответствие системы качества и безопасности пищевой продукции, основанной на принципах ХАССП, требованиям ГОСТ Р ИСО 22000-2019(ISO 22000:2018). Предприятие еще раз подтвердило постоянство и результативность Системы Менеджмента Безопасности Пищевой Продукции. Имеется сертификат соответствия № РОСС RU. ФК 42.К00120 от 20.09.2019г, выданный ООО «Региональным центром сертификации и мониторинга «РЕГИОН-СТАНДАРТ». Срок действия сертификата – до 20.09.2022г.

ООО «Удмуртская птицефабрика» подтвердила, что имеет все условия для изготовления мяса кур, полуфабрикатов натуральных из мяса кур и цыплят –бройлеров, продуктов из мяса птицы вареные, варено-копченые, копчено-вареные, колбасные изделия полукопченые и варено-копченые из мяса кур и цыплят-бройлеров с соблюдением норм ИСЛАМА, установленных Положением о порядке организации производства, торговли и осуществлении контроля над производством и торговлей продуктами, разрешенными к употреблению в пищу мусульманам – «ХАЛЯЛЬ» ПППиТ-ДУМАЧР», от 20.01.2013г. Сертификат соответствия №74\21-09-07 от 30.09.2021г, выданный ООО «МКС» ХАЛЯЛЬ». Срок действия сертификата до 01.10.2022г.

В 2021г ООО «Удмуртская птицефабрика» успешно прошла аудиты сетей: X5 Retail Group, Ашан, Магнит, Метро.

На международном конкурсе «Гарантия качества» полуфабрикат, рубленый из мяса птицы

охлажденный «Котлеты Сливочные» получил диплом «Мясной Оскар» и золотую медаль за высокое качество.

В декабре 2021г была отгружена продукция в страны Таможенного союза (Казахстан, Киргизия).

Упаковка продукции соответствует требованиям ТР ТС 005/2011 «О безопасности упаковки».

Обеспечение экологической и технической безопасности производства будет подтверждаться:

- выдаваемыми сертификатами на приобретаемое оборудование;
- автоматизированной системой управления производственным процессом;
- контролем всего технологического процесса различными датчиками;
- осуществляемым производственным контролем за выбросами предельно допустимых веществ;
- контролем за размещением отходов, сбросов в сточные воды;
- обучением и аттестацией ответственных лиц по обращению с опасными отходами;
- получением паспортов на опасные отходы в Росприроднадзоре;
- акт ветеринарно-санитарного обследования предприятия.

Качество продукции предприятие неоднократно подтверждало во всероссийских и региональных конкурсах - «100 лучших товаров России», «Бренд Удмуртии» и др.

**Заместитель генерального директора -
управляющий ООО «Удмуртская птицефабрика»**



А.А. Фаткин

Главный бухгалтер



Л.Ю. Лялина

«04» марта 2022г.