

Бухгалтерский баланс
на 31 декабря 2021 г.

Организация Общество с ограниченной ответственностью "Башкир-Агроинвест"

Идентификационный номер налогоплательщика

Вид экономической
деятельности

Смешанное сельское хозяйство

Организационно-правовая форма / форма собственности

Общества с ограниченной ответственностью / Частная собственность

Единица измерения: в тыс. рублей

Местонахождение (адрес)

452173, Башкортостан Респ, Чишминский р-н, Чишмы рп, Мира ул, дом № 1

Бухгалтерская отчетность подлежит обязательному аудиту ☐ ДА ☐ НЕТ

Наименование аудиторской организации/фамилия, имя, отчество (при наличии) индивидуального аудитора

Идентификационный номер налогоплательщика аудиторской организации/индивидуального аудитора

Основной государственный регистрационный номер аудиторской организации/индивидуального аудитора

Форма по ОКУД

Дата (число, месяц, год)

по ОКПО

ИНН

по

ОКВЭД 2

по ОКОПФ / ОКФС

по ОКЕИ

Коды

0710001

31 12 2021

0250010107


01.5

12300 16

384

Пояснения	Наименование показателя	Код	На 31 декабря 2021 г.	На 31 декабря 2020 г.	На 31 декабря 2019 г.
	АКТИВ				
	I. ВНЕОБОРОТНЫЕ АКТИВЫ				
	Нематериальные активы	1110	16 000	-	-
	Результаты исследований и разработок	1120	-	-	16
	Нематериальные поисковые активы	1130	-	-	-
	Материальные поисковые активы	1140	-	-	-
	Основные средства	1150	2 137 526	1 429 750	1 272 176
	Доходные вложения в материальные ценности	1160	-	-	-
	Финансовые вложения	1170	192 440	205 440	177 423
	Отложенные налоговые активы	1180	-	212	-
	Прочие внеоборотные активы	1190	141 004	59 488	38 593
	Итого по разделу I	1100	2 486 970	1 694 890	1 488 207
	II. ОБОРОТНЫЕ АКТИВЫ				
	Запасы	1210	1 911 757	1 252 083	1 143 238
	Налог на добавленную стоимость по приобретенным ценностям	1220	163 445	77 961	65 081
	Дебиторская задолженность	1230	2 322 417	1 863 384	408 369
	Финансовые вложения (за исключением денежных эквивалентов)	1240	143 548	143 548	172 513
	Денежные средства и денежные эквиваленты	1250	253	17 853	112
	Прочие оборотные активы	1260	88 939	-	15
	Итого по разделу II	1200	4 630 359	3 354 829	1 789 329
	БАЛАНС	1600	7 117 329	5 049 719	3 277 536

Пояснения	Наименование показателя	Код	На 31 декабря 2021 г.	На 31 декабря 2020 г.	На 31 декабря 2019 г.
	ПАССИВ				
	III. КАПИТАЛ И РЕЗЕРВЫ				
	Уставный капитал (складочный капитал, уставный фонд, вклады товарищей)	1310	1 000	1 000	1 000
	Собственные акции, выкупленные у акционеров	1320	-	-	-
	Переоценка внеоборотных активов	1340	-	-	-
	Добавочный капитал (без переоценки)	1350	950 000	950 000	950 000
	Резервный капитал	1360	-	-	-
	Нераспределенная прибыль (непокрытый убыток)	1370	3 992 317	2 408 054	1 182 136
	Итого по разделу III	1300	4 943 317	3 359 054	2 133 136
	IV. ДОЛГОСРОЧНЫЕ ОБЯЗАТЕЛЬСТВА				
	Заемные средства	1410	131 019	153 843	130 221
	Отложенные налоговые обязательства	1420	-	-	-
	Оценочные обязательства	1430	-	-	-
	Прочие обязательства	1450	741 592	142 114	20 352
	в том числе:				
	Долгосрочная задолженность по		741 592	142 114	20 352
	Итого по разделу IV	1400	872 611	295 957	150 573
	V. КРАТКОСРОЧНЫЕ ОБЯЗАТЕЛЬСТВА				
	Заемные средства	1510	398 585	698 389	48 967
	Кредиторская задолженность	1520	810 090	595 059	859 748
	Доходы будущих периодов	1530	-	-	385
	Оценочные обязательства	1540	92 725	101 260	84 717
	Прочие обязательства	1550	-	-	10
	Итого по разделу V	1500	1 301 400	1 394 708	993 827
	БАЛАНС	1700	7 117 329	5 049 719	3 277 536



Руководитель

(подпись)

Малеев Александр
Викторович

(расшифровка подписи)

15 марта 2022 г.

Отчет о финансовых результатах
за Январь - Декабрь 2021 г.

		Форма по ОКУД	Коды		
		Дата (число, месяц, год)	0710002		
Организация	Общество с ограниченной ответственностью "Башкир-Агроинвест"	по ОКПО	31	12	2021
Идентификационный номер налогоплательщика		ИНН	0250010107		
Вид экономической деятельности	Смешанное сельское хозяйство	по ОКВЭД 2	01.5		
Организационно-правовая форма / форма собственности	Общества с ограниченной ответственностью / Частная собственность	по ОКОПФ / ОКФС	12300	16	
Единица измерения:	в тыс. рублей	по ОКЕИ	384		

Пояснения	Наименование показателя	Код	За Январь - Декабрь 2021 г.	За Январь - Декабрь 2020 г.
	Выручка	2110	3 637 239	3 666 551
	Себестоимость продаж	2120	(2 320 446)	(2 330 520)
	Валовая прибыль (убыток)	2100	1 316 793	1 336 031
	Коммерческие расходы	2210	(42 547)	(155 658)
	Управленческие расходы	2220	(190 258)	(156 848)
	Прибыль (убыток) от продаж	2200	1 083 988	1 023 525
	Доходы от участия в других организациях	2310	-	-
	Проценты к получению	2320	21 252	21 428
	Проценты к уплате	2330	(26 211)	(22 405)
	Прочие доходы	2340	1 004 885	611 970
	Прочие расходы	2350	(594 529)	(394 853)
	Прибыль (убыток) до налогообложения	2300	1 489 385	1 239 665
	Налог на прибыль	2410	(2 072)	212
	в том числе:			
	текущий налог на прибыль	2411	(2 072)	-
	отложенный налог на прибыль	2412	-	212
	Прочее	2460	(30 916)	(13 959)
	в том числе:			
	Чистая прибыль (убыток)	2400	1 456 397	1 225 918

Пояснения	Наименование показателя	Код	За Январь - Декабрь 2021 г.	За Январь - Декабрь 2020 г.
	Результат от переоценки внеоборотных активов, не включаемый в чистую прибыль (убыток) периода	2510	-	-
	Результат от прочих операций, не включаемый в чистую прибыль (убыток) периода	2520	-	-
	Налог на прибыль от операций, результат которых не включается в чистую прибыль (убыток) периода	2530	-	-
	Совокупный финансовый результат периода	2500	1 456 397	1 225 918
	СПРАВОЧНО			
	Базовая прибыль (убыток) на акцию	2900	-	-
	Разводненная прибыль (убыток) на акцию	2910	-	-



Руководитель

(подпись)

Малеев Александр
Викторович

(расшифровка подписи)

15 марта 2022 г.

Отчет об изменениях капитала за Январь - Декабрь 2021 г.

Организация	Общество с ограниченной ответственностью "Башкир-Агроинвест"	Коды
Идентификационный номер налогоплательщика		0710004
Вид экономической деятельности	Смешанное сельское хозяйство	31 12 2021
Организационно-правовая форма / форма собственности	Форма по ОКФД	
Общества с ограниченной ответственностью	по ОКПО	
Частная собственность	ИНН	0250010107
Единица измерения: в тыс. рублей	по ОКВЭД 2	01.5
	по ОКФС	12300 16
	по ОКЕИ	384

1. Движение капитала

Наименование показателя	Код	Уставный капитал	Собственные акции, выкупленные у акционеров	Добавочный капитал	Резервный капитал	Нераспределенная прибыль (непокрытый убыток)	Итого
Величина капитала на 31 декабря 2019 г.	3100	1 000	-	950 000	-	1 182 136	2 133 136
Увеличение капитала - всего:	3210	-	-	-	-	1 225 918	1 225 918
В том числе:							
чистая прибыль	3211	X	X	X	X	1 225 918	1 225 918
переоценка имущества	3212	X	X	-	X	-	-
доходы, относящиеся непосредственно на увеличение капитала	3213	X	X	-	X	-	-
дополнительный выпуск акций	3214	-	-	-	X	X	-
увеличение номинальной стоимости акций	3215	-	-	-	X	-	X
реорганизация юридического лица	3216	-	-	-	-	-	-
	3217	-	-	-	-	-	-

Наименование показателя	Код	Уставный капитал	Собственные акции, выкупленные у акционеров	Добавочный капитал	Резервный капитал	Нераспределенная прибыль (непокрытый убыток)	Итого
Уменьшение капитала - всего:	3220	-	-	-	-	-	-
в том числе:							
убыток	3221	X	X	X	X	-	-
переоценка имущества	3222	X	X	-	X	-	-
расходы, относящиеся непосредственно на уменьшение капитала	3223	X	X	-	X	-	-
уменьшение номинальной стоимости акций	3224	-	-	-	X	-	-
уменьшение количества акций	3225	-	-	-	X	-	-
реорганизация юридического лица	3226	-	-	-	-	-	-
дивиденды	3227	X	X	X	X	-	-
Изменение добавочного капитала	3230	X	X	-	-	-	X
Изменение резервного капитала	3240	X	X	X	-	-	X
	3245	-	-	-	-	-	-
Величина капитала на 31 декабря 2020 г.	3200	1 000	-	950 000	-	2 408 054	3 359 054
За 2021 г.							
Увеличение капитала - всего:	3310	-	-	-	-	1 584 263	1 584 263
в том числе:							
чистая прибыль	3311	X	X	X	X	1 456 397	1 456 397
переоценка имущества	3312	X	X	-	X	127 866	127 866
доходы, относящиеся непосредственно на увеличение капитала	3313	X	X	-	X	-	-
дополнительный выпуск акций	3314	-	-	-	X	X	-
увеличение номинальной стоимости акций	3315	-	-	-	X	-	X
реорганизация юридического лица	3316	-	-	-	-	-	-
	3317	-	-	-	-	-	-
Уменьшение капитала - всего:	3320	-	-	-	-	-	-
в том числе:							
убыток	3321	X	X	X	X	-	-
переоценка имущества	3322	X	X	-	X	-	-
расходы, относящиеся непосредственно на уменьшение капитала	3323	X	X	-	X	-	-
уменьшение номинальной стоимости акций	3324	-	-	-	X	-	-
уменьшение количества акций	3325	-	-	-	X	-	-
реорганизация юридического лица	3326	-	-	-	-	-	-
дивиденды	3327	X	X	X	X	-	-
Изменение добавочного капитала	3330	X	X	-	-	-	X
Изменение резервного капитала	3340	X	X	X	X	-	X


	3345	-	-	-	-	-	-	-	-
Величина капитала на 31 декабря 2021 г.	3300	1 000	-	-	950 000	-	3 992 317	4 943 317	-

2. Корректировки в связи с изменением учетной политики и исправлением ошибок

Наименование показателя	Код	На 31 декабря 2019 г.	Изменения капитала за 2020 г.		На 31 декабря 2020 г.
			за счет чистой прибыли (убытка)	за счет иных факторов	
Капитал - всего					
до корректировок	3400	-	-	-	-
корректировка в связи с:					
изменением учетной политики	3410	-	-	-	-
исправлением ошибок	3420	-	-	-	-
после корректировок	3500	-	-	-	-
в том числе:					
нераспределенная прибыль (непокрытый убыток):					
до корректировок	3401	-	-	-	-
корректировка в связи с:					
изменением учетной политики	3411	-	-	-	-
исправлением ошибок	3421	-	-	-	-
после корректировок	3501	-	-	-	-
по другим статьям капитала					
до корректировок	3402	-	-	-	-
корректировка в связи с:					
изменением учетной политики	3412	-	-	-	-
исправлением ошибок	3422	-	-	-	-
после корректировок	3502	-	-	-	-

3. Чистые активы

Наименование показателя	Код	На 31 декабря 2021 г.	На 31 декабря 2020 г.	На 31 декабря 2019 г.
Чистые активы	3600	4 943 318	3 359 054	2 133 521



Малеев Александр
Викторович
(расшифровка подписи)

Руководитель

15 марта 2022 г.


**Отчет о движении денежных средств
за Январь - Декабрь 2021 г.**

Организация **Общество с ограниченной ответственностью "Башкир-Агроинвест"** Форма по ОКУД
Идентификационный номер налогоплательщика Дата (число, месяц, год) **0710005**
Вид экономической деятельности **Смешанное сельское хозяйство** по ОКПО **31 12 2021**
Организационно-правовая форма / форма собственности **Общества с ограниченной ответственностью / Частная собственность** ИНН **0250010107**
по ОКВЭД 2 **01.5**
по ОКОПФ / ОКФС **12300 16**
Единица измерения: в тыс. рублей по ОКЕИ **384**

Коды		
0710005		
31	12	2021
0250010107		
01.5		
12300	16	
384		

Наименование показателя	Код	За Январь - Декабрь 2021 г.	За Январь - Декабрь 2020 г.
Денежные потоки от текущих операций			
Поступления - всего	4110	5 481 512	3 766 304
в том числе:			
от продажи продукции, товаров, работ и услуг	4111	4 537 478	2 967 215
арендных платежей, лицензионных платежей, роялти, комиссионных и иных аналогичных платежей	4112	-	-
от перепродажи финансовых вложений	4113	-	-
Субсидии из бюджета	4114	103 107	60 377
прочие поступления	4119	840 927	738 712
Платежи - всего	4120	(4 087 300)	(3 796 872)
в том числе:			
поставщикам (подрядчикам) за сырье, материалы, работы, услуги	4121	(2 177 869)	(2 652 723)
в связи с оплатой труда работников	4122	(471 856)	(354 990)
процентов по долговым обязательствам	4123	(25 755)	(21 951)
налога на прибыль организаций	4124	(403)	(2 751)
	4125	-	-
прочие платежи	4129	(1 411 417)	(764 457)
Сальдо денежных потоков от текущих операций	4100	1 394 212	(30 568)
Денежные потоки от инвестиционных операций			
Поступления - всего	4210	15 313	66 731
в том числе:			
от продажи внеоборотных активов (кроме финансовых вложений)	4211	-	-
от продажи акций других организаций (долей участия)	4212	-	-
от возврата предоставленных займов, от продажи долговых ценных бумаг (прав требования денежных средств к другим лицам)	4213	-	46 923
дивидендов, процентов по долговым финансовым вложениям и аналогичных поступлений от долевого участия в других организациях	4214	1 099	19 223
	4215	-	-
прочие поступления	4219	14 214	585
Платежи - всего	4220	(943 931)	(452 961)
в том числе:			
в связи с приобретением, созданием, модернизацией, реконструкцией и подготовкой к использованию внеоборотных активов	4221	(726 831)	(217 121)
в связи с приобретением акций других организаций (долей участия)	4222	(217 100)	(160 900)
в связи с приобретением долговых ценных бумаг (прав требования денежных средств к другим лицам), предоставление займов другим лицам	4223	-	(74 940)
процентов по долговым обязательствам, включаемым в стоимость инвестиционного актива	4224	-	-
	4225	-	-
прочие платежи	4229	-	-
Сальдо денежных потоков от инвестиционных операций	4200	(928 618)	(386 230)

Наименование показателя	Код	За Январь - Декабрь 2021 г.	За Январь - Декабрь 2020 г.
Денежные потоки от финансовых операций			
Поступления - всего	4310	537 185	1 199 974
в том числе:			
получение кредитов и займов	4311	537 185	1 199 974
денежных вкладов собственников (участников)	4312	-	-
от выпуска акций, увеличения долей участия	4313	-	-
от выпуска облигаций, векселей и других долговых ценных бумаг и др.	4314	-	-
	4315	-	-
прочие поступления	4319	-	-
Платежи - всего	4320	(1 020 379)	(765 435)
в том числе:			
собственникам (участникам) в связи с выкупом у них акций (долей участия) организации или их выходом из состава участников	4321	-	-
на уплату дивидендов и иных платежей по распределению прибыли в пользу собственников (участников)	4322	-	-
в связи с погашением (выкупом) векселей и других долговых ценных бумаг, возврат кредитов и займов	4323	(781 423)	(595 411)
	4324	-	-
прочие платежи	4329	(238 956)	(170 024)
Сальдо денежных потоков от финансовых операций	4300	(483 194)	434 539
Сальдо денежных потоков за отчетный период	4400	(17 600)	17 741
Остаток денежных средств и денежных эквивалентов на начало отчетного периода	4450	17 853	112
Остаток денежных средств и денежных эквивалентов на конец отчетного периода	4500	253	17 853
Величина влияния изменений курса иностранной валюты по отношению к рублю	4490	-	-



Руководитель

(подпись)

Малеев Александр
Викторович

(расшифровка подписи)

15 марта 2022 г.

**Отчет о целевом использовании средств
за Январь - Декабрь 2021 г.**

Организация Общество с ограниченной ответственностью "Башкир-Агроинвест" по ОКПО
Идентификационный номер налогоплательщика _____ ИНН 0250010107
Вид экономической деятельности Смешанное сельское хозяйство по ОКВЭД 2 01.5
Организационно-правовая форма / форма собственности Общества с ограниченной ответственностью / Частная собственность по ОКОПФ / ОКФС
Единица измерения: в тыс. рублей по ОКЕИ

Коды		
0710003		
2021	12	31
0250010107		
01.5		
12300		16
384		

Пояснения	Наименование показателя	Код	За Январь - Декабрь 2021 г.	За Январь - Декабрь 2020 г.
	Остаток средств на начало отчетного года	6100	-	-
	Поступило средств			
	Вступительные взносы	6210	-	-
	Членские взносы	6215	-	-
	Целевые взносы	6220	-	-
	Добровольные имущественные взносы и пожертвования	6230	-	-
	Прибыль от приносящей доход деятельности	6240	-	-
	Прочие	6250	103 107	60 377
	Всего поступило средств	6200	103 107	60 377
	Использовано средств			
	Расходы на целевые мероприятия	6310	-	-
	в том числе:			
	социальная и благотворительная помощь	6311	-	-
	проведение конференций, совещаний, семинаров и т.п.	6312	-	-
	иные мероприятия	6313	-	-
	Расходы на содержание аппарата управления	6320	-	-
	в том числе:			
	расходы, связанные с оплатой труда (включая начисления)	6321	-	-
	выплаты, не связанные с оплатой труда	6322	-	-
	расходы на служебные командировки и деловые поездки	6323	-	-
	содержание помещений, зданий, автомобильного транспорта и иного имущества (кроме ремонта)	6324	-	-
	ремонт основных средств и иного имущества	6325	-	-
	прочие	6326	-	-
	Приобретение основных средств, инвентаря и иного имущества	6330	-	-
	Прочие	6350	(103 107)	(60 377)
	Всего использовано средств	6300	(103 107)	(60 377)
	Остаток средств на конец отчетного года	6400	-	-

Руководитель _____
(подпись)

Малеев Александр
Викторович
(расшифровка подписи)

15 марта 2022 г.

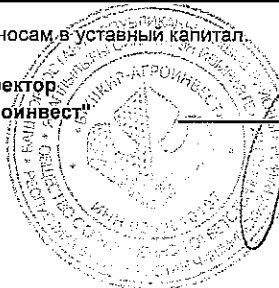
Расчет стоимости чистых активов

Общество с ограниченной ответственностью "Башкир-Агроинвест"
(наименование организации)

Наименование показателя	Код строки бухгалтерского баланса	На 31 декабря 2021 г.	На 31 декабря 2020 г.	На 31 декабря 2019 г.
Активы				
Нематериальные активы	1110	16 000	-	-
Результаты исследований и разработок	1120	-	-	16
Нематериальные поисковые активы	1130	-	-	-
Материальные поисковые активы	1140	-	-	-
Основные средства	1150	2 137 526	1 429 750	1 272 176
Доходные вложения в материальные ценности	1160	-	-	-
Финансовые вложения долгосрочные	1170	192 440	205 440	177 423
Отложенные налоговые активы	1180	-	212	-
Прочие внеоборотные активы	1190	141 004	59 488	38 593
Запасы	1210	1 911 757	1 252 083	1 143 238
Налог на добавленную стоимость по приобретенным ценностям	1220	163 445	77 961	65 081
Дебиторская задолженность*	1230	2 322 417	1 863 384	408 369
Финансовые вложения краткосрочные	1240	143 548	143 548	172 513
Денежные средства и денежные эквиваленты	1250	253	17 853	112
Прочие оборотные активы	1260	88 939	-	15
ИТОГО активы	-	7 117 329	5 049 719	3 277 536
Пассивы				
Заемные средства долгосрочные	1410	131 019	153 843	130 221
Отложенные налоговые обязательства	1420	-	-	-
Оценочные обязательства долгосрочные	1430	-	-	-
Прочие обязательства долгосрочные	1450	741 592	142 114	20 352
Заемные средства краткосрочные	1510	398 585	698 389	48 967
Кредиторская задолженность	1520	810 090	595 059	859 748
Оценочные обязательства краткосрочные	1540	92 725	101 260	84 717
Прочие обязательства краткосрочные	1550	-	-	10
ИТОГО пассивы	-	2 174 011	1 690 665	1 144 015
Стоимость чистых активов	-	4 943 318	3 359 054	2 133 521

* - За исключением задолженности участников (учредителей) по взносам в уставный капитал.

Генеральный директор
ООО "Башкир-агроинвест"



Малеев А.В.

**Пояснения к бухгалтерскому балансу
и отчету о финансовых результатах (тыс. руб.)**

1. Нематериальные активы и расходы на научно-исследовательские, опытно-конструкторские и технологические работы (НИОКР)

1.1. Наличие и движение нематериальных активов

с.1

Наименование показателя	Код	Период	На начало года		Изменения за период						На конец периода		
			первоначальная стоимость	накопленная амортизация и убытки от обесценения	Поступило	Выбыло		начислено амортизации	Убыток от обесценения	Переоценка			
						первоначальная стоимость	накопленная амортизация и убытки от обесценения			Первоначальная стоимость	Накопленная амортизация		
Нематериальные активы - всего	5100	за 2021 г.	-	-	16 000	-	-	-	-	-	-	первоначальная стоимость	накопленная амортизация и убытки от обесценения
	5110	за 2020 г.	-	-	-	-	-	-	-	-	-	-	-
в том числе: Исключительное авторское право на программы для ЭВМ, базы данных	5101	за 2021 г.	-	-	16 000	-	-	-	-	-	-	16 000	-
	5111	за 2020 г.	-	-	-	-	-	-	-	-	-	-	-

1.2. Первоначальная стоимость нематериальных активов, созданных самой организацией

Наименование показателя	Код	На 31 декабря 2021 г.	На 31 декабря 2020 г.	На 31 декабря 2019 г.
Всего	5120	-	-	-
в том числе:	5121	-	-	-

1.3. Нематериальные активы с полностью погашенной стоимостью

Наименование показателя	Код	На 31 декабря 2021 г.	На 31 декабря 2020 г.	На 31 декабря 2019 г.
Всего	5130	-	-	-
в том числе:	5131	-	-	-

1.4. Наличие и движение результатов НИОКР

Наименование показателя	Код	Период	На начало года		Поступило	Изменения за период		На конец периода			
			первоначальная стоимость	часть стоимости, списанной на расходы			Выбыло		часть стоимости, списанной на расходы за период	первоначальная стоимость	часть стоимости, списанной на расходы
							часть стоимости, списанной на расходы	часть стоимости, списанной на расходы			
НИОКР - всего	5140	за 2021 г.	-	-	-	-	-	-	-		
	5150	за 2020 г.	-	-	-	-	-	-	-		
	5141	за 2021 г.	-	-	-	-	-	-	-		
	5151	за 2020 г.	-	-	-	-	-	-	-		
в том числе:											

1.5. Незаконченные и неоформленные НИОКР и незаконченные операции по приобретению нематериальных активов

Наименование показателя	Код	Период	На начало года	Изменения за период			На конец периода
				затраты за период	списано затрат как не давших положительного результата	принято к учету в качестве нематериальных активов или НИОКР	
Затраты по незаконченным исследованиям и разработкам - всего	5160	за 2021 г.	-	-	-	-	-
	5170	за 2020 г.	16	9 523	(9 539)	-	-
в том числе: Исследования в целях строительства комплекса по глубокой переработки Гороха незаконченные операции по приобретению нематериальных активов - всего	5161	за 2021 г.	-	-	-	-	-
	5171	за 2020 г.	16	9 523	(9 539)	-	-
	5180	за 2021 г.	-	16 000	-	(16 000)	-
	5190	за 2020 г.	-	-	-	-	-
в том числе: Модуль Мониторинг Кагатов ИС "НАНТ"	5181	за 2021 г.	-	16 000	-	(16 000)	-
	5191	за 2020 г.	-	-	-	-	-



Руководитель

(подпись)

15 марта 2022 г.

Малеев Александр

Викторович

(расшифровка подписи)

[illegible]

2.2. Незавершенные капитальные вложения


Наименование показателя	Код	Период	На начало года	Изменения за период			На конец периода
				затраты за период	описано	принято к учету в качестве основных средств или увеличена стоимость	
Незавершенное строительство и незаконченные операции по приобретению, модернизации и т.п. основных средств - всего	5240	за 2021 г.	70 761	1 137 797	(4 958)	(868 496)	335 104
	5250	за 2020 г.	6 100	482 666	(244)	(417 762)	70 761
в том числе:	5241	за 2021 г.	-	-	-	-	-
	5251	за 2020 г.	-	-	-	-	-

2.3. Изменение стоимости основных средств в результате достройки, дооборудования, реконструкции и частичной ликвидации

Наименование показателя	Код	за 2021 г.	за 2020 г.
Увеличение стоимости объектов основных средств в результате достройки, дооборудования, реконструкции - всего	5260	3 438	1 175
в том числе:			
СЕЯЛКА ДМС 9000 (ЗАВ.№ ДМС6020751, ИНВ.№ 00000028,2009 Г.В.)	5261	1 672	-
СЕЯЛКА ДМС 9000 (ЗАВ.№ ДМС6020748, ИНВ.№ 00000025, Г.В. Н/У)	5262	1 766	-
КОМБАЙН РСМ 142 ACROS 585 (ЗАВ.№ R0ACR585020617, ИНВ.№ Ц60007414, 2018 Г.В.) гос№ 6389MX02	5263	-	697
КОМБАЙН КОРМОУБОРОЧНЫЙ РСМ-100 ДОН 680 (ЗАВ.№ 007000,ИНВ.№ У003190, 2008 Г.В.)ГОС.№ 3064MX02	5264	-	478
Уменьшение стоимости объектов основных средств в результате частичной ликвидации - всего:	5270	-	-
в том числе:			
	5271	-	-

2.4. Иное использование основных средств

Наименование показателя	Код	На 31 декабря 2021 г.	На 31 декабря 2020 г.	На 31 декабря 2019 г.
Переданные в аренду основные средства, числящиеся на балансе	5280	-	-	-
Переданные в аренду основные средства, числящиеся за балансом	5281	23 932	12 897	17 974
Полученные в аренду основные средства, числящиеся на балансе	5282	-	-	-
Полученные в аренду основные средства, числящиеся за балансом	5283	4 933 290	5 177 929	4 726 930
Объекты недвижимости, принятые в эксплуатацию и фактически используемые, находящиеся в процессе государственной регистрации	5284	-	-	-
Основные средства, переведенные на консервацию	5285	-	-	-
Иное использование основных средств	5286	-	-	-
(залог и др.)	5287	-	-	-



Руководитель

Малеев Александр
Викторович

(подпись)
(расшифровка подписи)


15 марта 2022 г.

3. Финансовые вложения
3.1. Наличие и движение финансовых вложений

Наименование показателя	Код	Период	На начало года		Изменения за период					На конец периода	
			первоначальная стоимость	накопленная корректировка	Поступило	выбыло (погашено)		начисление процентов (включая доведенную первоначальную стоимость до номинальной)	Текущей рыночной стоимости (убытков от обесценения)	первоначальная стоимость	накопленная корректировка
						первоначальная стоимость	накопленная корректировка				
Долгосрочные - всего	5301	за 2021 г.	205 440	-	-	(13 000)	-	-	-	192 440	-
	5311	за 2020 г.	177 423	-	74 940	(46 923)	-	-	-	205 440	-
в том числе:											
	5302	за 2021 г.	-	-	-	-	-	-	-	-	-
	5312	за 2020 г.	-	-	-	-	-	-	-	-	-
Краткосрочные - всего	5305	за 2021 г.	143 548	-	-	-	-	-	-	143 548	-
	5315	за 2020 г.	172 513	-	143 548	(172 513)	-	-	-	143 548	-
в том числе:											
	5306	за 2021 г.	-	-	-	-	-	-	-	-	-
	5316	за 2020 г.	-	-	-	-	-	-	-	-	-
Финансовых вложений - Итого	5300	за 2021 г.	348 988	-	-	(13 000)	-	-	-	335 988	-
	5310	за 2020 г.	349 936	-	218 488	(219 436)	-	-	-	348 988	-

3.2. Иное использование финансовых вложений

Наименование показателя	Код	На 31 декабря 2021 г.	На 31 декабря 2020 г.	На 31 декабря 2019 г.
Финансовые вложения, находящиеся в залоге - всего	5320	-	-	-
в том числе:				
Финансовые вложения, переданные третьим лицам (кроме продажи) - всего	5321	-	-	-
в том числе:	5325	-	-	-
	5326	-	-	-
Иное использование финансовых вложений	5329	-	-	-



Малеев Александр
Викторович
(расшифровка подписи)

Руководитель

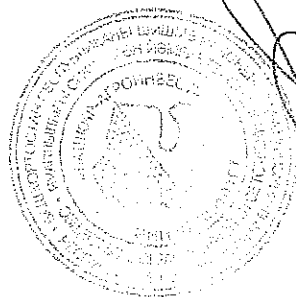
15 марта 2022 г.

4. Запасы
4.1. Наличие и движение запасов

Наименование показателя	Код	Период	На начало года			Изменения за период					На конец периода			
			себе-стоимость	величина резерва под снижение стоимости	балансовая стоимость	поступления и затраты	выбыло			убытков от снижения стоимости	оборот запасов между их группами (видами)	себе-стоимость	величина резерва под снижение стоимости	балансовая стоимость
							себе-стоимость	резерв под снижение стоимости						
Запасы - всего	5400	за 2021 г.	1 252 083	-	1 252 083	10 434 798	(9 775 123)	-	-	-	X	1 911 757	-	1 911 757
	5420	за 2020 г.	1 143 238	-	1 143 238	8 793 360	(8 684 515)	-	-	-	X	1 252 083	-	1 252 083
в том числе:														
	5401	за 2021 г.	232 407	-	232 407	2 131 225	(1 797 372)	-	-	-		566 260	-	566 260
Готовая продукция	5421	за 2020 г.	218 436	-	218 436	1 477 647	(1 463 677)	-	-	-		232 407	-	232 407
	5402	за 2021 г.	527 283	-	527 283	3 461 713	(3 454 530)	-	-	-		534 466	-	534 466
	5422	за 2020 г.	409 038	-	409 038	3 295 506	(3 177 261)	-	-	-		527 283	-	527 283
	5403	за 2021 г.	87	-	87	43 149	(40 622)	-	-	-		2 613	-	2 613
Товары для перепродажи	5423	за 2020 г.	49 070	-	49 070	177 952	(226 935)	-	-	-		87	-	87
	5404	за 2021 г.	-	-	-	-	-	-	-	-		-	-	-
Товары и готовая продукция отгруженные	5424	за 2020 г.	-	-	-	-	-	-	-	-		-	-	-
	5405	за 2021 г.	338 028	-	338 028	4 571 386	(4 176 015)	-	-	-		733 398	-	733 398
Затраты в незавершенном производстве	5425	за 2020 г.	325 031	-	325 031	3 706 895	(3 693 898)	-	-	-		338 028	-	338 028
	5406	за 2021 г.	-	-	-	42 547	(42 547)	-	-	-		-	-	-
Прочие запасы и затраты	5426	за 2020 г.	-	-	-	155 658	(155 658)	-	-	-		-	-	-
	5507	за 2021 г.	154 279	-	154 279	184 778	(264 037)	-	-	-		75 020	-	75 020
Животные на выращивании и откорме	5527	за 2020 г.	141 663	-	141 663	147 172	(134 556)	-	-	-		154 279	-	154 279

4.2. Запасы в залоге

Наименование показателя	Код	На 31 декабря 2021 г.	На 31 декабря 2020 г.	На 31 декабря 2019 г.
Запасы, не оплаченные на отчетную дату - всего	5440	-	-	-
в том числе:				
Запасы, находящиеся в залоге по договору - всего	5441	-	-	-
в том числе:	5445	-	-	-
	5446	-	-	-



Малеев Александр
Викторович
(расшифровка подписи)

Руководитель

(подпись)

15 марта 2022 г.

5. Дебиторская и кредиторская задолженность
5.1. Наличие и движение дебиторской задолженности

Наименование показателя	Код	Период	На начало года		Изменения за период							На конец периода		
			учтенная по условиям договора	величина резерва по сомнительным долгам	поступление		погашение	выбыло		перевод из долго- в краткосрочную задолжен- ность	перевод из дебитор- ской в кре- диторскую задолжен- ность	перевод из креди- тор- ской в де- биторскую задолжен- ность	учтенная по условиям договора	величина резерва по сомнитель- ным долгам
					в результате хозяйственных операций (сумма долга по сделке, по операции)	причитающиеся проценты, штрафы и иные начисления		списание на финансовый результат	восста- новление резерва					
Долгосрочная дебиторская задолженность - всего	5501	за 2021 г.	-	-	-	-	-	-	-	-	-	-	-	-
	5521	за 2020 г.	-	-	-	-	-	-	-	-	-	-	-	-
в том числе:														
	5502	за 2021 г.	-	-	-	-	-	-	-	-	-	-	-	-
Расчеты с покупателями и заказчиками	5522	за 2020 г.	-	-	-	-	-	-	-	-	-	-	-	-
	5503	за 2021 г.	-	-	-	-	-	-	-	-	-	-	-	-
Авансы выданные	5523	за 2020 г.	-	-	-	-	-	-	-	-	-	-	-	-
	5504	за 2021 г.	-	-	-	-	-	-	-	-	-	-	-	-
Прочая	5524	за 2020 г.	-	-	-	-	-	-	-	-	-	-	-	-
	5505	за 2021 г.	-	-	-	-	-	-	-	-	X	X	-	-
	5525	за 2020 г.	-	-	-	-	-	-	-	-	X	X	-	-
	5510	за 2021 г.	1 945 729	(82 345)	1 824 024	-	(1 353 992)	-	(18 236)	-	-	-	2 397 525	(75 109)
Краткосрочная дебиторская задолженность - всего	5530	за 2020 г.	460 164	(51 795)	1 709 441	-	(223 877)	-	-	-	-	-	1 945 729	(82 345)
в том числе:														
	5511	за 2021 г.	1 132 239	(60 349)	859 172	-	(760 908)	-	-	-	-	-	1 230 503	(57 406)
Расчеты с покупателями и заказчиками	5531	за 2020 г.	298 558	(29 799)	1 007 424	-	(173 744)	-	-	-	-	-	1 132 239	(60 349)
	5512	за 2021 г.	556 817	(94)	545 575	-	(495 710)	-	-	-	-	-	606 682	(14 037)
Авансы выданные	5532	за 2020 г.	57 484	(94)	525 009	-	(25 677)	-	-	-	-	-	556 817	(94)
	5513	за 2021 г.	256 673	(21 902)	419 277	-	(97 374)	-	(18 236)	-	-	-	560 340	(3 666)
Прочая	5533	за 2020 г.	104 122	(21 902)	177 007	-	(24 456)	-	-	-	-	-	256 673	(21 902)
	5514	за 2021 г.	-	-	-	-	-	-	-	-	X	X	-	-
	5534	за 2020 г.	-	-	-	-	-	-	-	-	X	X	-	-
	5500	за 2021 г.	1 945 729	(82 345)	1 824 024	-	(1 353 992)	-	(18 236)	X	-	-	2 397 525	(75 109)
Итого	5520	за 2020 г.	460 164	(51 795)	1 709 441	-	(223 877)	-	-	X	-	-	1 945 729	(82 345)

5.2. Просроченная дебиторская задолженность


Наименование показателя	Код	На 31 декабря 2021 г.			На 31 декабря 2020 г.			На 31 декабря 2019 г.		
		учтенная по условиям договора	балансовая стоимость	учтенная по условиям договора	балансовая стоимость	учтенная по условиям договора	балансовая стоимость	учтенная по условиям договора	балансовая стоимость	учтенная по условиям договора
Всего	5540	-	-	-	-	-	-	-	-	-
в том числе:										
расчеты с покупателями и заказчиками	5541	-	-	-	-	-	-	-	-	-
расчеты с поставщиками и заказчиками (в части авансовых платежей, предоплат)	5542	-	-	-	-	-	-	-	-	-
прочая	5543	-	-	-	-	-	-	-	-	-
	5544	-	-	-	-	-	-	-	-	-

5.3. Наличие и движение кредиторской задолженности

3.3. Платителе и держателе кредиторов задолженности											
Наименование показателя	Код	Период	Остаток на начало года	Изменения за период				перевод из дебиторской в кредиторскую задолженность	перевод из кредитной в дебиторскую задолженность	Остаток на конец периода	
				поступление		выбыло					
				в результате хозяйственных операций (сумма долга по сделке, операции)	причитающиеся проценты, штрафы и иные начисления	логашение	списание на финансовый результат				
Долгосрочная кредиторская задолженность - всего	5551	за 2021 г.	295 957	778 807	-	(202 153)	-	-	-	872 611	
	5571	за 2020 г.	150 573	291 437	-	(146 052)	-	-	-	295 957	
в том числе: кредиты	5552	за 2021 г.	153 843	38 599	-	(61 423)	-	-	-	131 019	
	5572	за 2020 г.	130 221	57 660	-	(34 037)	-	-	-	153 843	
займы	5553	за 2021 г.	-	-	-	-	-	-	-	-	
	5573	за 2020 г.	-	-	-	-	-	-	-	-	
прочая	5554	за 2021 г.	-	-	-	-	-	-	-	-	
	5574	за 2020 г.	-	-	-	-	-	-	-	-	
Долгосрочная задолженность по лизингу	5555	за 2021 г.	142 114	740 208	-	(140 730)	-	X	X	741 592	
	5575	за 2020 г.	20 352	233 777	-	(112 015)	-	X	X	142 114	
Краткосрочная кредиторская задолженность - всего	5560	за 2021 г.	1 293 448	914 087	26 211	(1 025 071)	-	-	-	1 208 675	
	5580	за 2020 г.	904 278	1 469 227	22 360	(1 168 600)	(315)	-	-	1 293 448	
в том числе: расчеты с поставщиками и подрядчиками	5561	за 2021 г.	163 725	105 392	-	(139 217)	-	-	-	129 562	
	5581	за 2020 г.	219 940	145 732	-	(201 760)	(187)	-	-	163 725	
авансы полученные	5562	за 2021 г.	317 036	141 371	-	(292 848)	-	-	-	165 555	
	5582	за 2020 г.	482 517	165 600	-	(331 072)	(10)	-	-	317 036	
расчеты по налогам и взносам	5563	за 2021 г.	20 575	4 697	-	(4 105)	-	-	-	22 554	
	5583	за 2020 г.	19 661	1 478	56	(2 586)	-	-	-	20 575	
кредиты	5564	за 2021 г.	620 454	258 585	26 211	(506 665)	-	-	-	398 585	
	5584	за 2020 г.	39 059	1 142 314	22 304	(583 223)	-	-	-	620 454	
займы	5565	за 2021 г.	-	-	-	-	-	-	-	-	
	5585	за 2020 г.	-	-	-	-	-	-	-	-	
прочая	5566	за 2021 г.	171 659	404 041	-	(82 981)	-	-	-	492 719	
	5586	за 2020 г.	147 548	74 188	-	(49 959)	(118)	-	-	171 659	
	5567	за 2021 г.	-	-	-	-	-	X	X	-	
	5587	за 2020 г.	-	-	-	-	-	X	X	-	
Итого	5550	за 2021 г.	1 589 405	1 692 894	26 211	(1 227 224)	-	X	-	2 081 286	
	5570	за 2020 г.	1 054 851	1 760 864	22 360	(1 314 652)	(315)	X	-	1 589 405	

5.4. Просроченная кредиторская задолженность

Наименование показателя	Код	На 31 декабря 2021 г.	На 31 декабря 2020 г.	На 31 декабря 2019 г.
Всего	5590	-	-	-
в том числе:				
расчеты с поставщиками и подрядчиками	5591	-	-	-
расчеты с покупателями и заказчиками	5592	-	-	-
	5593	-	-	-




Руководитель

Малеев Александр
Викторович(подпись)
(расшифровка подписи)

15 марта 2022 г.

6. Затраты на производство

Наименование показателя	Код	за 2021 г.	за 2020 г.
Материальные затраты	5610	2 639 784	2 307 672
Расходы на оплату труда	5620	383 518	313 323
Отчисления на социальные нужды	5630	114 673	93 042
Амортизация	5640	339 974	237 031
Прочие затраты	5650	1 209 365	1 103 022
Итого по элементам	5660	4 687 314	4 054 090
Изменение остатков (прирост [-]): незавершенного производства, готовой продукции и др.	5670	(174 591)	-
Изменение остатков (уменьшение [+]): незавершенного производства, готовой продукции и др.	5680	-	33 729
Итого расходы по обычным видам деятельности	5600	4 512 723	4 087 819



Руководитель


Малеев Александр
Викторович

(подпись) (расшифровка подписи)

15 марта 2022 г.

7. Оценочные обязательства

Наименование показателя	Код	Остаток на начало года	Признано	Погашено	Списано как избыточная сумма	Остаток на конец периода
Оценочные обязательства - всего	5700	101 260	113 643	(122 178)	-	92 725
в том числе:						
Резерв по гибели озимых	5701	-	64	(64)	-	-
Резерв по сахарной свекле	5702	-	14 540	-	-	14 540
Оплата отпусков	5703	14 455	5 205	(14 113)	-	5 547
Резерв по премии	5704	-	-	(53 024)	-	(53 024)
Резерв на оплату отпусков	5705	60 379	38 170	(54 977)	-	43 572
	5706	26 426	55 664	-	-	82 090



Малеев Александр
Викторович

(расшифровка подписи)

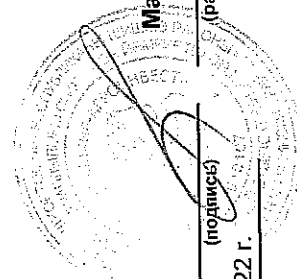
Руководитель

(подпись)

15 марта 2022 г.

8. Обеспечения обязательств

Наименование показателя	Код	На 31 декабря 2021 г.	На 31 декабря 2020 г.	На 31 декабря 2019 г.
Полученные - всего	5800	577 685	1 974 350	338 560
в том числе:				
	5801	-	-	-
Выданные - всего	5810	946 582	1 737 003	501 692
в том числе:				
	5811	-	-	-



Малеев Александр
Викторович
(расшифровка подписи)


Руководитель

(подпись)

15 марта 2022 г.

9. Государственная помощь

Наименование показателя	Код	за 2021 г.	за 2020 г.
Получено бюджетных средств - всего	5900	173 715	122 412
в том числе:			
на текущие расходы	5901	169 923	122 412
на вложения во внеоборотные активы	5905	3 792	-
		На начало года	Возвращено за год
Бюджетные кредиты - всего	5910	-	-
за 2021 г.	5920	-	-
за 2020 г.			
в том числе:			
за 2021 г.	5911	-	-
за 2020 г.	5921	-	-
		На конец года	



Малеев Александр
Викторович
(расшифровка подписи)

Руководитель
(подпись)
15 марта 2022 г.