

# Пояснительная записка к бухгалтерской отчетности

## 1. Сведения об организации

Наименование юридического лица:

ОБЩЕСТВО С ОГРАНИЧЕННОЙ ОТВЕТСТВЕННОСТЬЮ "ЗДОРОВЬЕ"

Идентификационный номер налогоплательщика (ИНН): 7512006382

Код причины постановки на учет (КПП): 751201001

Основным видом деятельности, который является преобладающим и имеет приоритетное значение для организации, является торговля розничная лекарственными средствами в специализированных магазинах (аптеках) (ОКВЭД 47.73).

## 2. Анализ финансового положения ОБЩЕСТВО С ОГРАНИЧЕННОЙ ОТВЕТСТВЕННОСТЬЮ "ЗДОРОВЬЕ"

### 2.1. Структура имущества и источники его формирования

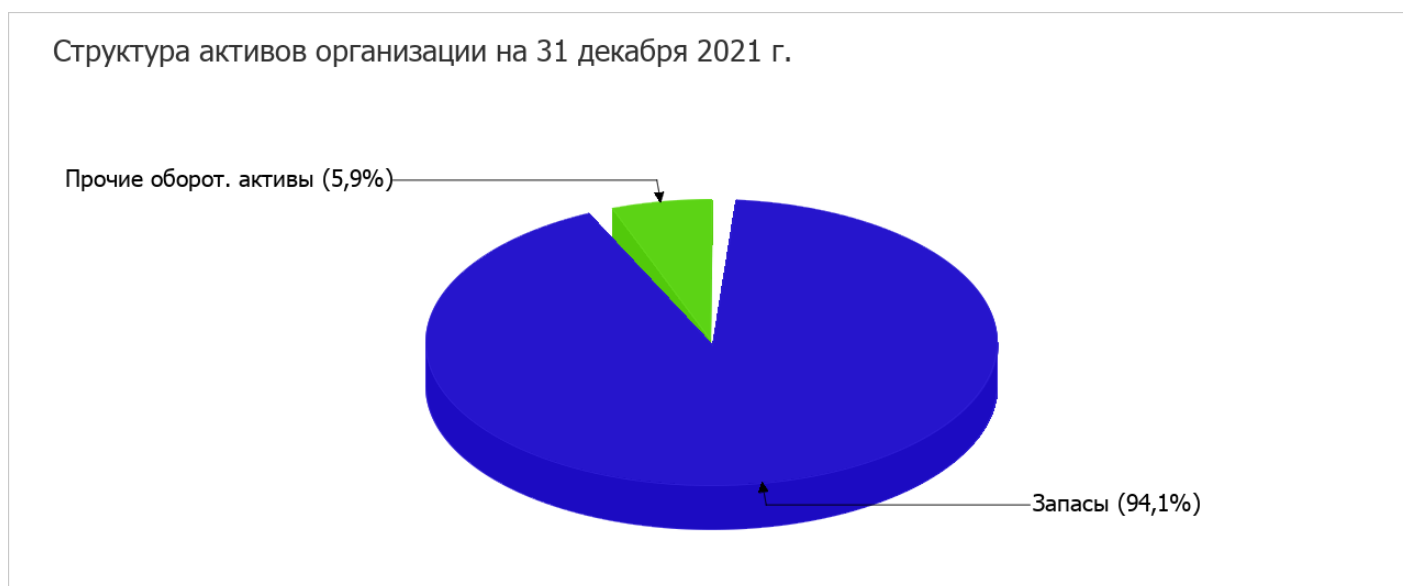
Показатель	Значение показателя				Изменение за анализируемый период	
	в тыс. руб.		в % к валюте баланса		тыс. руб. (гр.3-гр.2)	± % ((гр.3-гр.2) : гр.2)
	31.12.2020	31.12.2021	на начало анализируемого периода (31.12.2020)	на конец анализируемого периода (31.12.2021)		
Актив						
1. Внеоборотные активы	–	–	–	–	–	–
в том числе: основные средства	–	–	–	–	–	–
нематериальные активы	–	–	–	–	–	–
2. Оборотные, всего	832	598	100	100	-234	-28,1
в том числе: запасы	784	563	94,2	94,1	-221	-28,2
дебиторская задолженность	–	–	–	–	–	–
денежные средства и краткосрочные финансовые вложения	48	35	5,8	5,9	-13	-27,1
Пассив						
1. Собственный капитал	16	-76	1,9	-12,7	-92	↓
2. Долгосрочные обязательства, всего	–	–	–	–	–	–
в том числе: заемные средства	–	–	–	–	–	–

Показатель	Значение показателя				Изменение за анализируемый период	
	в тыс. руб.		в % к валюте баланса		тыс. руб. (гр.3-гр.2)	± % ((гр.3-гр.2) : гр.2)
	31.12.2020	31.12.2021	на начало анализируемого периода (31.12.2020)	на конец анализируемого периода (31.12.2021)		
3. Краткосрочные обязательства*, всего	816	674	98,1	112,7	-142	-17,4
в том числе: заемные средства	816	674	98,1	112,7	-142	-17,4
Валюта баланса	832	598	100	100	-234	-28,1

\* Без доходов будущих периодов, возникших в связи с безвозмездным получением имущества и государственной помощи, включенных в собственный капитал.

Активы по состоянию на 31.12.2021 характеризуются отсутствием внеоборотных средств при 100% текущих активов. Активы организации за весь период уменьшились на 234 тыс. руб. (на 28,1%). Отмечая снижение активов, необходимо учесть, что собственный капитал уменьшился еще в большей степени – в 4,8 раза. опережающее снижение собственного капитала относительно общего изменения активов является негативным показателем.

Структура активов организации в разрезе основных групп представлена ниже на диаграмме:



Снижение величины активов организации связано со снижением следующих позиций актива бухгалтерского баланса (в скобках указана доля изменения статьи в общей сумме всех отрицательно изменившихся статей):

- запасы – 221 тыс. руб. (94,4%)
- денежные средства и денежные эквиваленты – 13 тыс. руб. (5,6%)

Одновременно, в пассиве баланса снижение наблюдается по строкам:

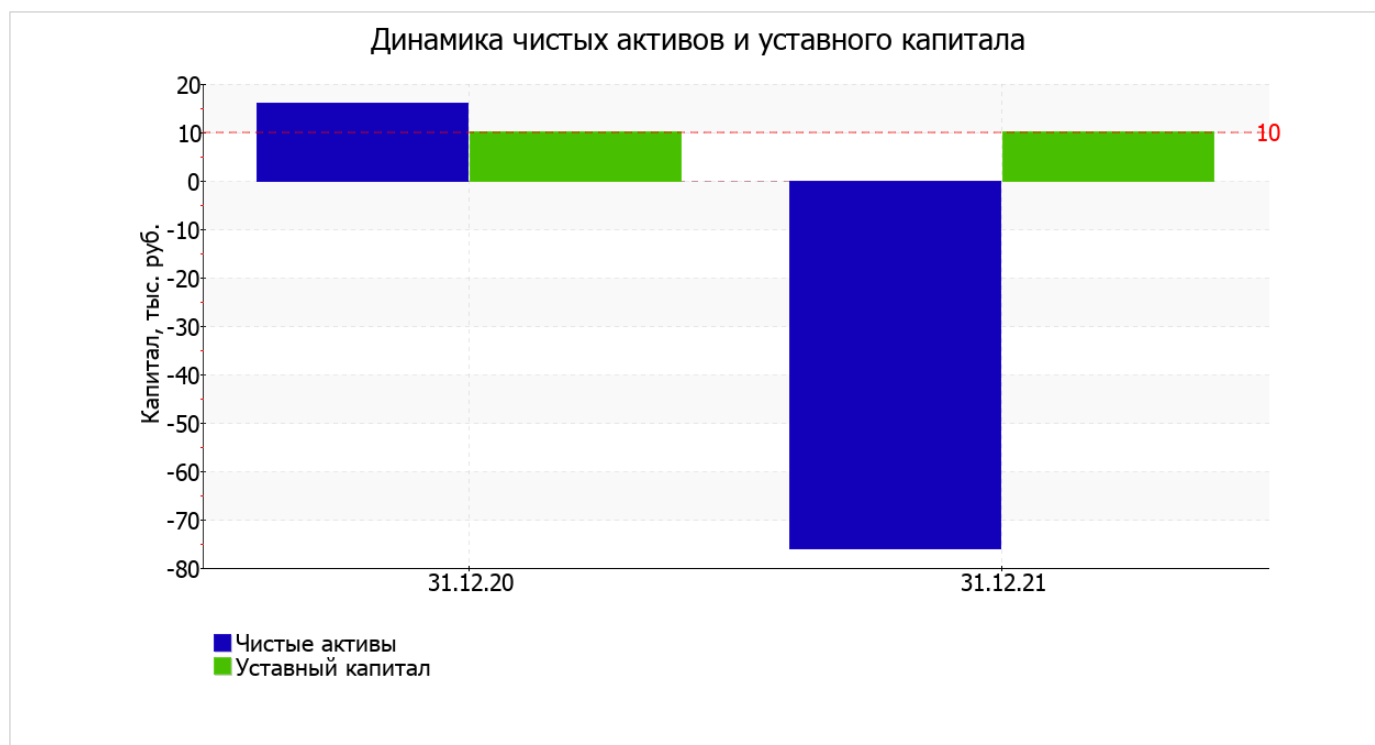
- краткосрочные заемные средства – 142 тыс. руб. (60,7%)
- нераспределенная прибыль (непокрытый убыток) – 92 тыс. руб. (39,3%)

на 31.12.2021 собственный капитал организации равнялся -76 тыс. руб. за последний год изменение собственного капитала составило -92 тыс. руб.

## 2.2. Чистые активы организации

Показатель	Значение показателя				Изменение	
	в тыс. руб.		в % к валюте баланса		тыс. руб. (гр.3-гр.2)	± % ((гр.3-гр.2) : гр.2)
	31.12.2020	31.12.2021	на начало анализируемого периода (31.12.2020)	на конец анализируемого периода (31.12.2021)		
1. Чистые активы	16	-76	1,9	-12,7	-92	↓
2. Уставный капитал	10	10	1,2	1,7	–	–
3. Превышение чистых активов над уставным капиталом (стр.1-стр.2)	6	-86	0,7	-14,4	-92	↓

[На конец периода] чистые активы ОБЩЕСТВО С ОГРАНИЧЕННОЙ ОТВЕТСТВЕННОСТЬЮ "ЗДОРОВЬЕ" составляют отрицательную величину. Отрицательная величина чистых активов негативно характеризует финансовое положение и не удовлетворяет требованиям нормативных актов к величине чистых активов организации. В случае, если стоимость чистых активов общества останется меньше его уставного капитала по окончании финансового года, следующего за вторым финансовым годом или каждым последующим финансовым годом, по окончании которых стоимость чистых активов общества оказалась меньше его уставного капитала, общество не позднее чем через шесть месяцев после окончания соответствующего финансового года обязано уменьшить уставный капитал до размера, не превышающего стоимости его чистых активов, либо принять решение о ликвидации (п. 4 ст. 30 Федерального закона от 08.02.1998 г. N 14-ФЗ "Об обществах с ограниченной ответственностью"). Более того следует отметить снижение чистых активов за год. Наблюдается одновременно и критическое положение на конец периода и ухудшение показателя в течение периода. Сохранение имевшей место тенденции может привести к крайне негативным последствиям. Наглядное изменение чистых активов и уставного капитала представлено на следующем графике.



## 2.3. Анализ финансовой устойчивости организации

### 2.3.1. Основные показатели финансовой устойчивости организации

Показатель	Значение показателя		Изменение показателя (гр.3-гр.2)	Описание показателя и его нормативное значение
	31.12.2020	31.12.2021		
Коэффициент автономии	0,02	-0,13	-0,15	Отношение собственного капитала к общей сумме капитала. нормальное значение: 0,45 и более (оптимальное 0,55-0,7).
Коэффициент обеспеченности собственными оборотными средствами	0,02	-0,13	-0,15	Отношение собственных оборотных средств к оборотным активам. нормальное значение: 0,1 и более.
Коэффициент покрытия инвестиций	0,02	-0,13	-0,15	Отношение собственного капитала и долгосрочных обязательств к общей сумме капитала. нормальное значение для данной отрасли: 0,7 и более.
Коэффициент маневренности собственного капитала	1	–	-1	Отношение собственных оборотных средств к источникам собственных средств. нормальное значение для данной отрасли: не менее 0,2.
Коэффициент обеспеченности запасов	0,02	-0,13	-0,15	Отношение собственных оборотных средств к стоимости запасов. нормальное значение: 0,5 и более.
Коэффициент краткосрочной задолженности	1	1	–	Отношение краткосрочной задолженности к общей сумме задолженности.

Коэффициент автономии организации по состоянию на 31.12.2021 составил **-0,13**. Данный коэффициент характеризует степень зависимости организации от заемного капитала. Полученное здесь значение говорит о полной зависимости организации от заемного капитала. коэффициент автономии за год очень сильно снизился (**-0,15**).

коэффициент обеспеченности собственными оборотными средствами в течение анализируемого периода очень сильно уменьшился на **0,15** и составил **-0,13**. на последний день анализируемого периода (31.12.2021) значение коэффициента не соответствует нормативу.

за весь рассматриваемый период произошло очень сильное уменьшение коэффициента покрытия инвестиций – на **0,15** (до **-0,13**). Значение коэффициента на 31.12.2021 значительно ниже нормы (доля собственного капитала и долгосрочных обязательств в общей сумме капитала организации составляет **-13%**).

на 31 декабря 2021 г. коэффициент обеспеченности материальных запасов равнялся **-0,13**, хотя на первый день анализируемого периода коэффициент обеспеченности материальных запасов равнялся **0,02** (уменьшение на **0,15**). на 31.12.2021 значение коэффициента обеспеченности материальных запасов является критическим.

Коэффициент краткосрочной задолженности ОБЩЕСТВО С ОГРАНИЧЕННОЙ ОТВЕТСТВЕННОСТЬЮ "ЗДОРОВЬЕ" показывает на отсутствие долгосрочной задолженности при 100% краткосрочной.

## 2.4. Ликвидность

Показатель ликвидности	Значение показателя		Изменение показателя (гр.3 - гр.2)	Расчет, рекомендованное значение
	31.12.2020	31.12.2021		
1. Коэффициент текущей (общей) ликвидности	1,02	0,89	-0,13	Отношение текущих активов к краткосрочным обязательствам. нормальное значение: 2 и более.
2. Коэффициент быстрой (промежуточной) ликвидности	0,06	0,05	-0,01	Отношение ликвидных активов к краткосрочным обязательствам. нормальное значение для данной отрасли: 0,8 и более.
3. Коэффициент абсолютной ликвидности	0,06	0,05	-0,01	Отношение высоколиквидных активов к краткосрочным обязательствам. нормальное значение: 0,2 и более.

[На конец периода] коэффициент текущей ликвидности имеет значение ниже нормы (0,89 против нормативного значения 2). Более того следует отметить отрицательную динамику показателя – за последний год коэффициент снизился на -0,13.

Значение коэффициента быстрой ликвидности (0,05) тоже оказалось ниже допустимого. Это свидетельствует о недостатке ликвидных активов (т. е. наличности и других активов, которые можно легко обратить в денежные средства) для погашения краткосрочной кредиторской задолженности.

Коэффициент абсолютной ликвидности, как и два другие коэффициента, имеет значение ниже нормы (0,05). При этом с начала периода коэффициент абсолютной ликвидности практически не изменился.

## 3. Анализ эффективности деятельности организации

### 3.1. Обзор результатов деятельности

В приведенной ниже таблице обобщены основные финансовые результаты деятельности ОБЩЕСТВО С ОГРАНИЧЕННОЙ ОТВЕТСТВЕННОСТЬЮ "ЗДОРОВЬЕ" за весь анализируемый период и аналогичный период прошлого года.

Из "Отчета о финансовых результатах" следует, что в течение анализируемого периода организация получила убыток от продаж в размере 92 тыс. руб., что составляет 3,9% от выручки. Данный результат кардинально отличается от аналогичного периода прошлого года, когда была получена прибыль в сумме 7 тыс. руб.

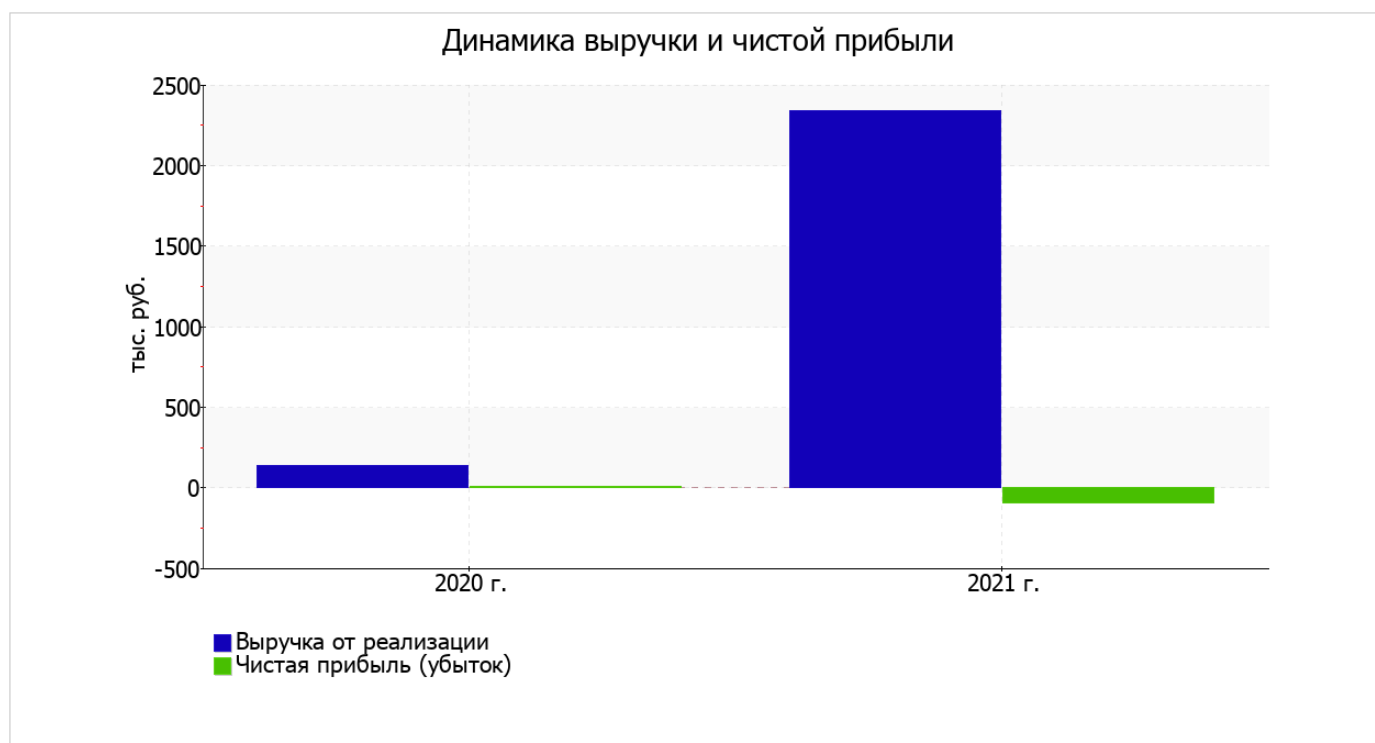
По сравнению с прошлым периодом в текущем выросла как выручка от продаж, так и расходы по обычным видам деятельности (на 2 203 и 2 302 тыс. руб. соответственно). Причем в процентном отношении изменение расходов (+1 784,5%) опережает изменение выручки (+1 619,9%)

Изучая расходы по обычным видам деятельности, следует отметить, что организация как и в прошлом году не использовала возможность учитывать общехозяйственные расходы в качестве условно-постоянных, включая их ежемесячно в себестоимость производимой продукции (выполняемых работ, оказываемых услуг). Поэтому показатель "Управленческие расходы" за отчетный период в форме №2 отсутствует.

В "Отчете о финансовых результатах" отсутствуют прочие доходы и расходы. Избежать расходов даже при отсутствии деятельности практически невозможно, поэтому возможны неточности в заполнении отчета.

Показатель	Значение показателя, тыс. руб.		Изменение показателя		Средне- годовая величина, тыс. руб.
	2020 г.	2021 г.	тыс. руб. (гр.3 - гр.2)	± % ((3-2) : 2)	
1. Выручка	136	2 339	+2 203	+17,2 раза	1 238
2. Расходы по обычным видам деятельности	129	2 431	+2 302	+18,8 раза	1 280
3. Прибыль (убыток) от продаж (1-2)	7	-92	-99	↓	-43
4. Прочие доходы и расходы, кроме процентов к уплате	–	–	–	–	–
5. ЕВІТ (прибыль до уплаты процентов и налогов) (3+4)	7	-92	-99	↓	-43
6. Проценты к уплате	–	–	–	–	–
7. Налог на прибыль, изменение налоговых активов и прочее	–	–	–	–	–
8. Чистая прибыль (убыток) (5-6+7)	7	-92	-99	↓	-43
Справочно: Совокупный финансовый результат периода	7	-92	-99	↓	-43
Изменение за период нераспределенной прибыли (непокрытого убытка) по данным бухгалтерского баланса (измен. стр. 1370)	x	-92	x	x	x

Изменение выручки наглядно представлено ниже на графике.



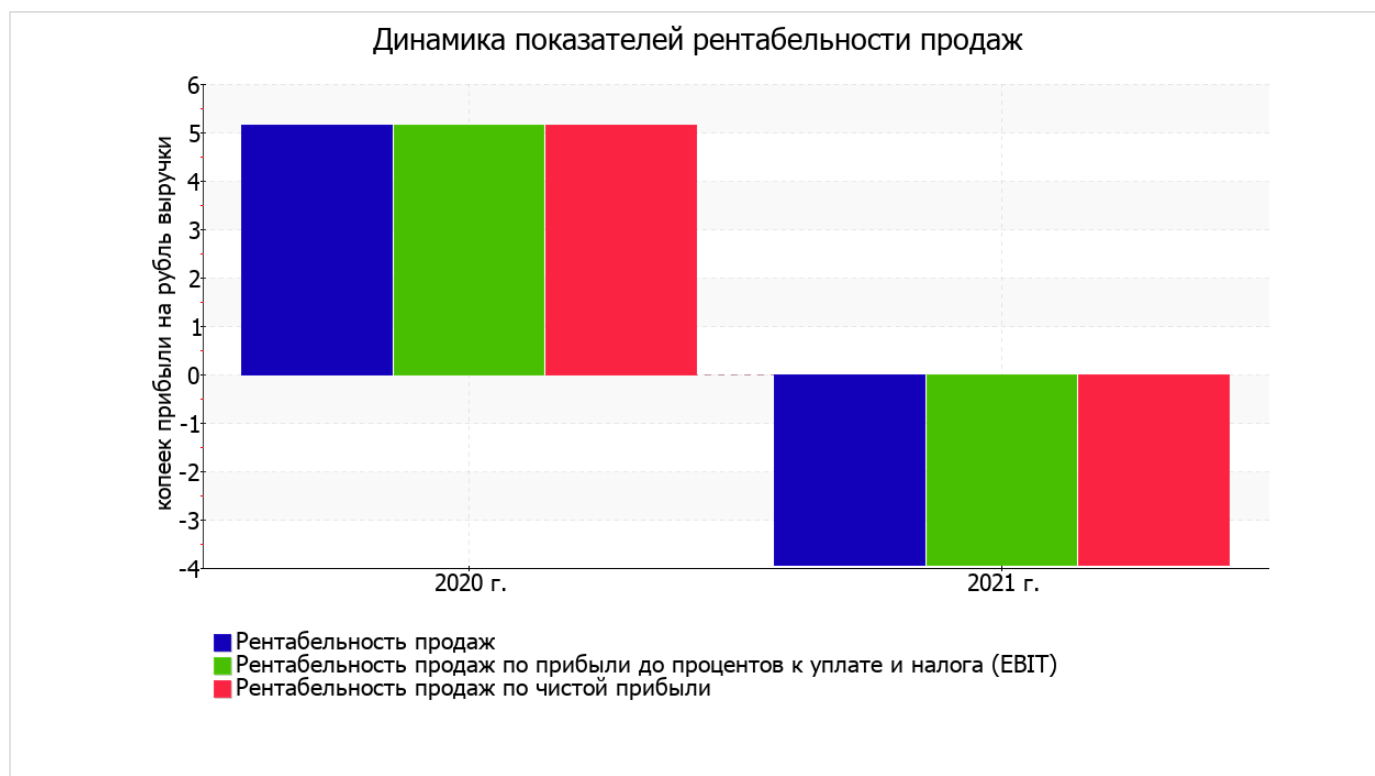
### 3.2. Анализ рентабельности

Показатели рентабельности	Значения показателя (в %, или в копейках с рубля)		Изменение показателя	
	2020 г.	2021 г.	коп., (гр.3 - гр.2)	± % ((3-2) : 2)
1. Рентабельность продаж (величина прибыли от продаж в каждом рубле выручки). нормальное значение: 4% и более.	5,1	-3,9	-9	↓
2. Рентабельность продаж по ЕВІТ (величина прибыли от продаж до уплаты процентов и налогов в каждом рубле выручки).	5,1	-3,9	-9	↓
3. Рентабельность продаж по чистой прибыли (величина чистой прибыли в каждом рубле выручки). нормальное значение для данной отрасли: 3% и более.	5,1	-3,9	-9	↓

[За последний период] организация получила убыток как от продаж, так и в целом от финансово-хозяйственной деятельности, что и обусловило отрицательные значения всех трех представленных в таблице показателей рентабельности за данный период.

[За последний период] организация по обычным видам деятельности получила убыток в размере **-3,9** копеек с каждого рубля выручки от реализации. Более того, имеет место падение рентабельности обычных видов деятельности по сравнению с данным показателем за аналогичный период прошлого года (01.01–31.12.2020) (**-9** коп.).

Показатель рентабельности, рассчитанный как отношение прибыли до процентов к уплате и налогообложения (ЕВІТ) к выручке организации, за последний год составил **-3,9%**. Это значит, что в каждом рубле выручки ОБЩЕСТВО С ОГРАНИЧЕННОЙ ОТВЕТСТВЕННОСТЬЮ "ЗДОРОВЬЕ" содержалось **-3,9** коп. убытка до налогообложения и процентов к уплате.



Рентабельность использования вложенного в предпринимательскую деятельность капитала представлена в следующей таблице.

Показатель рентабельности	Значение показателя, %	Расчет показателя
	2021 г.	
Рентабельность собственного капитала (ROE)	–	Отношение чистой прибыли к средней величине собственного капитала. нормальное значение: 18% и более.
Рентабельность активов (ROA)	<b>-12,9</b>	Отношение чистой прибыли к средней стоимости активов. нормальное значение для данной отрасли: не менее 9%.
Прибыль на задействованный капитал (ROCE)	–	Отношение прибыли до уплаты процентов и налогов (ЕВИТ) к собственному капиталу и долгосрочным обязательствам.

В данном случае показатель рентабельности собственного капитала за 2021 год рассчитан не был, поскольку у организации фактически отсутствовал собственный капитал (в среднем составил отрицательную величину: **-76** тыс. руб. на последний день анализируемого периода и **16** тыс. руб. на 31 декабря 2020).

за период с 01.01.2021 по 31.12.2021 значение рентабельности активов является крайне негативным (**-12,9%**).

### 3.3. Деловая активность (оборачиваемость активов и обязательств)

В следующей таблице рассчитаны показатели оборачиваемости ряда активов, характеризующие скорость возврата авансированных на осуществление предпринимательской деятельности средств, а также показатель оборачиваемости кредиторской задолженности при расчетах с поставщиками и подрядчиками.

Показатель оборачиваемости	Значение в днях	Коэфф. 2021 г.
	2021 г.	
Оборачиваемость оборотных средств (отношение средней величины оборотных активов к среднедневной выручке*; нормальное значение для данной отрасли: 86 и менее дн.)	<b>112</b>	3,3
Оборачиваемость запасов (отношение средней стоимости запасов к среднедневной себестоимости проданных товаров; нормальное значение для данной отрасли: 45 и менее дн.)	<b>101</b>	3,6
Оборачиваемость дебиторской задолженности (отношение средней величины дебиторской задолженности к среднедневной выручке; нормальное значение для данной отрасли: 11 и менее дн.)	<b>0</b>	–
Оборачиваемость кредиторской задолженности (отношение средней величины кредиторской задолженности к среднедневной выручке)	0	–
Оборачиваемость активов (отношение средней стоимости активов к среднедневной выручке; нормальное значение для данной отрасли: не более 104 дн.)	<b>112</b>	3,3
Оборачиваемость собственного капитала (отношение средней величины собственного капитала к среднедневной выручке)	–	–

\* Приведен расчет показателя в днях. Значение коэффициента равно отношению 365 к значению показателя в днях.

Оборачиваемость активов за последний год показывает, что общество получает выручку, равную сумме всех имеющихся активов за 112 календарных дней. При этом требуется 101 день, чтобы расходы организации по обычным видам деятельности составили величину среднегодового остатка материально-производственных запасов.



## 4. Выводы по результатам анализа

По результатам проведенного анализа выделены и сгруппированы по качественному признаку основные показатели финансового положения и результатов деятельности ОБЩЕСТВО С ОГРАНИЧЕННОЙ ОТВЕТСТВЕННОСТЬЮ "ЗДОРОВЬЕ" в течение анализируемого периода.

Следующие 10 показателей финансового положения и результатов деятельности организации имеют критические значения:

- коэффициент автономии имеет критическое значение – **-0,13** (собственный капитал отсутствует);
- чистые активы меньше уставного капитала, при этом за период имело место снижение величины чистых активов;
- значительно ниже нормативного значения коэффициент текущей (общей) ликвидности;
- значительно ниже нормативного значения коэффициент быстрой (промежуточной) ликвидности;
- отрицательная динамика рентабельности продаж (**-9** процентных пункта от рентабельности **5,1%** за аналогичный период года, предшествующего отчётному);
- отрицательная динамика собственного капитала относительно общего изменения активов организации;
- коэффициент покрытия инвестиций значительно ниже нормы (доля собственного капитала и долгосрочных обязательств в общей сумме капитала организации составляет **-13%** (нормальное значение для данной отрасли: 70% и более);
- за период с 01.01.2021 по 31.12.2021 получен убыток от продаж (**-92** тыс. руб.), причем наблюдалась отрицательная динамика по сравнению с аналогичным периодом прошлого года (-99 тыс. руб.);
- убыток от финансово-хозяйственной деятельности за 2021 год составил **-92** тыс. руб.;
- отрицательная динамика финансового результата до процентов к уплате и налогообложения (ЕВИТ) на рубль выручки организации (**-9** коп. от данного показателя за аналогичный период года, предшествующего отчётному).

С негативной стороны финансовое положение организации характеризуют такие показатели:

- значение коэффициента обеспеченности собственными оборотными средствами, равное **-0,13**, не удовлетворяет нормативному значению;
- коэффициент абсолютной ликвидности не укладывается в нормативное значение;
- неустойчивое финансовое положение по величине собственных оборотных средств.

Показателем, имеющим значение на границе норматива, является следующий – не в полной мере соблюдается нормальное соотношение активов по степени ликвидности и обязательств по сроку погашения.

Анализ показывает, что основные финансовые показатели организации не соответствуют общепринятым нормативным значением, что должно найти отражение в планировании деятельности на ближайшую перспективу.