

## АО «Ерофеев»

### ПОЯСНЕНИЯ К БУХГАЛТЕРСКОЙ ОТЧЕТНОСТИ ЗА 2021 ГОД

#### 1. ОБЩИЕ СВЕДЕНИЯ

Основным видом деятельности Акционерного общества «Ерофеев» (далее - Общество) является производство, хранение и поставка этилового спирта (ректификованного из пищевого сырья).

Общество также осуществляет другие виды деятельности, в том числе производство и реализацию побочной продукции – концентрата головных и сивушных примесей, сивушного масла, переработку послеспиртовой барды, оказывает услуги хранения алкогольной и спиртосодержащей пищевой продукции, прочие услуги непромышленного характера.

Деятельность Общества осуществляется на основании Устава, утвержденного 30.06.2017.

Общество зарегистрировано Межрайонной инспекцией Федеральной налоговой службой № 11 по Новосибирской области, Свидетельство о государственной регистрации: серия 54 № 003975246 от 31.12.2009, по адресу: 632387, Новосибирская область, Куйбышевский район, город Куйбышев, улица Омская, 1.

Численность работников Общества составила 194 и 196 человек на 31 декабря 2021 и 2020 гг. соответственно.

#### **Общество имеет следующие лицензии:**

- производство, хранение и поставки произведенного этилового спирта (ректификованного из пищевого сырья) № 54ПСЭ0010853, выданную 17.09.2021 Федеральной службой регулирования алкогольного рынка;
- право пользования недрами серия НОВ № 02417 ВЭ, выданную 28.04.2011 Департаментом по недропользованию по Сибирскому федеральному округу;
- эксплуатация взрывопожароопасных и химически опасных производственных объектов I, II, III классов опасности; транспортирование, хранение, использование воспламеняющихся, окисляющих, горючих, взрывчатых, токсичных, высокотоксичных веществ и веществ, представляющих опасность для окружающей среды, на объектах I, II или III кл. опасности; получение (образование) воспламеняющихся, окисляющих, горючих, взрывчатых, токсичных, высокотоксичных веществ и веществ, представляющих опасность для окружающей среды, на взрывопожароопасных и химически опасных производственных объектах I, II или III классов опасности № ВХ-60-002455, выданную 17.06.2015 Сибирским управлением Федеральной службой по экологическому, технологическому и атомному надзору;
- погрузочно-разгрузочная деятельность применительно к опасным грузам на железнодорожном транспорте серия ПРД № 5406821, выданная 21.05.2014 Федеральная служба по надзору в сфере транспорта.

## Уставный капитал

По состоянию на 31.12.2021 уставный капитал Общества составил 10 000 000 (Десять миллионов) рублей.

В отчетном периоде изменений в составе участников Общества не было.

Протоколом заседания совета директоров Общества от 06.09.2021 директором назначен Радченко Николай Андреевич.

## Дивиденды

Решений о распределении чистой прибыли между акционерами за 2021 г. не принималось.

## 2. ОСНОВНЫЕ ПРОИЗВОДСТВЕННЫЕ ПОКАЗАТЕЛИ

В 2021 году Обществом произведено 1 921,69 тыс. дал спирта, в том числе:

Наименование продукции	2021 год, тыс. дал	2020 год, тыс. дал	% к предыдущему году
Спирт сорта «Люкс»	1 648,40	1 691,18	97,47
Спирт сорта «Альфа»	198,78	97,75	203,36
Сивушное масло	7,61	7,46	102,01
КГСП	66,90	66,36	100,81

Объем производства готовой продукции увеличился по сравнению с 2020 годом на 3,16%. В 2021 году было отгружено 1 926,55 тыс. дал спирта, что на 3,90% выше аналогичного показателя прошлого года.

Показатель	2021 год, тыс. дал	2020 год, тыс. дал	% к предыдущему году
Производство (в тыс. дал)	1 921,69	1 862,75	103,16
Отгрузка (в тыс. дал)	1 926,55	1 854,31	103,90

Годовая производственная мощность по лицензии – 2 091,2 тыс. дал. Коэффициент использованных производственных мощностей – 91,43%.

Остатки продукции на 01.01.2022 года:

Наименование продукции	2021 год, тыс. дал	2020 год, тыс. дал	% к предыдущему году
Спирт сорта «Люкс»	21,31	27,13	78,55
Спирт сорта «Альфа»	0,01	0,02	50,00
Сивушное масло	0,21	1,02	20,59
КГСП	2,04	1,64	124,39

В производстве спирта основными составляющими себестоимости являются: зерно, отпущенное в производство, – 52 600,254 тонн, израсходовано энергии – 9 450 745 кВт, газа – 21 167 494 м<sup>3</sup>.

Финансовые результаты по основной деятельности

тыс. руб.

Номенклатурные группы	За 2021 год		
	Доходы без НДС, акцизов и пошлин	Расходы без НДС, акцизов и пошлин	Прибыль(+) убыток(-)
Производство спирта из зерна	1 197 443	989 213	208 230
Прочее	252 134	91 018	161 116
Итого	1 449 577	1 080 231	369 346

Финансовые результаты деятельности организации

тыс. руб.

Размер прибыли (убытка)	2021 год	2020 год
От обычных видов деятельности (всего)	369 346	386 653
в том числе:		
Производство спирта	208 230	312 022

**Прибыль на акцию**

Базовая прибыль (убыток) на акцию отражает часть прибыли (убытка) отчетного периода, которая потенциально может быть распределена среди акционеров - владельцев обыкновенных акций. Она рассчитана как отношение базовой прибыли (убытка) за отчетный год к средневзвешенному количеству обыкновенных акций в обращении в течение отчетного года. Базовая прибыль (убыток) равна чистой прибыли (убытку) отчетного года (строка 2500 отчета о финансовых результатах).

Показатель	2021 г.	2020 г.
Базовая прибыль (убыток) за отчетный год, тыс. руб.	189 647	183 441
Средневзвешенное количество обыкновенных акций в обращении в течение отчетного года, шт.	10 000 000	10 000 000
Базовая прибыль (убыток) на акцию, руб.	18,96	18,34

### 3. СУЩЕСТВЕННЫЕ АСПЕКТЫ УЧЕТНОЙ ПОЛИТИКИ

**Основа составления отчетности**

Бухгалтерский отчет Общества сформирован исходя из действующих в Российской Федерации правил бухгалтерского учета и отчетности, в частности, Федерального закона от 06.12.2011 № 402-ФЗ «О бухгалтерском учете», Положения по ведению бухгалтерского учета и отчетности в Российской Федерации, утвержденного приказом Министерства Финансов Российской Федерации от 29.07.1998 №34н (с последующими изменениями), Налогового кодекса Российской Федерации, а так же Положения об учетной политике АО «Ерофеев», утвержденного приказом АО «Ерофеев» № 137-Б от 31.12.2020.

Бухгалтерская отчетность Общества удовлетворяет следующим основным требованиям:

- *достоверность*, т.к. подтверждена данными инвентаризации;
- *полезность*, т.к. сравнима, объективна, обеспечивает своевременное и оптимальное принятие управленческих решений;

- *полнота* - указанная Бухгалтерская отчетность и пояснения к ней дают полное представление о финансовом положении организации, финансовых результатах ее деятельности и изменениях в ее финансовом положении;

- *существенность* - в бухгалтерскую отчетность и пояснения к ней включены все существенные показатели;

- *нейтральность* - при формировании бухгалтерской отчетности обеспечена нейтральность информации, содержащейся в ней, т.е. исключено одностороннее удовлетворение интересов одних групп пользователей бухгалтерской отчетности перед другими.

- *последовательность* - при составлении отчетности придерживается принятых им содержания и форм отчетности последовательно от одного отчетного периода к другому.

При составлении финансовой (бухгалтерской) отчетности с целью принятия решения об обособленном отражении статьи в формах отчетности Общество исходит из установленного уровня существенности в размере 5% от статьи (строки) формы отчетности, при этом принимая во внимание ее значимость исходя из экономического смысла и влияния на принятие управленческого решения пользователями финансовой (бухгалтерской) отчетности.

Критерий существенности для отражения показателей в отчетности рассчитывается в размере не менее 5% отношения к общему итогу соответствующих данных за отчетный год.

Расчет уровня существенности к валюте баланса = 5% \* 992 606 тыс. руб. = 49 630 тыс. руб.

### **Основные средства**

К основным средствам относятся активы, соответствующие требованиям Положения по бухгалтерскому учету «Учет основных средств» (ПБУ 6/01), утвержденного приказом Минфина России от 30 марта 2001 г. № 26н. В состав основных средств включаются объекты недвижимости, принятые к учету в установленном порядке с момента ввода их в эксплуатацию и передачи документов на государственную регистрацию прав собственности на них.

Единицей бухгалтерского учета основных средств Общество признает инвентарный объект. Инвентарный учет основных средств ведется с использованием инвентарных карточек (№ОС-6).

Активы, в отношении которых выполняются условия по классификации их в качестве основных средств, стоимостью не более 40 тыс. руб. за единицу (кроме основного технологического оборудования), отражаются в бухгалтерском учете и бухгалтерской отчетности как материально-производственные запасы на отдельном субсчете к счету 10 «Материалы» и списываются на затраты на производство по мере отпуска их в производство или эксплуатацию. В целях обеспечения сохранности этих объектов в производстве или при эксплуатации организуется количественный учет и контроль за их движением на вспомогательном счете.

Амортизация объектов основных средств производится линейным способом, исходя из сроков полезного использования этих объектов.

Амортизация не начисляется по:

- земельным участкам;
- объектам, находящимся на консервации сроком более 3 месяцев;

- полностью амортизированным объектам, не списанным с баланса.

По приобретенным объектам основных средств, бывшим в употреблении, срок полезного использования уменьшается на количество лет (месяцев) эксплуатации данного имущества предыдущими собственниками.

Принятые Обществом сроки полезного использования по группам основных средств приведены ниже. Амортизация по всем группам основных средств начисляется линейным способом, исходя из срока полезного использования.

<b>Группа основных средств</b>	<b>Сроки полезного использования (число лет) объектов, принятых на баланс</b>
Здания	5-30
Сооружения и передаточные устройства	3-30
Машины и оборудование	1-30
Производственный и хозяйственный инвентарь	2-25
Прочие	1-2

Общество не осуществляет переоценку объектов основных средств.

Доходы от сдачи основных средств в аренду отражаются на счете 90.01.1 «Выручка по деятельности с основной системой налогообложения».

Расходы от списания основных средств при авариях, стихийных бедствиях и иных чрезвычайных обстоятельства относятся в состав прочих расходов.

Затраты на ремонт относятся на расходы того отчетного периода, в котором были проведены ремонтные работы.

### **Незавершенные вложения во внеоборотные активы**

Незавершенные вложения во внеоборотные активы включают объекты недвижимости, не законченные строительством и не принятые в эксплуатацию, оборудование, требующее монтажа, а также иные вложения во внеоборотные активы, не принятые в состав основных средств.

### **Финансовые вложения**

Финансовые вложения учтены по первоначальной стоимости, представляющей фактически затраты на их приобретение, кроме финансовых вложений, по которым можно определить текущую рыночную стоимость.

Финансовые вложения, по которым можно определить текущую рыночную стоимость, переоцениваются по текущей рыночной стоимости на конец отчетного года. Разница между оценкой таких финансовых вложений на текущую отчетную дату и предыдущей их оценкой относится на прочие расходы и доходы.

При выбытии финансовых вложений, по которым не определяется текущая рыночная стоимость, их стоимость определяется по первоначальной стоимости каждой единицы бухгалтерского учета финансовых вложений.

В случае наличия признаков устойчивого существенного снижения стоимости финансовых вложений, по которым не определяется текущая рыночная стоимость,

проверка на обесценение таких финансовых вложений производится по состоянию на 31 декабря отчетного года.

### **Денежные средства и их эквиваленты**

В составе денежных средств учитываются наличные денежные средства и средства на банковских счетах. К эквивалентам денежных средств относятся краткосрочные высоколиквидные финансовые вложения, которые могут быть легко конвертированы в деньги, сроки выплат по которым наступают не более, чем через три месяца.

Полученные и выплаченные проценты отражаются как денежные потоки от текущих операций.

### **Отложенные налоги**

С 2021 года Общество применяет балансовый метод расчета временных разниц.

Под расходом (доходом) по налогу на прибыль понимается сумма налога на прибыль, признаваемая в Отчете о финансовых результатах в качестве величины, уменьшающей (увеличивающей) прибыль (убыток) до налогообложения при расчете чистой прибыли (убытка) за отчетный период. Расход (доход) по налогу на прибыль определяется как сумма текущего налога на прибыль и отложенного налога на прибыль.

При этом отложенный налог на прибыль за отчетный период определяется как суммарное изменение отложенных налоговых активов и отложенных налоговых обязательств за этот период, за исключением результатов операций, не включаемых в бухгалтерскую прибыль (убыток).

Текущим налогом на прибыль признается налог на прибыль для целей налогообложения, определяемый в соответствии с законодательством Российской Федерации о налогах и сборах. Текущий налог на прибыль определяется на основе налоговой декларации по налогу на прибыль. При этом величина текущего налога на прибыль соответствует сумме исчисленного налога на прибыль, отраженного в налоговой декларации по налогу на прибыль.

Суммы отложенных налоговых активов и отложенных налоговых обязательств отражаются развернуто в составе внеоборотных активов и долгосрочных обязательств соответственно.

Расход (доход) по налогу на прибыль с подразделением на отложенный налог на прибыль и текущий налог на прибыль отражается в Отчете о финансовых результатах в качестве статьи, уменьшающей прибыль (убыток) до налогообложения при формировании чистой прибыли (убытка) за отчетный период.

### **Материально-производственные запасы**

К материально-производственным запасам Общество относит активы:

- используемые в качестве сырья, материалов и т.п. при производстве продукции, предназначенной для продажи (выполнения работ, оказания услуг);
- предназначенные для продажи;
- используемые для управленческих нужд организации.

Основным видом материально-производственных запасов является зерно, ферментные препараты.

Материально-производственные запасы оценены в сумме фактических затрат на приобретение.

При отпуске материально-производственных запасов в производство и ином выбытии их оценка производится по средней себестоимости. Средняя стоимость рассчитывается путем определения фактической себестоимости материала в момент его отпуска (скользящая оценка).

Общество создает резерв под снижение стоимости материально производственных запасов. Резерв создается на конец отчетного года и относится на прочие расходы организации.

### **Незавершенное производство**

Объем незавершенного производства определяется путем проведения ежемесячной инвентаризации по каждой номенклатурной группе. Незавершенное производство оценено по фактической производственной себестоимости по сумме прямых затрат. Прямыми затратами являются следующие статьи затрат: амортизация, основное сырье, ферменты, вспомогательные материалы, тара и упаковка для готовой продукции, оплата труда, отчисления на социальные взносы, энергоносители.

Прямые расходы распределяются на остатки НЗП в доле, соответствующей доле таких остатков в исходном сырье. При этом под сырьем принимаются зерно. Прямые расходы распределяются на остатки НЗП пропорционально их количественному и суммовому выражению.

### **Готовая продукция**

Готовая продукция отражается в бухгалтерском учете в течение месяца по плановой себестоимости, в конце месяца отражается в сумме фактических затрат на производство продукции.

Для отходов спиртового производства (концентрат головных и сивушных примесей, сивушное масло) установлена фиксированная себестоимость (по цене возможной реализации).

Оценка готовой продукции при выбытии производится по средней себестоимости.

### **Активы и обязательства в иностранных валютах**

Курсовые разницы, возникшие в течение года по операциям с активами и обязательствами в иностранной валюте (за исключением средств полученных и выданных авансов), а также при пересчете их по состоянию на отчетную дату, отнесены на финансовые результаты как прочие доходы и расходы. В отчете о финансовых результатах курсовые разницы представлены свернуто. Курсы валют по состоянию на 31.12.2021 составили: 1 ЕВРО равен 84,0695 руб., 1 доллар США равен 74,2926 руб., 1 юань равен 11,6503 руб.

### **Краткосрочные и долгосрочные активы и обязательства**

В бухгалтерском балансе дебиторская и кредиторская задолженность, включая задолженность по кредитам и займам, отнесена к краткосрочной, если срок ее обращения (погашения) не превышает 12 месяцев после отчетной даты или не установлен. Дебиторская и кредиторская задолженность, включая задолженность по кредитам и займам, отнесена к долгосрочной, если срок ее обращения (погашения) превышает 12 месяцев после отчетной даты. Финансовые вложения классифицируются как краткосрочные или долгосрочные исходя из предполагаемого срока их использования (обращения, владения или погашения) после отчетной даты.

## Задолженность покупателей и заказчиков

Задолженность покупателей и заказчиков определена исходя из цен, установленных договорами между Обществом и покупателями (заказчиками) с учетом всех предоставленных Обществом скидок и надбавок. Нереальная к взысканию задолженность списывается с баланса по мере признания ее таковой.

Задолженность покупателей и заказчиков, не погашенная в сроки, установленные договорами, и не обеспеченная соответствующими гарантиями, показана за минусом начисленных резервов по сомнительным долгам. Эти резервы представляют собой оценку той части задолженности, которая, возможно, не будет погашена. Начисленные резервы сомнительных долгов отнесены на прочие расходы. При оплате сомнительной задолженности, по которой был создан резерв, соответствующая сумма резерва восстанавливается.

Состав дебиторской задолженности:

<b>Покупатель</b>	<b>Итого сумма, тыс. руб.</b>
АО «Сибирский ликерно-водочный завод»	82 836
ООО «Сибирская водочная компания»	41 073
ОАО «Уссурийский бальзам»	27 952
ООО «Красноярский Водочный Завод»	24 235
АО «Новокузнецкий ликеро-водочный завод»	12 362
ГУП РТ "САЯНЫ"	11 880
АО «МАРИИНСКИЙ ЛВЗ»	9 397
АО ФАК «Якутия»	8 248
Прочая дебиторская задолженность (менее 5%)	9 092
<b>Итого ДЗ по покупателям</b>	<b>227 075</b>
Налоги и взносы	5 867
Претензии	2 364
Страхование	122
Авансы выданные	10 960
Факторинг	65 402
Компенсация расходов покупателями	55
Прочая дебиторская задолженность (менее 5%)	2 643
<b>ИТОГО прочая ДЗ</b>	<b>87 413</b>
Резерв просроченной задолженности	- 15 396
НДС по авансам и предоплатам выданным	- 810
<b>ИТОГО ДЗ</b>	<b>298 282</b>

## Кредиты и займы

Кредиторская задолженность по полученным кредитам и займам учитывается и отражается в отчетности с учетом причитающихся процентов.

Отражение причитающихся к уплате процентов по займам и кредитам в учете производится ежемесячно. Начисленные суммы процентов за пользование заемными средствами учитываются обособленно по мере начисления независимо от факта их оплаты.

Задолженность по полученным займам и кредитам в бухгалтерском учете подразделяется на краткосрочную и долгосрочную. Долгосрочные займы и кредиты в 2021 году отсутствуют.

## Оценочные обязательства

Общество создает оценочное обязательство по предстоящей оплате неиспользованных работниками отпусков.

Величина оценочного обязательства по предстоящей оплате неиспользованных работниками отпусков на конец отчетного года определена исходя из числа дней неиспользованного отпуска каждого работника по состоянию на отчетную дату, средней заработной платы работника, с учетом страховых взносов по сложившейся эффективной ставке.

В 2021г. оценочные обязательства на оплату отпусков работникам составили суммы:

	Сальдо на 01.01.21г.	Начислено за 2021 год	Использовано в 2021 год	Сальдо на 31.12.21г.
ФОТ	6 117	7 243	6 707	6 653
Страховые взносы	1 835	2 125	1 964	1 996
ФСС и ПС	18	20	18	20
<b>Итого</b>	<b>7 970</b>	<b>9 388</b>	<b>8 689</b>	<b>8 669</b>

тыс. руб.

## Признание дохода, расхода

Доходами от обычных видов деятельности является выручка от продажи:

- спирта этилового из пищевого сырья, концентрата головных и сивушных примесей, сивушного масла, переработанной послеспиртовой барды;
- хранение конфискованной алкогольной и спиртосодержащей пищевой продукции;
- прочие услуги непроизводственного характера.

Датой признания дохода по обычным видам деятельности признается дата отгрузки продукции покупателю или перевозчику покупателя, если иное не предусмотрено договором.

Доходы, отличные от доходов по обычным видам деятельности, считаются прочими доходами. В составе прочих доходов Общества учитываются:

- поступления от продажи основных средств и иных активов, отличных от денежных средств (кроме иностранной валюты), продукции, товаров;
- штрафы, пени, неустойки за нарушение условий договоров;
- суммы кредиторской и депонентской задолженности, по которым истек срок исковой давности;
- курсовые разницы;
- от реализации прав требования и др.

В отчете о финансовых результатах прочие доходы и расходы показываются свернуто по следующим видам операций:

- курсовые разницы;
- доходы и расходы по приобретению или продаже валюты;
- доходы и расходы по договорам факторинга;
- доходы и расходы, связанные с уступкой прав требования;
- доходы и расходы по наступившим страховым случаям.

## Порядок признания коммерческих и управленческих расходов

В конце отчетного периода управленческие и коммерческие расходы списаны непосредственно на уменьшение доходов от обычных видов деятельности на счет «Продажи».

## Изменения в учетной политике Общества на 2021 год

В связи с переходом на балансовый метод расчета разниц внесены соответствующие изменения в учетную политику.

Информация о корректировках сравнительных данных отражена в разделе 2 «Корректировки в связи с изменением учетной политики и исправлением ошибок» Отчета об изменениях капитала за 2021 год.

В Бухгалтерском балансе на 31 декабря 2021 произведены корректировки следующих вступительных показателей по состоянию на 31.12.2020:

тыс. руб.

Наименование строки	Код строки	Сумма до корректировки	Корректировка	Сумма после корректировки	Пояснения
Отложенные налоговые активы	1180	1 465	+ 1 086	2 551	Корректировки в связи с переходом на балансовый метод учета временных разниц, отражение отложенного налогового актива
ИТОГО по разделу I	1100	240 208	+ 1 086	241 294	
БАЛАНС	1600	820 678	+ 1 086	821 764	
Нераспределенная прибыль (непокрытый убыток)	1370	693 641	- 864	692 777	Корректировки в связи с переходом на балансовый метод учета временных разниц, отражение влияния на нераспределенную прибыль
ИТОГО по разделу III	1300	704 141	- 864	703 277	
Отложенные налоговые обязательства	1420	336	+ 1 950	2 286	Корректировки в связи с переходом на балансовый метод учета временных разниц, отражение отложенного налогового обязательства
ИТОГО по разделу IV	1400	336	+ 1 950	2 286	
БАЛАНС	1700	820 678	+ 1 086	821 764	

## Информация о составе бухгалтерской отчетности и детализации

В соответствии с ФЗ О бухгалтерском учете № 402-ФЗ от 06.12.2011 и Приказом Минфина РФ от 02.07.2010 № 66н Обществом утвержден следующий состав бухгалтерской отчетности:

- Бухгалтерский баланс и Отчет о финансовых результатах.
- Отчет об изменениях капитала.
- Отчет о движении денежных средств.
- Пояснения к бухгалтерскому балансу и отчету о финансовых результатах.

#### 4. СУЩЕСТВЕННЫЕ АСПЕКТЫ ПРЕДСТАВЛЕНИЯ ИНФОРМАЦИИ В БУХГАЛТЕРСКОЙ ОТЧЕТНОСТИ

##### Строка 1150 «Основные средства» Бухгалтерского баланса

Данные о первоначальной стоимости и сумме начисленной амортизации по основным группам основных средств на начало и конец отчетного года; о движении основных средств в течение отчетного года по основным группам (поступление, выбытие и т.п.); об изменениях стоимости основных средств, в которой они приняты к бухгалтерскому учету; переоценка основных средств; – приведены в таблицах 2.1, 2.4; о незавершенных капитальных вложениях – в таблице 2.2.

Движение имущества, полученного в аренду за 2021 год

тыс. руб.

Остаток на 01.01.2021г.	Имущество, полученное от арендодателя	Имущество, возвращенное арендодателю	Остаток на 31.12.2021г.
6 299	8 197	9 128	5 368
В том числе от связанных сторон: 0	В том числе от связанных сторон: 0	В том числе от связанных сторон: 0	В том числе от связанных сторон: 0

Движение имущества, переданного в аренду за 2021 год, отсутствует.

Движение имущества, полученного в аренду за 2020 год

тыс. руб.

Остаток на 01.01.2020г.	Имущество, полученное от арендодателя	Имущество, возвращенное арендодателю	Остаток на 31.12.2020г.
6 299	14 086	14 086	6 299
В том числе от связанных сторон: 0	В том числе от связанных сторон: 0	В том числе от связанных сторон: 0	В том числе от связанных сторон: 0

Перечень объектов ОС, стоимость которых не погашается:

- земельный участок площадью 65636 м2 (кадастровый номер 54:34:012801:34 и кадастровой стоимостью 20 471 тыс. руб.), стоимость приобретения составляет 811 тыс. руб.,
- земельный участок площадью 1849 м2 (кадастровый номер 54:34:012801:10 и кадастровой стоимостью 577 тыс. руб.), стоимость приобретения составляет 23 тыс. руб.

##### Строка 1210 «Запасы» Бухгалтерского баланса

Данные о фактической стоимости по основным группам запасов на начало и конец отчетного года; о движении запасов в течение отчетного года по основным группам (поступление, выбытие и т.п.) – приведены в таблице 4.1.

Запасы, учитываемые на забалансовых счетах:

Счет МЦ «Материальные ценности в эксплуатации» - на сумму 17 304 тыс. руб.

Счет 006 «Бланки строгой отчетности» - 1 тыс. руб.

## Строка 1520 «Кредиторская задолженность» Бухгалтерского баланса

тыс. руб.

Наименование контрагента	Сумма
<b>Кредиторская задолженность</b>	
ООО «ГАЗПРОМ МЕЖРЕГИОНГАЗ НОВОСИБИРСК»	2 730
АО «НОВОСИБИРСКЭНЕРГОСБЫТ»	2 353
ООО «ГАЗПРОМ ГАЗОРАСПРЕДЕЛЕНИЕ ТОМСК»	1 716
МУП «ГЕОСТРОЙ»	417
ООО «НПП «СИБИРСКИЙ ЭНЕРГЕТИЧЕСКИЙ ЦЕНТР»	344
ООО ЧОП «ОХРАНА – ЦЕНТР»	304
ООО «АЛТАЙСОФТ»	155
АО ПФК «ТРАНСРЕСУРС»	91
ООО «ДИАМАЙДА»	87
Прочие кредиторы (менее 5% от суммы задолженности)	345
<b>ИТОГО КЗ</b>	<b>8 542</b>
<b>Итого строка задолженность перед персоналом организации</b>	<b>2 692</b>
<b>Итого строка задолженность перед государственными внебюджетными фондами</b>	<b>2 712</b>
<b>Итого строка задолженность по налогам и сборам</b>	<b>70 199</b>
Авансы полученные	5 995
Расчеты с учредителями	0
Факторинг	0
Прочее (меньше 5%)	736
<b>Итого строка прочие кредиторы</b>	<b>6 731</b>
НДС по авансам и предоплатам полученным	- 998
<b>ИТОГО КЗ строка 1520</b>	<b>89 878</b>

## Строка 2210 «Коммерческие расходы» Отчета о финансовых результатах

тыс. руб.

Наименование статьи коммерческих расходов	Сумма
Оплата труда с начислениями	2 952
Амортизация	1 099
Электроэнергия	208
Материальные расходы	977
Услуги обслуживающих подразделений	4 020
Расходы на контроль за соблюдением техпроцессов и качеством продукции	409
Расходы на содержание и обслуживание основных средств, приборов, инвентаря	1 004
Комиссионное вознаграждение за выдачу банковской гарантии	2 756
Прочие коммерческие расходы меньше 5%	504
<b>ИТОГО</b>	<b>13 929</b>

## Строка 2220 «Управленческие расходы» Отчета о финансовых результатах

тыс. руб.

Наименование статьи управленческих расходов	Сумма
Оплата труда с начислениями	23 809
Амортизация основных средств	728

Наименование статьи управленческих расходов	Сумма
Электроэнергия	274
Материальные расходы	1 921
Консультационные, юридические, нотариальные услуги	90 350
Услуги обслуживающих подразделений	4 031
Услуги охраны имущества	3 699
Прочие управленческие расходы меньше 5%	2 815
<b>Итого</b>	<b>127 627</b>

**Строка 2340 «Прочие доходы» Отчета о финансовых результатах**

тыс. руб.

Наименование статьи прочих доходов	Сумма
Восстановление резерва по сомнительным долгам	1 097
Выручка от реализации основных средств	361
Выручка от реализации прочего имущества	7 355
Оприходование ТМЦ	6 800
Восстановление резерва под снижение стоимости МПЗ	47
Прочие доходы меньше 5%	466
<b>ИТОГО</b>	<b>16 126</b>

**Строка 2350 «Прочие расходы» Отчета о финансовых результатах**

тыс. руб.

Наименование статьи прочих расходов	Сумма
Расходы в период простоя предприятия	7 641
Факторинговое обслуживание	3 516
Расходы прошлых лет	1 121
Расходы на демонтаж оборудования	4 008
Аренда помещений	881
Расходы на благотворительность, материальную помощь, социальные нужды	1 420
Себестоимость реализации прочего имущества	6 896
Расчетно-кассовое обслуживание	524
Списание МПЗ по результатам инвентаризации	1 309
Списание основных средств	458
Компенсация проезда иногородним сотрудникам	393
Прочие расходы меньше 5%	1 103
<b>ИТОГО</b>	<b>29 270</b>

**Расшифровка статей, показанных свернуто по строкам 2340 и 2350**

тыс. руб.

Наименование статьи	Сумма
Факторинг	509 735
Курсовые разницы	340
<b>ИТОГО</b>	<b>510 075</b>

**Налоги**

Расчеты по налогу на прибыль:

Бухгалтерская прибыль до налогообложения за 2021 год составила – 238 080 тыс. руб.

Условный расход по налогу на прибыль составил – 47 616 тыс. руб.

Текущий налог на прибыль – 49 418 тыс. руб.  
 Постоянные налоговые обязательства – 817 тыс. руб.  
 Отложенные налоговые активы – (-) 166 тыс. руб.  
 Отложенные налоговые обязательства – (-) 1 151 тыс. руб.  
 Чистая прибыль текущего периода – 189 647 тыс. руб.

Остаточная стоимость основных средств Общества на 31.12.2021г. составляет 146 583 тыс. руб.

Среднегодовая стоимость имущества, подлежащего налогообложению налогом на имущество – 36 003 тыс. руб.

Начислен налог на имущество (2,2%) в сумме 792 тыс. руб.

Общество имеет на балансе транспортные средства, на которые начислен транспортный налог в сумме 52 тыс. руб.

### Связанные стороны

Перечень субъектов, способных контролировать или оказывать влияние на деятельность Общества

№ п/п	Полное фирменное наименование или ФИО связанной стороны	Для Ю.Л. - место нахождения, для Ф.Л. - гражданство, должность на предприятии клиента	Характер отношений, основание в силу которого лицо признается связанным	Дата наступления основания	Документ, подтверждающий характер отношений	% (долей) в уставном капитале
1	Акционерное общество «Росспиртпром»	г. Москва, Кутузовский проспект, д. 34, стр.21	Является аффилированным лицом АО «Ерофеев» (акционер)	19.01.2016	Договор купли-продажи акций от 14.01.2016	99,99%
2	Радченко Николай Андреевич	РФ, директор	Является аффилированным лицом АО «Ерофеев» (единоличный исполнительный орган)	15.09.2021	Протокол заседания Совета директоров АО «Ерофеев» от 06.09.2021	-

Перечень субъектов, на которые Общество оказывает влияние, либо контролируемых Обществом

№ п/п	Полное фирменное наименование или ФИО связанной стороны	Для Ю.Л. - место нахождения, для Ф.Л. - гражданство, должность на предприятии клиента	Характер отношений, основание, в силу которого лицо признается связанным	Дата наступления основания	Документ, подтверждающий характер отношений	% (долей) в уставном капитале
-	-	-	-	-	-	-

Перечень субъектов, которые контролируются тем же лицом (непосредственно или через третьи организации), что и Общество

№ п/п	Полное фирменное наименование или ФИО связанной стороны	Для Ю.Л. - место нахождения, для Ф.Л. - гражданство, должность на предприятии клиента	Характер отношений, основание, в силу которого лицо признается связанным	Дата наступления основания	Документ, подтверждающий характер отношений	% (долей) в уставном капитале
1.	Общество с ограниченной ответственностью «Эталон»	301475, Тульская область, Плавский р-н, п. Октябрьский, ул. Заводская, д.1	Является аффилированным лицом АО «Ерофеев»	19.01.2016	Договор купли-продажи акций от 14.01.2016	
2.	Общество с ограниченной ответственностью «КурскПродукт»	307490, Курская область, Глушковский р-н, пгт. Теткино, ул. Бочарникова, д. 39	Является аффилированным лицом АО «Ерофеев»	19.01.2016	Договор купли-продажи акций от 14.01.2016	
3.	Общество с ограниченной ответственностью «АБСОЛЮТ»	301410, Тульская область, Суворовский район, пос. Лужковский ул. 60 лет СССР, д. 1, офис 19	Является аффилированным лицом АО «Ерофеев»	19.01.2016	Договор купли-продажи акций от 14.01.2016	-
4.	Общество с ограниченной ответственностью	361721, Кабардино-Балкарская Республика	Является аффилированным лицом	19.01.2016	Договор купли-продажи акций от	0,01%

№ п/п	Полное фирменное наименование или ФИО связанной стороны	Для Ю.Л. - место нахождения, для Ф.Л. - гражданство, должность на предприятии клиента	Характер отношений, основание, в силу которого лицо признается связанным	Дата наступления основания	Документ, подтверждающий характер отношений	% (долей) в уставном капитале
	ответственностью «Премимум»	Зольский р-н, с. Сармаково, ул. Надречная, д. б/н	лицом АО «Ерофеев»		14.01.2016	
5.	Общество с ограниченной ответственностью «Зернопродукт»	301840, Тульская область, г. Ефремов, ул. Московская застава, д. 1, оф. 1	Является аффилированным лицом АО «Ерофеев»	19.01.2016	Договор купли-продажи акций от 14.01.2016	-
6.	Общество с ограниченной ответственностью «Престиж»	363110, РСО-Алания, Пригородный р-н, с. Михайловское, ул. Строителей, д. 35	Является аффилированным лицом АО «Ерофеев»	19.01.2016	Договор купли-продажи акций от 14.01.2016	-
7.	Общество с ограниченной ответственностью «ДДД»	363206, РСО-Алания, Алагирский р-н, с. Дзуарикау, ул. Бр. Газлановых, д. 1	Является аффилированным лицом АО «Ерофеев»	19.01.2016	Договор купли-продажи акций от 14.01.2016	
8.	Общество с ограниченной ответственностью «Коммерческий центр «РИЧ»	301848, Тульская область, г. Ефремов, ул. Московская застава, д. 1, оф. 20	Является аффилированным лицом АО «Ерофеев»	19.01.2016	Договор купли-продажи акций от 14.01.2016	-
9.	Общество с ограниченной ответственностью «Объединенная Транспортная Компания «Магистраль»	121170, г. Москва, Кутузовский проспект д. 34, стр. 21	Является аффилированным лицом АО «Ерофеев»	19.01.2016	Договор купли-продажи акций от 14.01.2016	-
10.	Акционерное общество «Шуйская водка»	155901, Ивановская область, г. Шуя, ул. Завокзальная, д. 17	Является аффилированным лицом АО «Ерофеев»	19.01.2016	Договор купли-продажи акций от 14.01.2016	-

### Операции со связанными сторонами

тыс. руб.

Организация/ физическое лицо	2021 год	2020 год	Характер операций
Радченко Николай Андреевич	128	92	Компенсация расходов за проезд
АО «Росспиртпром»	106 857	107 335	Услуги правового, финансового и производственного характера
АО «Росспиртпром»	41 630	148 750	Возврат предоплаты за услуги правового, финансового и производственного характера
АО «Росспиртпром»	465	289	Реализация услуг хранения конфиската
ООО ОТК «Магистраль»	21	10	Оказание услуг по организации перевозок и экспедированию грузов
ООО ОТК «Магистраль»	7 989	5 215	Возмещение расходов по перевозке и экспедированию грузов
ООО «Коммерческий центр «РИЧ»	858 132	696 607	Поставка зерна
ООО «Коммерческий центр «РИЧ»	4 721	26 417	Возврат предоплаты по договору поставки зерна
ООО «Коммерческий центр «РИЧ»	85	85	Услуги аренды помещения
ООО «Коммерческий центр «РИЧ»	229 948	531 925	Займ выданный
ООО «Коммерческий центр «РИЧ»	22 858	7 886	Проценты по договору займа выданному
ООО «Эталон»	39	10 467	Поставка оборудования

Организация/ физическое лицо	2021 год	2020 год	Характер операций
ООО «Эталон»	-	135	Аренда оборудования

Дебиторская задолженность связанных сторон

тыс. руб.

Наименование организации	31.12.2021	31.12.2020
АО «Росспиртпром»	3 595	6 110
ООО «ОТК Магистраль»	55	238
ООО «Коммерческий центр «РИЧ»	304 986	239 043

Кредиторская задолженность связанных сторон

тыс. руб.

Наименование организации	31.12.2021	31.12.2020
ООО «Коммерческий центр «РИЧ»	-	2 271
ООО «Эталон»	-	49

Информация по займам, предоставленным связанным сторонам в 2021 году

тыс. руб.

№ договора	Получатель	% ставка	Задолженность на 01.01.21г.	Выдано	Начисленные % по займу	Погашено займов и %	Задолженность на 31.12.21г.
Договор займа № Е-3 от 10.07.2019г.	ООО «Коммерческий центр «РИЧ»	Ключевая ставка ЦБ + 2%	238 986	229 948	22 858	189 301	302 491

Информация по займам, предоставленным связанным сторонам в 2020 году

тыс. руб.

№ договора	Получатель	% ставка	Задолженность на 01.01.20г.	Выдано	Начисленные % по займу	Погашено займов и %	Задолженность на 31.12.20г.
Договор займа № Е-3 от 10.07.2019г.	ООО «Коммерческий центр «РИЧ»	Ключевая ставка ЦБ + 2%	100 626	531 925	7 886	401 451	238 986

### Вознаграждение управленческому персоналу

За 2021 год Общество выплатило управленческому персоналу вознаграждение в сумме 4 624 тыс. руб. Вознаграждение включает в себя заработную плату, отпускные и премии. Указанные суммы включают налог на доходы физических лиц и страховые взносы. Долгосрочные вознаграждения не начислялись.

### Информация по сегментам

Руководство Общества рассматривает деятельность Общества в качестве единого операционного (деятельность Общества направлена на получение доходов от осуществления полномочий исполнительного органа) и географического (доходы Общества были получены исключительно от осуществления полномочий исполнительного органа в РФ) сегмента.

### События после отчетной даты

В соответствии с п.27 ПБУ 4/99 «Бухгалтерская отчетность организации» утвержденного приказом Минфина РФ от 06.07.99 г. № 43н и «Положением по бухгалтерскому учету «События после отчетной даты» (ПБУ 7/98)» раскрывается информация о событиях после отчетной даты. События после отчетной даты отсутствуют.

## Условные факты хозяйственной деятельности

### Условные обязательства по выданным поручительствам

тыс. руб.

Поручительства выданные за Земщика	Срок действия до	31 декабря	
		2021 год	2020 год
Договор залога оборудования № 7142-3/10 от 14.01.2016г. (кредитор - Ярославский филиал ПАО "Промсвязьбанк" Операционный офис «Воронежский», заёмщик - АО «Росспиртпром»)	30.03.2029	30 719	28 779
Договор залога транспортного средства № 7142-3/19 от 14.01.2016г. (кредитор - Ярославский филиал ПАО "Промсвязьбанк" Операционный офис «Воронежский», заёмщик - АО «Росспиртпром»)	30.03.2029	607	607
Договор залога оборудования № 7142-3/27 от 14.01.2016г. (кредитор - Ярославский филиал ПАО "Промсвязьбанк" Операционный офис «Воронежский», заёмщик - АО «Росспиртпром»)	10.03.2021	-	24 276
Договор ипотеки № 7142-3/1 от 14.01.2016г. (кредитор - Ярославский филиал ПАО "Промсвязьбанк" Операционный офис «Воронежский», заёмщик - АО «Росспиртпром»)	30.03.2029	19 183	167 322
Договор поручительства № 10501-10497-09-20-12-ПЮ-12 от 29.09.2020г. (кредитор - Ярославский филиал ПАО "Промсвязьбанк" Операционный офис «Воронежский», заёмщик – ООО «Коммерческий центр «РИЧ»)	31.10.2027	162 500	162 500
Договор поручительства № 7142-П/1 от 14.01.2016г. (кредитор - Ярославский филиал ПАО "Промсвязьбанк" Операционный офис «Воронежский», заёмщик - АО «Росспиртпром»)	30.03.2032	368 572	450 000
Договор поручительства № 7П-20/ГА/0025-02 от 08.06.2020г. (кредитор - Ярославский филиал ПАО "Промсвязьбанк" Операционный офис «Воронежский», заёмщик - ООО «ДДД»)	30.03.2032	780 000	780 000
Договор поручительства № 7П-20/ГА/0027-02 от 08.06.2020г. (кредитор - Ярославский филиал ПАО "Промсвязьбанк" Операционный офис «Воронежский», заёмщик - ООО «Премиум»)	30.03.2032	780 000	780 000
Договор поручительства № 7П-20/ГА/0032-02 от 08.06.2020г. (кредитор - Ярославский филиал ПАО "Промсвязьбанк" Операционный офис «Воронежский», заёмщик - ООО «Зернопродукт»)	30.03.2032	780 000	780 000
Договор поручительства № 8058-948-ВР-14-14-ПЮ-12 от 28.12.2015г. (кредитор - Ярославский филиал ПАО "Промсвязьбанк" Операционный офис «Воронежский», заёмщик - ООО "Эталон")	31.03.2028	173 333	173 333
Договор поручительства № 8059-947-ВР-14-14-ПЮ-12 от 28.12.2015г. (кредитор - Ярославский филиал ПАО "Промсвязьбанк" Операционный офис «Воронежский», заёмщик - ООО "Абсолют")	31.03.2028	173 333	173 333
Договор поручительства № 8060-013-ВР-14-15-ПЮ-12 от 28.12.2015г. (кредитор - Ярославский филиал ПАО "Промсвязьбанк" Операционный офис «Воронежский», заёмщик - ООО "Зернопродукт")	31.03.2028	173 333	173 333
Договор поручительства № 8061-014-ВР-14-15-ПЮ-12 от 28.12.2015г. (кредитор - Ярославский филиал ПАО "Промсвязьбанк" Операционный офис «Воронежский», заёмщик - ООО "КурскПродукт")	31.03.2028	173 333	173 333
Договор поручительства № 8063-949-ВР-14-14-ПЮ-12 от 28.12.2015г. (кредитор - Ярославский филиал ПАО "Промсвязьбанк" Операционный офис «Воронежский», заёмщик - ООО "Премиум")	31.03.2028	173 333	173 333
Договор поручительства № 8064-950-ВР-14-14-ПЮ-12 от 28.12.2015г. (кредитор - Ярославский филиал ПАО "Промсвязьбанк" Операционный офис «Воронежский», заёмщик - ООО "Престиж")	31.03.2028	173 334	173 334
Договор поручительства № 8068-050-ВР-14-15-ПЮ-12 от 28.12.2015г. (кредитор - Ярославский филиал ПАО "Промсвязьбанк" Операционный офис «Воронежский», заёмщик - ООО "ДДД")	31.03.2028	173 334	173 334
Договор поручительства № 8П-18/ГА/0082-02 от 29.12.2018г. (кредитор - Ярославский филиал ПАО "Промсвязьбанк" Операционный офис «Воронежский», заёмщик - АО "Росспиртпром")	30.03.2032	88 889	88 889

Поручительства выданные за Заемщика	Срок действия до	31 декабря	
		2021 год	2010 год
Договор поручительства № 8П/19/ГА/0005-02 от 31.01.2019г. (кредитор - Ярославский филиал ПАО "Промсвязьбанк" Операционный офис "Воронежский", заемщик - ООО "КурскПродукт")	30.03.2032	88 889	88 889
Договор поручительства № 8П/19/ГА/0006-02 от 31.01.2019г. (кредитор - Ярославский филиал ПАО "Промсвязьбанк" Операционный офис "Воронежский", заемщик - ООО «Престиж»)	30.03.2032	88 889	88 889
Договор поручительства № 8П/19/ГА/0007-02 от 31.01.2019г. (кредитор - Ярославский филиал ПАО "Промсвязьбанк" Операционный офис "Воронежский", заемщик ООО "Эталон")	30.03.2032	88 889	88 889
Договор поручительства № 8П/19/ГА/0008-02 от 31.01.2019г. (кредитор - Ярославский филиал ПАО "Промсвязьбанк" Операционный офис "Воронежский", заемщик - ООО "Абсолют")	30.03.2032	88 889	88 889
Договор поручительства № 9339-006-ЗВР-14-18-ПЮ-12 от 01.07.2019г. (кредитор - Ярославский филиал ПАО "Промсвязьбанк" Операционный офис "Воронежский", заемщик - ООО "Престиж")	31.05.2026	60 000	60 000
Договор поручительства № 9692-007-ЗВР-14-19-ПЮ-12 от 01.07.2019г. (кредитор - Ярославский филиал ПАО "Промсвязьбанк" Операционный офис "Воронежский", заемщик - ООО "КурскПродукт")	31.05.2026	60 000	60 000
Договор поручительства № 9700-008-ЗВР-14-19-ПЮ-12 от 01.07.2019г. (кредитор - Ярославский филиал ПАО "Промсвязьбанк", заемщик - ООО "Премиум")	31.05.2026	60 000	60 000
Договор поручительства № 9708-009-ЗВР-14-19-ПЮ-12 от 01.07.2019г. (кредитор - Ярославский филиал ПАО "Промсвязьбанк" Операционный офис "Воронежский", заемщик - ООО "Зернопродукт")	31.05.2026	60 000	60 000
Договор факторинга №049-ВР-14-15 от 14.12.15г. (кредитор - Ярославский филиал ПАО "Промсвязьбанк" Операционный офис "Воронежский", дебитор - АО «Бенат»)	-	-	12 270
Договор факторинга №049-ВР-14-15 от 14.12.15г. (кредитор - Ярославский филиал ПАО "Промсвязьбанк" Операционный офис "Воронежский", дебитор - АО "Ликеро-водочный завод "Хабаровский")	-	-	6 239
Договор факторинга №049-ВР-14-15 от 14.12.15г. (кредитор - Ярославский филиал ПАО "Промсвязьбанк" Операционный офис "Воронежский", дебитор - АО "Мариинский ликеро-водочный завод")	-	13 321	26 357
Договор факторинга №049-ВР-14-15 от 14.12.15г. (кредитор - Ярославский филиал ПАО "Промсвязьбанк" Операционный офис "Воронежский", дебитор - ОАО "Уссурийский бальзам")	-	127 946	181 824
<b>Итого</b>	-	<b>4 960 626</b>	<b>5 297 952</b>

По указанным договорам Общество обязывается перед Банком отвечать за исполнение Заемщиком обязательств, включая возврат кредита в полной сумме, уплату процентов за пользование кредитом, уплату предусмотренных кредитным договором и дополнительными соглашениями к нему комиссий, неустоек.

По информации Банка задолженность Заемщика перед Банком является текущей задолженностью, задолженность не просрочена.

Данное поручительство является условным фактом хозяйственной деятельности в соответствии с Положением по бухгалтерскому учету «Оценочные обязательства, условные обязательства и условные активы» (ПБУ 8/2010, утверждено приказом Приказ Минфина России от 13.12.2010г. №167н). Резерв по данному поручительству Общество не создает, так как вероятность того, что будущие события приведут к уменьшению экономических выгод Общества оценивается предприятием как малая.

## **Прочие условные факты хозяйственной деятельности**

Ввиду наличия в российском хозяйственном и налоговом законодательстве норм, допускающих неоднозначное толкование, а также в связи с тем, что это законодательство претерпевает частые изменения, руководство Общества допускает, что оценка тех или иных фактов хозяйственной деятельности может не совпадать с интерпретацией этих фактов налоговыми и иными контролирующими органами. Руководство Общества не исключает, что по поводу каких-то операций, произведенных в отчетном и предшествующие периоды, в будущем возможны споры с контролирующими органами, которые могут привести к изменениям результатов хозяйственной деятельности. В соответствии с п.24 Положения по бухгалтерскому учету «Оценочные обязательства, условные обязательства и условные активы» (ПБУ 8/2010) подробная информация о таких операциях в отчете не раскрывается.

## **Информация об экологической деятельности Общества**

В результате деятельности предприятия образуются отходы 1-5 класса опасности. Для контроля учета движения отходов, раздельного сбора, хранения в специально отведенных местах, транспортирования и передачи в лицензированные организации предприятием разработаны: «Инвентаризация отходов производства и потребления», «Программа производственного экологического контроля». Для передачи опасных отходов заключены договоры с лицензированными организациями.

Также для вывоза твердых коммунальных отходов (ТКО), предприятием заключен договор с региональным оператором Новосибирской области «Экология Новосибирск».

Для контроля выбросов загрязняющих веществ в атмосферу от стационарных и передвижных источников, таких как: газовая котельная, спиртовое производство, цех по подработки зерна, цех по переработки барды, гаражи, склады, механические мастерские, разработан инвентаризация стационарных источников выбросов а также подготовлены нормативы допустимых выбросов загрязняющих веществ (НДВ), план-график за соблюдением нормативов выбросов на источниках выбросов. Выполнены расчеты и подготовлен план План мероприятий по уменьшению выбросов в период неблагоприятных метеорологических условий (НМУ). Для выполнения и контроля план-графика за соблюдением нормативов выбросов на источниках выбросов заключен договор с аккредитованной Лабораторией на проведение замеров промышленных выбросов в атмосферу.

Для контроля сброса условно-чистых сточных вод в поверхностный водоем разработана инвентаризация сбросов загрязняющих веществ и микроорганизмов, в реку Омь со сточными водами. Согласно Программе контроля учета качества сбрасываемых сточных вод, предприятием ведется контроль качества сбрасываемых условно-чистых сточных (УЧСВ) вод в реку Омь, мониторинг забранной воды из неё, а также мониторинг реки выше и ниже сброса УЧСВ. Для проведения измерений качества сточных и природных вод, заключен договор с аккредитованными лабораториями ФГБУ Цлати по Сибирскому Федеральному округу, а также для контроля качества забранной природной воды из водозаборной скважины 110-92 заключен договор с ФБУЗ «Центр гигиены и эпидемиологии в Новосибирской области» в Барабинском районе.

В результате забора воды из реки Омь, происходит ущерб рыбным запасам, для выполнения компенсационных мероприятий на реке Омь выполнен расчет ущерба рыбным запасам и согласована деятельность по забору воды с Верхнеобским территориальным управлением Федерального агентства по рыболовству. А также

заключен договор с ООО ТРК на выращивание и выпуск молоди нельмы в количестве 0,026415 млн.штук, мероприятия по выпуску молоди нельмы в 2021 году выполнены в полном объеме.

Расчет платы за негативное воздействие на окружающую среду за 2021 год составил – 11 350,84 рублей.

Расчет экологического сбора за 2021 год составил 37 871,09 рублей.

### **О прекращаемой деятельности организации**

Глобальное распространение коронавирусной инфекции (COVID-19) оказывает значительное влияние на мировую экономику. Общество не может оценить, как будут развиваться события с распространением коронавируса в России и какие действия, будут предприняты руководством страны в России, а также как эти действия окажут влияние на деятельность Общества в целом, а также развитие экономики в дальнейшем.

Руководство Общества произвело оценку влияния ослабления рубля и иных факторов на Общество и пришли к выводу, что данная негативная ситуация существенно не повлияла на хозяйственную деятельность Общества и его экономическое состояние. Общество вплоть до момента выпуска данной бухгалтерской (финансовой) отчетности способно продолжать непрерывно свою деятельность.

Руководство продолжит внимательно следить за потенциальным воздействием этих событий и предпримет все возможные меры для снижения возможных последствий для Общества.

Общество не предполагает продавать или закрывать какое-либо направление своей деятельности.

### **Участие в совместной деятельности**

Информация об участии в совместной деятельности раскрывается Обществом в соответствии с Положением по бухгалтерскому учету «Информация об участии в совместной деятельности» (ПБУ 20/03), утвержденным приказом Минфина РФ от 24.11.2003 № 105н.

Совместная деятельность отсутствует.

## **5. ЗАКЛЮЧИТЕЛЬНЫЕ ПОЛОЖЕНИЯ**

Общество подлежит обязательному аудиту, так как подпадает под критерии, установленные статьей 7 Федерального закона № 307-ФЗ от 30.12.2008 «Об аудиторской деятельности».

21 февраля 2022 года



**Н.А. Радченко**

Акционерное Общество

«Ерофеев»

632387 Новосибирская область,  
Куйбышевский район, г.Куйбышев, ул.Омская, д.1  
Тел/факс (приемная) 8-(383-62)-52-156  
E-mail: pr\_erofeev@mail.ru  
ИНН 5452114972, КПП 545201001, ОГРН 1095471000613  
БАНК

Ярославичи фр. ПАО  
«Промпазтрансстрой» Ярославль  
Р/с №70281080200018484  
К/с №30301810100000000760  
БИК 047838760

Пояснения к бухгалтерскому балансу  
и отчету о финансовых результатах за 2021 год (тыс. руб.)

1. Нематериальные активы и расходы на научно-исследовательские, опытно-конструкторские и технологические работы (НИОКР)

1.1. Наличие и движение нематериальных активов

Форма 0710005 с.1

Наименование показателя	Код	Период	На начало года		Изменения за период						На конец периода		
			первоначальная стоимость	накопленная амортизация и убытки от обесценения	Поступило	Выбыло		начислено амортизации	Убыток от обесценения	Переоценка		первоначальная стоимость	накопленная амортизация и убытки от обесценения
						первоначальная стоимость	накопленная амортизация и убытки от обесценения			Первоначальная стоимость	Накопленная амортизация		
Нематериальные активы - всего	5100	за 2021 г.	-	-	-	-	-	-	-	-	-	-	-
	5110	за 2020 г.	-	-	-	-	-	-	-	-	-	-	-
в том числе:													
	5101	за 2021 г.	-	-	-	-	-	-	-	-	-	-	-
	5111	за 2020 г.	-	-	-	-	-	-	-	-	-	-	-

1.2. Первоначальная стоимость нематериальных активов, созданных самой организацией

Наименование показателя	Код	На 31 декабря 2021 г.	На 31 декабря 2020 г.	На 31 декабря 2019 г.
Всего	5120	-	-	-
в том числе:	5121	-	-	-




## 1.5. Незаконченные и неоформленные НИОКР и незаконченные операции по приобретению нематериальных активов

Наименование показателя	Код	Период	На начало года	Изменения за период			На конец периода
				затраты за период	списано затрат как не давших положительного результата	принято к учету в качестве нематериальных активов или НИОКР	
Затраты по незаконченным исследованиям и разработкам - всего	5160	за 2021г.	-	-	-	-	-
	5170	за 2020г.	-	-	-	-	-
в том числе:	5161	за 2021г.	-	-	-	-	-
	5171	за 2020г.	-	-	-	-	-
незаконченные операции по приобретению нематериальных активов - всего	5180	за 2021г.	-	-	-	-	-
	5190	за 2020г.	-	-	-	-	-
в том числе:	5181	за 2021г.	-	-	-	-	-
	5191	за 2020г.	-	-	-	-	-

Руководитель

(подпись)


Радченко Николай  
Андреевич

(расшифровка подписи)

21 февраля 2022 г.



## 2.2. Незавершенные капитальные вложения

Наименование показателя	Код	Период	На начало года	Изменения за период			На конец периода
				затраты за период	списано	принято к учету в качестве основных средств или увеличена стоимость	
Незавершенное строительство и незаконченные операции по приобретению, модернизации и т.п. основных средств - всего	5240	за 2021г.	147 833	42 961	-489	-89 473	100 832
	5250	за 2020г.	96 369	69 119	-	-17 655	147 833
в том числе:							
Насос АХ 100-65-315 К-55 с эл./дв.11кВт/1500об.мин	5241	за 2021г.	135	-	-	-	135
	5251	за 2020г.	135	-	-	-	135
Кипятильник сивушной колонны выносной	5242	за 2021г.	308	-	-308	-	-
	5252	за 2020г.	308	-	-	-	308
Мерник металлический технический ММТ-1000У	5243	за 2021г.	51	-	-	-	51
	5253	за 2020г.	51	-	-	-	51
Мерник металлический технический ММТ-75У	5244	за 2021г.	52	-	-52	-	-
	5254	за 2020г.	52	-	-	-	52
Расходомер ПРЭМ-150 ГФ L0/-F Кл.В1	5245	за 2021г.	63	-	-	-	63
	5255	за 2020г.	63	-	-	-	63
Мотор-редуктор NMRV 150-30-46-B3-7,5-4P-380-50	5246	за 2021г.	43	-	-	-	43
	5256	за 2020г.	43	-	-	-	43
Клапан КПСР 1-80-63-1.2100-СЧ-1,6-1-150-У	5247	за 2021г.	79	-	-	-79	-
	5257	за 2020г.	79	-	-	-	79
Вентилятор ВР 132-30 №6,3 К1Ж2 30,0 кВт 3000 об/мин (Левый, О) AISI 201 УХЛ 1	5248	за 2021г.	147	11	-	-158	-
	5258	за 2020г.	147	-	-	-	147
Насос АХ 65-40-200 К-СД с эл.дв.7,5 кВт/3000 об.мин., общ.	5249	за 2021г.	71	-	-	-	71
	5259	за 2020г.	71	-	-	-	71
Модуль ввода аналоговых сигналов: 8 входов U/I, 14 БИТ, 0.052МС/КАНАЛ 6ES73317HF010AB0 SIMATIC S7-300		за 2021г.	99	-	-	-	99
		за 2020г.	-	99	-	-	99
Модуль вывода аналоговых сигналов: гальваническое разделение внешних и внутренних цепей, 8 выходов		за 2021г.	141	-	-	-71	70
		за 2020г.	-	141	-	-	141
Расходомер-счетчик ультразвуковой "Взлет РСЛ" исполнение РСЛ-222/Г		за 2021г.	59	-	-	-	59
		за 2020г.	-	59	-	-	59
Акустическая система без звуковода АС-111-013 (РСЛ-222)		за 2021г.	56	-	-	-56	-
		за 2020г.	-	56	-	-	56
Электродвигатель 75кВт 1500об/мин А250S4У3 380/660в/IM1001 IP55		за 2021г.	94	-	-	-	94
		за 2020г.	-	94	-	-	94
Электродвигатель ПЭДВ 8-32М АМТ3.124.060-04		за 2021г.	109	-	-	-54	55
		за 2020г.	-	109	-	-	109
Насос ОНЦ 6,3/30К55А-2,2/2Е		за 2021г.	85	-	-	-	85
		за 2020г.	-	85	-	-	85
Центральный процессор С MPI INTERFACE, встроенный источник питания 24 V DC, 256 КБЮТЕ рабочей памяти		за 2021г.	109	-	-	-	109
		за 2020г.	-	109	-	-	109
Коммуникационный процессор для подключения SIMATIC S7-300 К IND,ETHERNET по TCP/IP и UDP, MULTICAST		за 2021г.	55	-	-	-	55
		за 2020г.	-	55	-	-	55
Станция насосная пожаротушения Serval FC 1/1 VC 32-110		за 2021г.	825	-	-	-825	-
		за 2020г.	-	825	-	-	825
Кран шаровый регулирующий с пневмоприводом		за 2021г.	294	-	-	-	294

одностороннего действия и позиционером	за 2020г.	-	294	-	-	294
Роторно-трубчатая сушильная установка, предназначенная для сушки смеси кека и упаренного сиропа посл	за 2021г.	29 988	-29 988	-	-	-
Шнековый транспортёр на выходе продукта	за 2020г.	-	29 988	-	-	29 988
	за 2021г.	1 077	-1 077	-	-	-
	за 2020г.	-	1 077	-	-	1 077
Горизонтальный шнековый-винтовой транспортер рецикла	за 2021г.	1 447	-1 447	-	-	-
	за 2020г.	-	1 447	-	-	1 447
Шнековый транспортёр на вход	за 2021г.	263	-263	-	-	-
	за 2020г.	-	263	-	-	263
Скоростной смеситель	за 2021г.	1 551	-1 551	-	-	-
	за 2020г.	-	1 551	-	-	1 551
Газоанализатор ИГС-98 модификация "Комета-М" исполнение 005 с принудительным пробоотбором (4 канала	за 2021г.	-	147	-	-	147
	за 2020г.	-	-	-	-	-
Кран шаровый полнопроходной DN100 PN16 корпус CF8M с электроприводом 24В/220В. 150Нм ISO5211-F07/F	за 2021г.	-	133	-	-	133
	за 2020г.	-	-	-	-	-
Кран шаровый полнопроходной DN040 PN40 корпус CF8M с пневмоприводом с возвратной пружиной	за 2021г.	-	50	-	-	50
	за 2020г.	-	-	-	-	-
Кран шаровый полнопроходной DN050 PN40 корпус CF8M шар с пневмоприводом с возвратной пружиной	за 2021г.	-	225	-	-75	150
	за 2020г.	-	-	-	-	-
Кран шаровый полнопроходной DN025 PN40 корпус CF8M шар с пневмоприводом с возвратной пружиной	за 2021г.	-	125	-	-	125
	за 2020г.	-	-	-	-	-
Конденсатоотводчик поплавковый, сталь.СТИМАКС®A 31.10.040 Ф/ф DN 40 PN16 dP=10 бар	за 2021г.	-	71	-	-	71
	за 2020г.	-	-	-	-	-
Кран шаровый в сборе DN100, PN16, Genebre 2528 с монтажным мостом и позиционером Camozzi	за 2021г.	-	108	-	-	108
	за 2020г.	-	-	-	-	-
Кран шаровый в сборе DN100, PN16, Genebre 2528 с пневмоприводом двухстороннего действия Camozzi	за 2021г.	-	123	-	-	123
	за 2020г.	-	-	-	-	-
Кран шаровый в сборе DN50, PN40,SS/SS/PT с пневмоприводом двухстороннего действия 0-90гр	за 2021г.	-	67	-	-	67
	за 2020г.	-	-	-	-	-
Кран шаровый в сборе DN25 PN40, tp с пневмоприводом двухстороннего действия 0-90гр	за 2021г.	-	48	-	-	48
	за 2020г.	-	-	-	-	-
Кран шаровый в сборе с электроприводом, с соединительным кронштейном h=40мм (размер 80x70x40)	за 2021г.	-	141	-	-	141
	за 2020г.	-	-	-	-	-
Кран шаровый Genebre 2528 09 в сборе с электроприводом, с соединительным кронштейном h=40мм	за 2021г.	-	141	-	-	141
	за 2020г.	-	-	-	-	-
Питатель шлюзовый ШПу-300 с электроприводом	за 2021г.	-	183	-	-	183
	за 2020г.	-	-	-	-	-
Преобразователь частоты FC-102P75KT4E21H2XGXXXXSXXXXXHVXCXXXXDX	за 2021г.	-	367	-	-	367
	за 2020г.	-	-	-	-	-
Преобразователь частоты FC-102P30KT4E21H2XGXXXXSXXXXXHVXCXXXXDX	за 2021г.	-	180	-	-	180
	за 2020г.	-	-	-	-	-
Задвижка стальная 30с941 нк Ду0100Ру18 с электроприводом ГЗ ВА, 100/24	за 2021г.	-	215	-	-	215
	за 2020г.	-	-	-	-	-
Задвижка стальная 30с941 нк Ду0080Ру16 с электроприводом ГЗ ВА, 100/24	за 2021г.	-	615	-	-	615
	за 2020г.	-	-	-	-	-

Задвижка стальная 30с941 нж Ду0050Ру16 с электроприводом ГЗ ВА, 100/24	за 2021г.	-	389	-	-	389
	за 2020г.	-	-	-	-	-
Клапан предохранительный КППГ-100 УХЛ1 Ду=100 с КОФ	за 2021г.	-	321	-	-	321
	за 2020г.	-	-	-	-	-
Манометр-1227-1МПа-0,15	за 2021г.	-	144	-	-	144
	за 2020г.	-	-	-	-	-
Электродвигатель МЗБР315SMA4 110/1500(400В,IMB3(1001), IP55,ABB, 3GBP312210-ADGCPB(037.701).IE2	за 2021г.	282	-	-	-	282
	за 2020г.	282	-	-	-	282
Насос центробежный KANGWEI KNZ 150-125-250	за 2021г.	573	-	-	-	573
	за 2020г.	573	-	-	-	573
Насос центробежный KANGWEI KNZ 65-50-160	за 2021г.	101	-	-	-101	-
	за 2020г.	202	-	-	-101	101
Преобразователь частоты VACON0100-3L-0140-5-FLOW+FL04+DPAP+DLRU	за 2021г.	272	-	-	-272	-
	за 2020г.	-	272	-	-	272
Колонна бражная марки БР 1600 (зав.№32-01-01, 2004г.)	за 2021г.	1 247	-	-	-	1 247
	за 2020г.	1 247	-	-	-	1 247
Подогреватель бражки колонны	за 2021г.	504	-	-	-	504
	за 2020г.	504	-	-	-	504
Конденсатор колонны	за 2021г.	95	-	-	-	95
	за 2020г.	95	-	-	-	95
Спиртоловушка	за 2021г.	62	-	-	-	62
	за 2020г.	62	-	-	-	62
Здание автовесовой	за 2021г.	1 322	68	-	-	1 390
	за 2020г.	1 297	25	-	-	1 322
Артезианская скважина (новая)	за 2021г.	3 904	75	-	-	3 979
	за 2020г.	3 904	-	-	-	3 904
Эстакада (подъездной путь) для выгрузки (погрузки) зерна автотранспортом	за 2021г.	95	-	-95	-	-
	за 2020г.	95	-	-	-	95
Система пенного пожаротушения для защиты установок, расположенных вне зданий	за 2021г.	304	-	-	-	304
	за 2020г.	304	-	-	-	304
Система автоматической пожарной сигнализации	за 2021г.	233	1 891	-34	-2 071	19
	за 2020г.	-	233	-	-	233
Цех по переработке барды	за 2021г.	46 057	6 667	-	-	52 724
	за 2020г.	43 495	2 562	-	-	46 057
Система вентиляционная здания броидильного отделения	за 2021г.	-	462	-	-	462
	за 2020г.	-	-	-	-	-
Автоматизированная система упр-ния газ. оборудованием и котлоагрегатом ДЕ-25-14ГМ с горелкой ГМП16	за 2021г.	2 066	-	-	-2 066	-
	за 2020г.	1 941	125	-	-	2 066
Декантер Z6E-4/454 SP 4.12	за 2021г.	11 123	1 752	-	-12 875	-
	за 2020г.	-	11 123	-	-	11 123
Расширение котельной	за 2021г.	23 159	181	-	-18 125	5 215
	за 2020г.	22 162	997	-	-	23 159
Градирия	за 2021г.	268	-	-	-	268
	за 2020г.	268	-	-	-	268
Поля фильтрации (биологические пруды) и коллектор напорный	за 2021г.	15 911	2	-	-	15 913
	за 2020г.	14 456	1 455	-	-	15 911
Система модульного порошкового пожаротушения для цеха по переработке барды	за 2021г.	96	-	-	-	96
	за 2020г.	96	-	-	-	96
Техпереворужение ОПО (склад зерна механизированный)	за 2021г.	433	-	-	-	433
	за 2020г.	433	-	-	-	433
Техпереворужение ОПО "Площадка склада	за 2021г.	875	1 595	-	-	2 470

хранения спирта"	за 2020г.	-	875	-	-	875
Тепловоз марки ТГК-2 № 2864 г.в.1971 мощность 250 м/с, масса 28 тн	за 2021г.	406	-	-	-	406
	за 2020г.	406	-	-	-	406
Артизианская скважина, глубина 290 м	за 2021г.	-	8 145	-	-	8 145
	за 2020г.	-	-	-	-	-
Техперевооружение ОПО (подготовительное (дробительное) отделение)	за 2021г.	217	-	-	-	217
	за 2020г.	217	-	-	-	217
Техперевооружение ОПО (здание броидильного отделения)	за 2021г.	1 027	-	-	-	1 027
	за 2020г.	-	1 027	-	-	1 027
Агрегат воздушно-масляной смазки коренных подшипников декантерной центрифуги Flottweg Z6E 4/454 MKU2	за 2021г.	-	397	-	-397	-
	за 2020г.	-	-	-	-	-
Теплообменник коожу-трубчатый марки ТКТ (Дефлегматор F=40 м2)	за 2021г.	-	1 817	-	-1 817	-
	за 2020г.	-	-	-	-	-
Теплообменник коожу-трубчатый марки ТКТ (Конденсатор F=10 м2)	за 2021г.	-	1 806	-	-1 806	-
	за 2020г.	-	-	-	-	-
Кран шаровый полнопроходной DN100 PN16 корпус CF8M шар CF8M с пневмоприводом с возвратной пружиной	за 2021г.	-	125	-	-125	-
	за 2020г.	-	-	-	-	-
Генератор чистого азота и нулевого воздуха ГЧА-18Д-60В	за 2021г.	-	182	-	-182	-
	за 2020г.	-	-	-	-	-
Датчик давления Метран-150CD3(0...250 кПа) 2 2 1 1 L3 A	за 2021г.	-	48	-	-48	-
	за 2020г.	-	-	-	-	-
Фильтр ФИПа I-1.4-0.6 Na	за 2021г.	-	2 168	-	-2 168	-
	за 2020г.	-	-	-	-	-
Преобразователь частоты FC-101P30KT4E20H2XXXXXSXXXXAXBXCXXXXDX	за 2021г.	-	106	-	-106	-
	за 2020г.	-	-	-	-	-
Преобразователь частоты FC-101P15KT4E20H4XXCXXXXXSXXXXAXBXCXXXXDX	за 2021г.	-	121	-	-121	-
	за 2020г.	-	-	-	-	-
Кондиционер CANDY AC-24HTA03/R2 сплит система	за 2021г.	-	53	-	-53	-
	за 2020г.	-	-	-	-	-
Регулятор RG/2MCS DN80 P.МАКС 6 БАР 300-530 МБАР (RCS090055 160)	за 2021г.	-	84	-	-84	-
	за 2020г.	-	-	-	-	-
Клапан электромагнитный для газового оборудования ВН-4М-1КП	за 2021г.	-	250	-	-250	-
	за 2020г.	-	-	-	-	-
Таль цепная ручная грузоподъемностью 10 тн с тележкой и цепным приводом	за 2021г.	-	83	-	-83	-
	за 2020г.	-	-	-	-	-
Электронасос: 40SFX10-18-1.5D 1.5кВт, 380V, 50HZ	за 2021г.	-	159	-	-159	-
	за 2020г.	-	-	-	-	-
Панель ЩО 70-2-49	за 2021г.	-	-	-	-	-
	за 2020г.	-	-	-	-	-
Панель ЩО 70-2-71	за 2021г.	-	-	-	-	-
	за 2020г.	-	-	-	-	-
Клапан регулировочный VB 53; вход 1/2" г, выход 1/2" г. 80 л/мин 550 бар нерж.сталь	за 2021г.	-	80	-	-80	-
	за 2020г.	-	-	-	-	-
Шкаф ШУЗ (ПЭЛ00109329ВВ) (ПЭЛ00109329)	за 2021г.	-	110	-	-110	-
	за 2020г.	-	-	-	-	-
Затвор шлюзовый ГНК 240 с электроприводом и смотровым стаканом	за 2021г.	-	468	-	-468	-
	за 2020г.	-	-	-	-	-
Контроллер Siemens simatik S7-300 (Германия)	за 2021г.	-	-	-	-	-
	за 2020г.	-	-	-	-	-
Преобразователь Сапфир-22МП-ДУ-Ех-2620-01-У*2(-40+80)-0.25/3000-42-850-ТП-02-ГП	за 2021г.	-	56	-	-56	-
	за 2020г.	-	-	-	-	-

Роторно-трубчатая сушильная установка	за 2021г.	-	38 409	-	-38 409	-
	за 2020г.	-	-	-	-	-
ЛЭП протяженность 1163 м	за 2021г.	-	2 725	-	-2 725	-
	за 2020г.	-	-	-	-	-
Контроллер Siemens simatik S7-300	за 2021г.	-	123	-	-123	-
	за 2020г.	-	-	-	-	-
Система пароконденсатная	за 2021г.	-	1 975	-	-1 975	-
	за 2020г.	-	212	-	-212	-
Анализатор "Эвлас-2М" влажности (стандартный) с гирей 5г	за 2021г.	-	49	-	-49	-
	за 2020г.	-	-	-	-	-
Мельница ЛМТ-1 лабораторная технологическая циклонного типа для подготовки зерна для ПЧП (Россия) (а	за 2021г.	-	44	-	-44	-
	за 2020г.	-	-	-	-	-
Поляриметр-сахариметр автоматический AP-300	за 2021г.	-	908	-	-908	-
	за 2020г.	-	-	-	-	-
Аппарат моющий HD 5/15 C	за 2021г.	-	54	-	-54	-
	за 2020г.	-	-	-	-	-
Компьютер Intel Core i3-10100 DDR4 DIMM 8Gb; SSD 250Gb	за 2021г.	-	44	-	-44	-
	за 2020г.	-	-	-	-	-
Стол-мойка ЛК-900 СМС-ПВ (Кол.раковин-1) (900*600*850/210) (Полипропилен, Серый) (Кол.раковина-1)	за 2021г.	-	113	-	-113	-
	за 2020г.	-	-	-	-	-
Ноутбук HP Laptop 15s-fg2002ur (FHD/IPS) i5 1135G7/8192/SSD 512/IrisXe/DOS/Silver	за 2021г.	-	42	-	-42	-
	за 2020г.	-	-	-	-	-
Озонатор ОПВ-100.04	за 2021г.	-	46	-	-46	-
	за 2020г.	-	44	-	-44	-
Позиционер электро-пневматический УТ-1000RD; i531S00 (вход 4-20mA)	за 2021г.	-	-	-	-	-
	за 2020г.	86	-86	-	-	-
Преобразователь расхода вихревой ЭМИС-ВИХРЬ 200 (150-А-Ж-Н-Ф1-1,6-100-СИ О-В-А-ГП))	за 2021г.	-	-	-	-	-
	за 2020г.	144	-144	-	-	-
Преобразователь расхода вихревой ЭМИС-ВИХРЬ 200 (200-А-Ж-Н-Ф-1,6-100-СИО-В-А-ГП)	за 2021г.	-	-	-	-	-
	за 2020г.	382	-	-	-382	-
Затвор шлюзовый МНК 400 с мотор-редуктором	за 2021г.	-	-	-	-	-
	за 2020г.	146	-146	-	-	-
Преобразователь частоты VACON NXS00615-A2H1SSS-A1A2000000+FL26+DPAP+DLRU	за 2021г.	-	-	-	-	-
	за 2020г.	146	-	-	-146	-
Эл.двигатель 5АН 280 А2Б 1М1001 380/660В (160,0*3000)	за 2021г.	-	-	-	-	-
	за 2020г.	220	-	-	-220	-
Насос центробежный KANGWEI KNZ 50-32-160	за 2021г.	-	-	-	-	-
	за 2020г.	72	-	-	-72	-
Кран шаровый BV17.04.080.40, DN080, PN40, dP=16 бар, ф/ф, полнопроходной, с пневмоприводом PRISMA	за 2021г.	-	-	-	-	-
	за 2020г.	52	-	-	-52	-
Устройство автоматического регулирования ACS580-01-033A-4+J400	за 2021г.	-	-	-	-	-
	за 2020г.	73	-	-	-73	-
Насос ЭЦВ 8-40-120	за 2021г.	-	-	-	-	-
	за 2020г.	70	-	-	-70	-
Емкость V=200 м3	за 2021г.	-	-	-	-	-
	за 2020г.	1 990	1 307	-	-3 297	-
Боковая пропеллерная мешалка LECOR 4-200/650 пропеллер 650 мм для перемешивания готовой бражки	за 2021г.	-	-	-	-	-
	за 2020г.	-	-	-	-	-

Механический фильтр для очистки воды ФОВ-1,5-0,6. Корпус-сталь листовая 09Г2С, толщина-8мм.	за 2021г.	-	-	-	-	-
	за 2020г.	-	1 132	-	-1 132	-
Расходомер-счетчик электромагнитный "Взлет ЭМ" ПРОФИ-222МА (агрессивостойкое исполнение) ду 80	за 2021г.	-	-	-	-	-
	за 2020г.	-	81	-	-81	-
Насосный агрегат с электродвигателем Д 320-50	за 2021г.	-	-	-	-	-
	за 2020г.	-	190	-	-190	-
Насосный агрегат с электродвигателем ЦНСг 60-231	за 2021г.	-	-	-	-	-
	за 2020г.	-	183	-	-183	-
Теплообменник кожухо-трубчатый марки ТКТ (водяная секция подогревателя бражки F=25 м2)	за 2021г.	-	-	-	-	-
	за 2020г.	-	765	-	-765	-
Теплообменник кожухо-трубчатый марки ТКТ (подогреватель бражки F=40 м2)	за 2021г.	-	-	-	-	-
	за 2020г.	-	4 355	-	-4 355	-
Теплообменник кожухо-трубчатый марки ТКТ (кипятильник 29,4 м2 трубы медные, корпус нерж.)	за 2021г.	-	-	-	-	-
	за 2020г.	-	1 230	-	-1 230	-
Преобразователь Сапфир-22МП-ДУ-Ех-2620-01-У*2(-40+80)-0,25/3000-42-850-ТП02-НАРТ-ГП	за 2021г.	-	-	-	-	-
	за 2020г.	-	-	-	-	-
Преобразователь расхода вихревой ЭМИС-ВИХРЬ 200 (150-А-Г-Н-Ф1-1,6-250-СИО-ВВ-А-У-ГП)	за 2021г.	-	-	-	-	-
	за 2020г.	-	-	-	-	-
МФУ лазерный Konica Minolta bizhub C227, А3, цветной, 22стр/мин (А4 ч/б), 22стр/ мин (А4 цв.), 14стр	за 2021г.	-	-	-	-	-
	за 2020г.	-	99	-	-99	-
Софтстартер АВВ PSTX300-600-70 160кВт 400В 300А (257кВт 400В 515А внутри треугольника)	за 2021г.	-	-	-	-	-
	за 2020г.	-	-	-	-	-
Счетчик газа турбинного типа TRZ G1000 (1:20) Ду150	за 2021г.	-	-	-	-	-
	за 2020г.	-	117	-	-117	-
Модуль бытовой размерами 4х2,45х3 метра с электрикой и теплым полом	за 2021г.	-	-	-	-	-
	за 2020г.	-	226	-	-226	-
Газоанализатор стац.Хоббит-Т-2СО2 с индик., звезда	за 2021г.	-	-	-	-	-
	за 2020г.	-	55	-	-55	-
Метран-150CD1(0...6,3 кПа) 2 2 1 1 L3 AM5 В1 К04	за 2021г.	-	-	-	-	-
	за 2020г.	-	52	-	-52	-
Кран шаровый регулирующий (V-port 60) фланцевый из нержавеющей стали с электроприводом Dn 50	за 2021г.	-	-	-	-	-
	за 2020г.	-	101	-	-101	-
Преобразователь частоты VACON0100-3L-0061-5-FLOW+FL04+DPAP+DLRU	за 2021г.	-	-	-	-	-
	за 2020г.	-	123	-	-123	-
Позиционер электро-пневматический УТ-1000RDi531S00 (вход 4-20mA)	за 2021г.	-	-	-	-	-
	за 2020г.	-	86	-	-86	-
Механический фильтр для очистки воды ФОВ-1,5-0,6	за 2021г.	-	-	-	-	-
	за 2020г.	-	-	-	-	-
Реконструкция подъездных путей к автомобильным ЭАВ 30-2-18 (НПВ=60т, длина 18м)	за 2021г.	-	-	-	-	-
	за 2020г.	-	1 660	-	-1 660	-
Кран шаровый BV17.04.080.40, DN080, PN40, dP=16 бар, ф/ф, полнопроходной, с пневмоприводом PRISMA	за 2021г.	-	-	-	-	-
	за 2020г.	-	-	-	-	-
Преобразователь расхода вихревой ЭМИС-ВИХРЬ 200 (150-А-Ж-Н-Ф1-1,6-100-СИ О-В-А-ГП)	за 2021г.	-	-	-	-	-
	за 2020г.	-	144	-	-144	-
Софтстартер АВВ PSTX300-600-70 160кВт 400В 300А (257кВт 400В 515А внутри треугольника)	за 2021г.	-	-	-	-	-
	за 2020г.	-	251	-	-251	-

Затвор шлюзовый МНК 400 с мотор-редуктором	за 2021г.	-	-	-	-	-
	за 2020г.	-	146	-	-146	-
Расходомер-счетчик электромагнитный "Взлет ЭМ" ПРОФИ-222МА (агрессивостойкое исполнение) ду 80	за 2021г.	-	-	-	-	-
	за 2020г.	-	-	-	-	-
Метран-150CD1(0...6,3 кПа) 2 2 1 1 L3 AM5 B1 K04	за 2021г.	-	-	-	-	-
	за 2020г.	-	-	-	-	-
Шкаф вытяжной ЛК-1500 ШВ-МЕТ	за 2021г.	-	-	-	-	-
	за 2020г.	-	137	-	-137	-
Теплообменник кожухо-трубчатый марки ТКТ (подогреватель бражки F=40 м2 )	за 2021г.	-	-	-	-	-
	за 2020г.	-	-	-	-	-
Аппарат для резки "Мультиплаз-15000М"	за 2021г.	-	-	-	-	-
	за 2020г.	-	196	-	-196	-
Преобразователь Сапфир-22МП-ДУ-Ех-2620-01-У*2(-40+80)-0,25/3000-42-850-ТП02-ГП	за 2021г.	-	-	-	-	-
	за 2020г.	-	110	-	-110	-
Автомобиль, 2824DE БЕЛЫЙ VIN XU42824DEL0001135//X96A21R32L2792535	за 2021г.	-	-	-	-	-
	за 2020г.	-	1 352	-	-1 352	-
Генератор холодного тумана ULV H05	за 2021г.	-	-	-	-	-
	за 2020г.	-	44	-	-44	-
Рассев лабораторный Таглер РЛ-3 (универсальный)	за 2021г.	-	-	-	-	-
	за 2020г.	-	51	-	-51	-
Шкаф для реактивов кислотостойкий ЛК-600 ШРП с ящиками (полипроп.) 600x450x2010	за 2021г.	-	-	-	-	-
	за 2020г.	-	60	-	-60	-
Системный блок в сборе: e2e4 BC-01, ATX, Midi-Tower, 600W, MSI H310M PRO-VDH PLUS; Intel Core i5-950	за 2021г.	-	-	-	-	-
	за 2020г.	-	40	-	-40	-

### 2.3. Изменение стоимости основных средств в результате достройки, дооборудования, реконструкции и частичной ликвидации


Наименование показателя	Код	за 2021г.	за 2020г.
Увеличение стоимости объектов основных средств в результате достройки, дооборудования, реконструкции - всего	5260	11 937	4 229
в том числе:			
Система пароконденсатная	5261	1 975	212
Декантер Z6E-4/454 SP 4.12 (зав.№ 009.848.18, 2013г.)	5262	1 018	-
Теплообменник кожухо-трубчатый марки ТКТ (Дефлегматор F=40 м2) (зав.№46П-03, 2021г.)	5263	673	-
Теплообменник кожухо-трубчатый марки ТКТ (Конденсатор F=10 м2) (зав.№46П-01, 2021г.)	5264	485	-
Теплообменник кожухо-трубчатый марки ТКТ (Конденсатор F=10 м2) (зав.№46П-02, 2021г.)	5265	670	-
Фильтр ФИПа1-1.4-0.6Na	5266	310	-
Установка роторно-трубчатая сушильная GZG 1200 (зав.№SR20009, 2020г.)	5267	3 566	-
Транспортёр шнековый на выходе продукта (зав.№SR20009, 2020г.)	5268	128	-
Транспортёр горизонтальный шнековый-винтовой рецикла (зав.№SR20009, 2020г.)	5269	172	-
Транспортёр шнековый на вход (зав.№SR20009, 2020г.)		31	-
Смеситель скоростной (зав.№F2006001, 2020г.)		184	-
ЛЭП протяженность 1163 м		2 725	-
Теплообменник кожухо-трубчатый марки ТКТ (Вод. сек. под. бражки) F=25 м2 (зав.№09/1-2020-03, 2020г.)		-	115

Теплообменник кожухо-трубчатый марки ТКТ (Кипятильник) F=29,4 м2 (зав.№11/2020-01, 2020г.)		-	455
Теплообменник кожухо-трубчатый марки ТКТ (Подогреватель бражки) F=40 м2 (зав.№09/1-2020-01, 2020г.)		-	878
Теплообменник кожухо-трубчатый марки ТКТ (Подогреватель бражки) F=40 м2 (зав.№09/1-2020-02, 2020г.)		-	877
Шкаф вытяжной ЛК-1500 ШВ-МЕТ		-	32
Весы автомобильные ЭАВ 30-2-18 (НПВ=60т, длина 18м)		-	1 660
Уменьшение стоимости объектов основных средств в результате частичной ликвидации - всего:	5270	-	-
в том числе:	5271	-	-

## 2.4. Иное использование основных средств

Наименование показателя	Код	На 31 декабря 2021 г.	На 31 декабря 2020 г.	На 31 декабря 2019 г.
Переданные в аренду основные средства, числящиеся на балансе	5280	-	-	-
Переданные в аренду основные средства, числящиеся за балансом	5281	-	-	-
Полученные в аренду основные средства, числящиеся на балансе	5282	-	-	-
Полученные в аренду основные средства, числящиеся за балансом	5283	5 368	6 299	6 299
Объекты недвижимости, принятые в эксплуатацию и фактически используемые, находящиеся в процессе государственной регистрации	5284	4 377	-	-
Основные средства, переведенные на консервацию	5285	6 627	1 719	1 635
Иное использование основных средств (залог и др.)	5286	-	-	-
	5287	-	-	-

Руководитель \_\_\_\_\_  
(подпись)

  
Радченко Николай  
Андреевич  
(расшифровка подписи)

21 февраля 2022 г.

**3. Финансовые вложения**  
**3.1. Наличие и движение финансовых вложений**

Наименование показателя	Код	Период	На начало года		Поступило	Изменения за период				На конец периода	
			первоначальная стоимость	накопленная корректировка		выбыло (погашено)		начисление процентов (включая доведение первоначальной стоимости до номинальной)	Текущей рыночной стоимости (убытков от обесценения)	первоначальная стоимость	накопленная корректировка
						первоначальная стоимость	накопленная корректировка				
Долгосрочные - всего	5301	за 2021г.	-	-	-	-	-	-	-	-	-
	5311	за 2020г.	-	-	-	-	-	-	-	-	-
в том числе:	5302	за 2021г.	-	-	-	-	-	-	-	-	-
	5312	за 2020г.	-	-	-	-	-	-	-	-	-
Краткосрочные - всего	5305	за 2021г.	237 570	-	229 948	(167 518)	-	-	-	300 000	-
	5315	за 2020г.	99 955	-	531 925	(394 310)	-	-	-	237 570	-
в том числе: Займы выданные	5306	за 2021г.	237 570	-	229 948	(167 518)	-	-	-	300 000	-
	5316	за 2020г.	99 955	-	531 925	(394 310)	-	-	-	237 570	-
Финансовых вложений - итого	5300	за 2021г.	237 570	-	229 948	(167 518)	-	-	-	300 000	-
	5310	за 2020г.	99 955	-	531 925	(394 310)	-	-	-	237 570	-

**3.2. Иное использование финансовых вложений**

Наименование показателя	Код	На 31 декабря 2021 г.	На 31 декабря 2020 г.	На 31 декабря 2019 г.
Финансовые вложения, находящиеся в залоге - всего	5320	-	-	-
в том числе:	5321	-	-	-
Финансовые вложения, переданные третьим лицам (кроме продажи) - всего	5325	-	-	-
в том числе:	5326	-	-	-
Иное использование финансовых вложений	5329	-	-	-

Руководитель

(подпись)

Радченко Николай  
Андреевич

(расшифровка подписи)


21 февраля 2022 г.



## 4.2. Запасы в залоге

Наименование показателя	Код	На 31 декабря 2021 г.	На 31 декабря 2020 г.	На 31 декабря 2019 г.
Запасы, не оплаченные на отчетную дату - всего	5440	-	-	-
в том числе:				
	5441	-	-	-
Запасы, находящиеся в залоге по договору - всего	5445	-	-	-
в том числе:				
	5446	-	-	-

Руководитель \_\_\_\_\_  
(подпись)

  
Радченко Николай  
Андреевич  
(расшифровка подписи)

21 февраля 2022 г.

**5. Дебиторская и кредиторская задолженность**  
**5.1. Наличие и движение дебиторской задолженности**

Наименование показателя	Код	Период	На начало года		Изменения за период								На конец периода		
			учтенная по условиям договора	величина резерва по сомнительным долгам	поступление		выбыло			перевод из долго- в краткосрочную задолженность	перевод из дебиторской в кредиторскую задолженность	перевод из кредиторской в дебиторскую задолженность	учтенная по условиям договора	величина резерва по сомнительным долгам	
					в результате хозяйственных операций (сумма долга по сделке, операции)	причитающиеся проценты, штрафы и иные начисления	погашение	списание на финансовый результат	восстановление резерва						
Долгосрочная дебиторская задолженность - всего	5501	за 2021г.	-	-	-	-	-	-	-	-	-	-	-	-	-
	5521	за 2020г.	-	-	-	-	-	-	-	-	-	-	-	-	-
в том числе: Расчеты с покупателями и заказчиками	5502	за 2021г.	-	-	-	-	-	-	-	-	-	-	-	-	-
	5522	за 2020г.	-	-	-	-	-	-	-	-	-	-	-	-	-
Авансы выданные	5503	за 2021г.	-	-	-	-	-	-	-	-	-	-	-	-	-
	5523	за 2020г.	-	-	-	-	-	-	-	-	-	-	-	-	-
Прочая	5504	за 2021г.	-	-	-	-	-	-	-	-	-	-	-	-	-
	5524	за 2020г.	-	-	-	-	-	-	-	-	-	-	-	-	-
	5505	за 2021г.	-	-	-	-	-	-	-	-	X	X	-	-	-
	5525	за 2020г.	-	-	-	-	-	-	-	-	X	X	-	-	-
Краткосрочная дебиторская задолженность - всего	5510	за 2021г.	275 036	(16 843)	145 521	1 075	(113 791)	-	(1 447)	-	-	5 837	313 678	(15 396)	
	5530	за 2020г.	237 480	(14 485)	161 539	1 000	(125 069)	-	(56)	-	-	86	275 036	(16 843)	
в том числе: Расчеты с покупателями и заказчиками	5511	за 2021г.	183 672	(11 880)	141 485	-	(98 027)	-	-	-	-	-	227 130	(11 880)	
	5531	за 2020г.	141 552	(11 880)	102 785	-	(60 665)	-	-	-	-	-	183 672	(11 880)	
Авансы выданные	5512	за 2021г.	12 381	(2 366)	3 993	-	(6 225)	-	(1 332)	-	-	-	10 149	(1 034)	
	5532	за 2020г.	56 077	(297)	4 455	-	(48 151)	-	(56)	-	-	-	12 381	(2 366)	
Прочая	5513	за 2021г.	78 983	(2 597)	43	1 075	(9 539)	-	(115)	-	-	5 837	76 399	(2 482)	
	5533	за 2020г.	39 851	(2 308)	54 299	1 000	(16 253)	-	-	-	-	86	78 983	(2 597)	
	5514	за 2021г.	-	-	-	-	-	-	-	-	X	X	-	-	
	5534	за 2020г.	-	-	-	-	-	-	-	-	X	X	-	-	
Итого	5500	за 2021г.	275 036	(16 843)	145 521	1 075	(113 791)	-	(1 447)	X	-	5 837	313 678	(15 396)	
	5520	за 2020г.	237 480	(14 485)	161 539	1 000	(125 069)	-	(56)	X	-	86	275 036	(16 843)	

## 5.2. Просроченная дебиторская задолженность

Наименование показателя	Код	На 31 декабря 2021 г.		На 31 декабря 2020 г.		На 31 декабря 2019 г.	
		учтенная по условиям договора	балансовая стоимость	учтенная по условиям договора	балансовая стоимость	учтенная по условиям договора	балансовая стоимость
Всего	5540	15 396	-	16 843	-	14 485	-
в том числе:							
расчеты с покупателями и заказчиками	5541	11 880	-	11 880	-	11 880	-
расчеты с поставщиками и заказчиками (в части авансовых платежей, предоплат)	5542	1 034	-	2 366	-	297	-
прочая	5543	2 482	-	2 597	-	2 308	-
	5544	-	-	-	-	-	-


## 5.3. Наличие и движение кредиторской задолженности

Наименование показателя	Код	Период	Остаток на начало года	Изменения за период							Остаток на конец периода
				поступление		выбыло		перевод из долго- в краткосрочную задолженность	перевод из дебиторской в кредиторскую задолженность	перевод из кредиторской в дебиторскую задолженность	
				в результате хозяйственных операций (сумма долга по сделке, операции)	причитающиеся проценты, штрафы и иные начисления	погашение	списание на финансовый результат				
Долгосрочная кредиторская задолженность - всего	5551	за 2021г.	-	-	-	-	-	-	-	-	-
	5571	за 2020г.	-	-	-	-	-	-	-	-	-
в том числе:											
кредиты	5552	за 2021г.	-	-	-	-	-	-	-	-	-
	5572	за 2020г.	-	-	-	-	-	-	-	-	-
займы	5553	за 2021г.	-	-	-	-	-	-	-	-	-
	5573	за 2020г.	-	-	-	-	-	-	-	-	-
прочая	5554	за 2021г.	-	-	-	-	-	-	-	-	-
	5574	за 2020г.	-	-	-	-	-	-	-	-	-
	5555	за 2021г.	-	-	-	-	-	-	X	X	-
	5575	за 2020г.	-	-	-	-	-	-	X	X	-
Краткосрочная кредиторская задолженность - всего	5560	за 2021г.	108 231	16 472	11	(28 998)	(1)	-	-	(5 837)	89 878
	5580	за 2020г.	72 826	54 663	5	(19 032)	(145)	-	-	(86)	108 231
в том числе:											
расчеты с поставщиками и подрядчиками	5561	за 2021г.	17 144	6 083	11	(14 695)	(1)	-	-	-	8 542
	5581	за 2020г.	17 546	15 094	5	(15 493)	(8)	-	-	-	17 144
авансы полученные	5562	за 2021г.	5 110	1 115	-	(1 228)	-	-	-	-	4 997
	5582	за 2020г.	3 731	4 893	-	(3 477)	(37)	-	-	-	5 110
расчеты по налогам и взносам	5563	за 2021г.	83 087	8 641	-	(12 988)	-	-	-	(5 829)	72 911
	5583	за 2020г.	48 592	34 525	-	(30)	-	-	-	-	83 087
кредиты	5564	за 2021г.	-	-	-	-	-	-	-	-	-
	5584	за 2020г.	-	-	-	-	-	-	-	-	-
займы	5565	за 2021г.	-	-	-	-	-	-	-	-	-
	5585	за 2020г.	-	-	-	-	-	-	-	-	-
прочая	5566	за 2021г.	2 890	633	-	(87)	-	-	-	(8)	3 428
	5586	за 2020г.	2 957	151	-	(32)	(100)	-	-	(86)	2 890
	5567	за 2021г.	-	-	-	-	-	-	X	X	-
	5587	за 2020г.	-	-	-	-	-	-	X	X	-
Итого	5550	за 2021г.	108 231	16 472	11	(28 998)	(1)	X	-	(5 837)	89 878
	5570	за 2020г.	72 826	54 663	5	(19 032)	(145)	X	-	(86)	108 231

**5.4. Просроченная кредиторская задолженность**

Наименование показателя	Код	На 31 декабря 2021 г.	На 31 декабря 2020 г.	На 31 декабря 2019 г.
Всего	5590	-	-	-
в том числе:				
расчеты с поставщиками и подрядчиками	5591	-	-	-
расчеты с покупателями и заказчиками	5592	-	-	-
прочая задолженность	5593	-	-	-
	5594	-	-	-

Руководитель \_\_\_\_\_  
(подпись)

  
Радченко Николай  
Андреевич  
(расшифровка подписи)

21 февраля 2022 г.

**6. Затраты на производство (расходы на продажу)\***

Наименование показателя	Код	за 2021г.	за 2020г.
Материальные затраты	5610	971 724	810 507
Расходы на оплату труда	5620	79 446	72 062
Отчисления на социальные нужды	5630	23 997	21 597
Амортизация	5640	26 977	28 665
Прочие затраты	5650	119 543	116 361
Итого по элементам	5660	1 221 687	1 049 192
Фактическая себестоимость проданных товаров	5665	-	-
Изменение остатков (прирост [-]): незавершенного производства, готовой продукции и др.	5670	(808)	(8 972)
Изменение остатков (уменьшение [+]): незавершенного производства, готовой продукции и др.	5680	908	-
Итого расходы по обычным видам деятельности	5600	1 221 787	1 040 220

\* - Для организаций, осуществляющих торговую деятельность добавлена строка 5665, учитывающая фактическую себестоимость товаров

Руководитель \_\_\_\_\_

(подпись)

Радченко Николай  
Андреевич

(рашифровка подписи)

21 февраля 2022 г.

## 7. Оценочные обязательства

Наименование показателя	Код	Остаток на начало года	Признано	Погашено	Списано как избыточная сумма	Остаток на конец периода
Оценочные обязательства - всего	5700	7 970	9 388	(8 689)	-	8 669
в том числе:						
Резерв ежегодных отпусков	5701	7 970	9 388	(8 689)	-	8 669

Руководитель \_\_\_\_\_

(подпись)

Радченко Николай  
Андреевич

(расшифровка подписи)

21 февраля 2022 г.

### 8. Обеспечения обязательств

Наименование показателя	Код	На 31 декабря 2021 г.	На 31 декабря 2020 г.	На 31 декабря 2019 г.
Полученные - всего	5800	267 445	70 764	-
в том числе:				
Обеспечения обязательств и платежей полученные	5801	267 445	70 764	-
Выданные - всего	5810	4 960 626	5 297 952	2 752 082
в том числе:				
Обеспечения обязательств по выданным поручительствам, договорам залога	5811	4 819 359	5 071 262	2 643 012
Обеспечения обязательств и платежей, выданные по факторингу	5812	141 267	226 690	109 070

Руководитель \_\_\_\_\_

(подпись)

Радченко Николай  
Андреевич

(расшифровка подписи)

21 февраля 2022 г.

**9. Государственная помощь**

Наименование показателя		Код	за 2021 г.		за 2020 г.	
Получено бюджетных средств - всего		5900	-	-	-	-
в том числе:						
на текущие расходы		5901	-	-	-	-
на вложения во внеоборотные активы		5905	-	-	-	-
			На начало года	Получено за год	На начало года	Получено за год
Бюджетные кредиты - всего	за 2021 г.	5910	-	-	-	-
	за 2020 г.	5920	-	-	-	-
в том числе:						
	за 2021 г.	5911	-	-	-	-
	за 2020 г.	5921	-	-	-	-

Директор

Н.А. Радченко

Главный бухгалтер

Т.А. Кисаретова



*(Handwritten signature in blue ink)*

*(Handwritten signature in blue ink)*