

Пояснительная записка к бухгалтерской отчетности

1. Сведения об организации

Наименование юридического лица:

ОБЩЕСТВО С ОГРАНИЧЕННОЙ ОТВЕТСТВЕННОСТЬЮ "КОМПЬЮЛИНК"

Идентификационный номер налогоплательщика (ИНН): 7731418212

Код причины постановки на учет (КПП): 772401001

Основным видом деятельности, который является преобладающим и имеет приоритетное значение для организации, является ремонт компьютеров и коммуникационного оборудования (ОКВЭД 95.1).

2. Анализ финансового положения ОБЩЕСТВО С ОГРАНИЧЕННОЙ ОТВЕТСТВЕННОСТЬЮ "КОМПЬЮЛИНК"

2.1. Структура имущества и источники его формирования

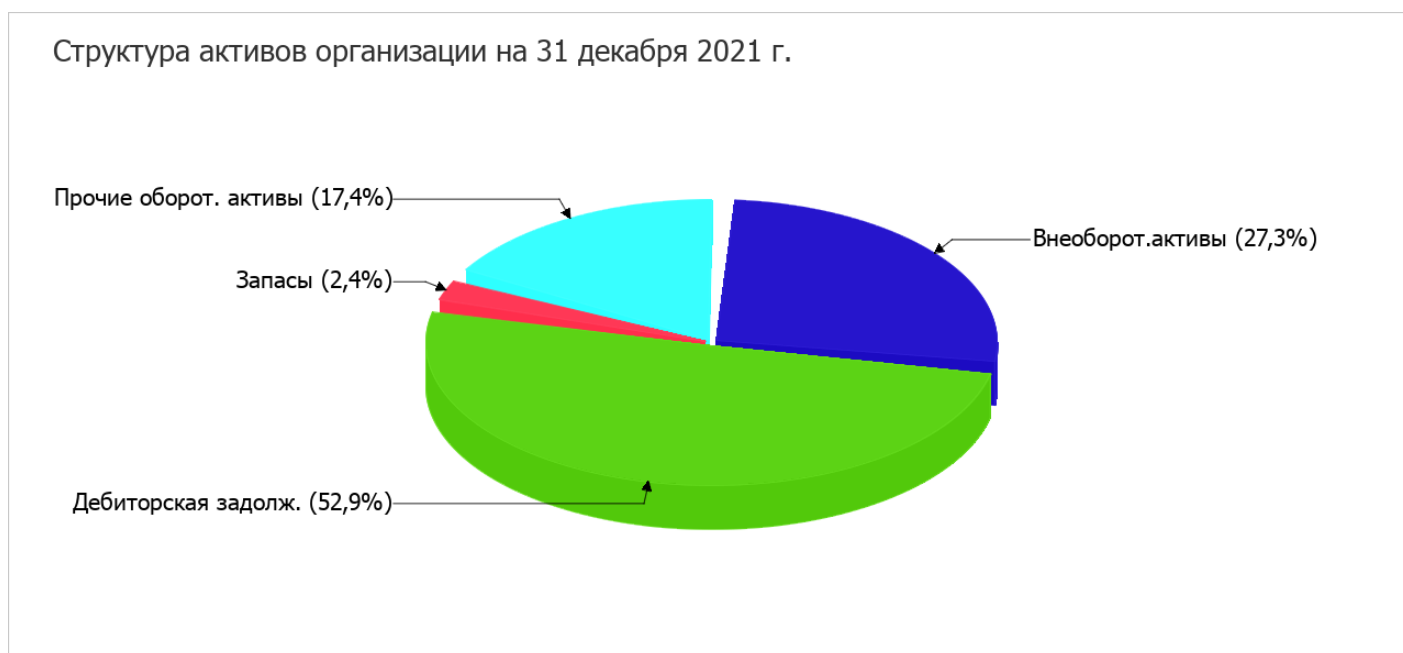
Показатель	Значение показателя				Изменение за анализируемый период	
	в тыс. руб.		в % к валюте баланса		тыс. руб. (гр.3- гр.2)	± % ((гр.3- гр.2) : гр.2)
	31.12.2020	31.12.2021	на начало анализируемого периода (31.12.2020)	на конец анализируемого периода (31.12.2021)		
Актив						
1. Внеоборотные активы	7 881	12 023	13	27,3	+4 142	+52,6
в том числе: основные средства	71	389	0,1	0,9	+318	+5,5 раза
нематериальные активы	–	–	–	–	–	–
2. Оборотные, всего	52 695	32 010	87	72,7	-20 685	-39,3
в том числе: запасы	149	1 053	0,2	2,4	+904	+7,1 раза
дебиторская задолженность	46 814	23 274	77,3	52,9	-23 540	-50,3
денежные средства и краткосрочные финансовые вложения	1 128	3 366	1,9	7,6	+2 238	+198,4
Пассив						
1. Собственный капитал	60 216	43 788	99,4	99,4	-16 428	-27,3
2. Долгосрочные обязательства, всего	–	–	–	–	–	–
в том числе: заемные средства	–	–	–	–	–	–

Показатель	Значение показателя				Изменение за анализируемый период	
	в тыс. руб.		в % к валюте баланса		тыс. руб. (гр.3- гр.2)	± % ((гр.3- гр.2) : гр.2)
	31.12.2020	31.12.2021	на начало анализируемого периода (31.12.2020)	на конец анализируемого периода (31.12.2021)		
3. Краткосрочные обязательства*, всего	360	245	0,6	0,6	-115	-31,9
в том числе: заемные средства	-	-	-	-	-	-
Валюта баланса	60 576	44 033	100	100	-16 543	-27,3

* Без доходов будущих периодов, возникших в связи с безвозмездным получением имущества и государственной помощи, включенных в собственный капитал.

Из представленных в первой части таблицы данных видно, что на 31.12.2021 в активах организации доля внеоборотных средств составляет одну треть, а текущих активов, соответственно, две третьих. Активы организации в течение анализируемого периода уменьшились на **16 543** тыс. руб. (на **27,3%**). При этом собственный капитал организации изменился практически пропорционально активам организации (уменьшился на **16 428** тыс. руб.).

На диаграмме ниже представлена структура активов организации в разрезе основных групп:



Снижение активов организации связано, в первую очередь, со снижением показателя по строке "дебиторская задолженность" на **23 540** тыс. руб. (или **98,7%** вклада в снижение активов).

Одновременно, в пассиве баланса наибольшее снижение произошло по строке "нераспределенная прибыль (непокрытый убыток)" (**-16 428** тыс. руб., или **99,3%** вклада в снижение пассивов организации за весь рассматриваемый период).

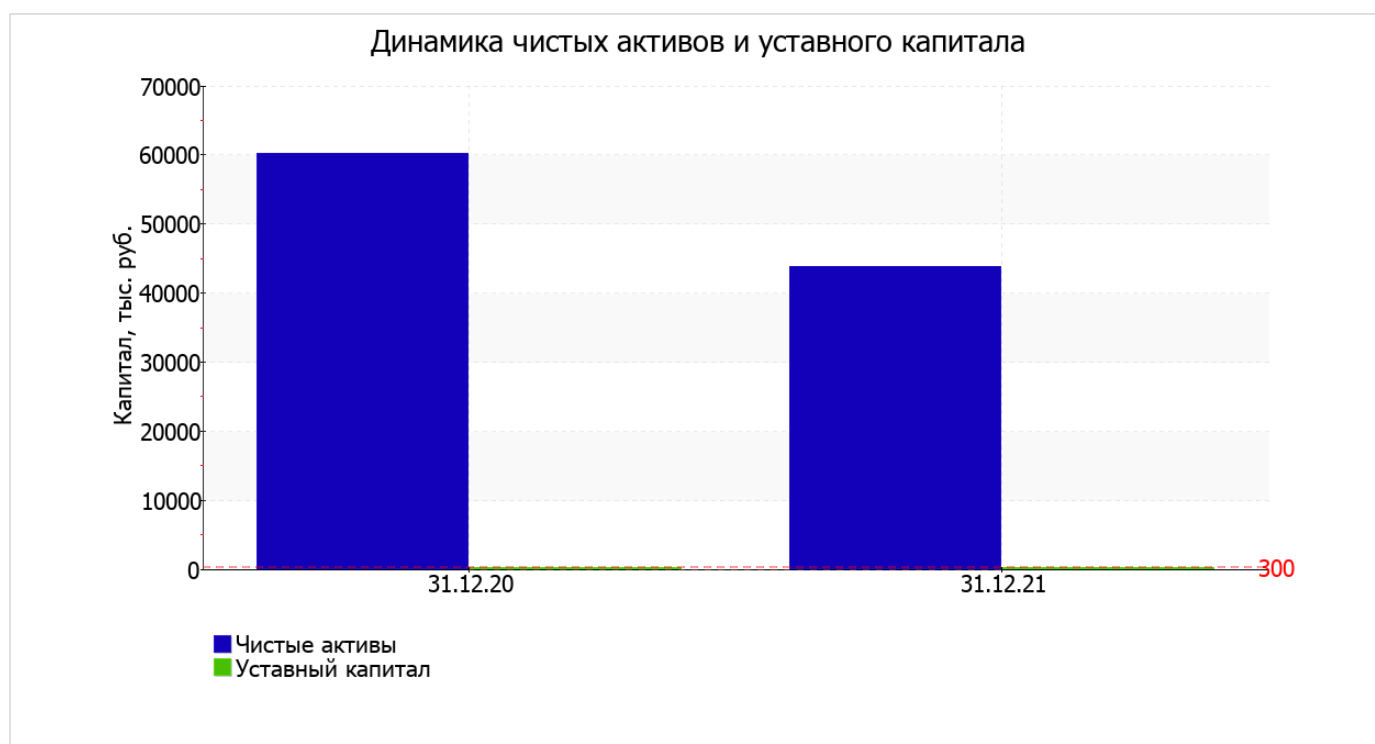
Среди положительно изменившихся статей баланса можно выделить "отложенные налоговые активы" в активе (**+3 824** тыс. руб.).

за весь анализируемый период собственный капитал организации снизился на **16 428,0** тыс. руб., или на **27,3%** и составил **43 788,0** тыс. руб.

2.2. Чистые активы организации

Показатель	Значение показателя				Изменение	
	в тыс. руб.		в % к валюте баланса		тыс. руб. (гр.3-гр.2)	± % ((гр.3-гр.2) : гр.2)
	31.12.2020	31.12.2021	на начало анализируемого периода (31.12.2020)	на конец анализируемого периода (31.12.2021)		
1. Чистые активы	60 216	43 788	99,4	99,4	-16 428	-27,3
2. Уставный капитал	300	300	0,5	0,7	-	-
3. Превышение чистых активов над уставным капиталом (стр.1-стр.2)	59 916	43 488	98,9	98,8	-16 428	-27,4

Чистые активы организации по состоянию на 31.12.2021 намного (в 146 раз) превышают уставный капитал. Это положительно характеризует финансовое положение, полностью удовлетворяя требованиям нормативных актов к величине чистых активов организации. Однако, определив текущее состояние показателя, следует отметить снижение чистых активов на 27,3% за последний год. Несмотря на нормальную относительно уставного капитала величину чистых активов, их дальнейшее снижение может привести к ухудшению данного соотношения. Ниже на графике представлено изменение чистых активов и уставного капитала.



2.3. Анализ финансовой устойчивости организации

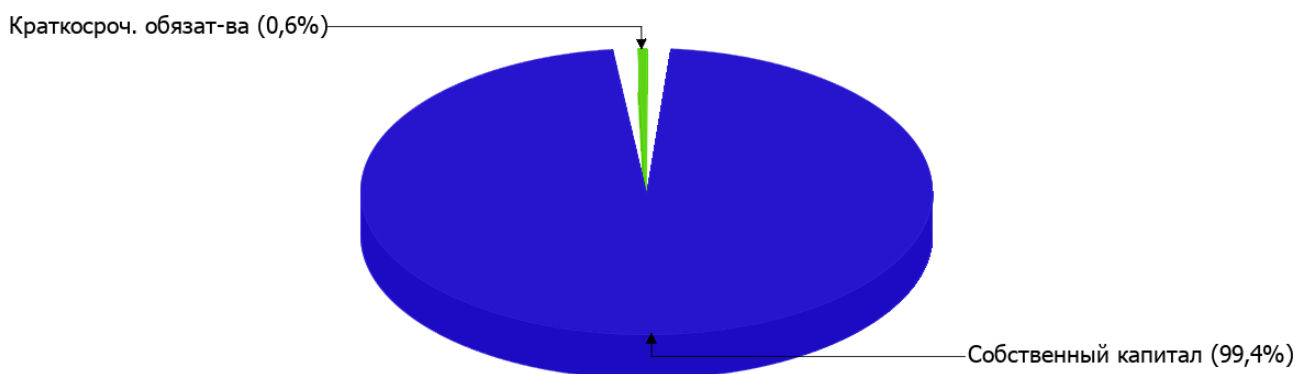
2.3.1. Основные показатели финансовой устойчивости организации

Показатель	Значение показателя		Изменение показателя (гр.3-гр.2)	Описание показателя и его нормативное значение
	31.12.2020	31.12.2021		
Коэффициент автономии	0,99	0,99	–	Отношение собственного капитала к общей сумме капитала. нормальное значение: не менее 0,45 (оптимальное 0,55-0,7).
Коэффициент обеспеченности собственными оборотными средствами	0,99	0,99	–	Отношение собственных оборотных средств к оборотным активам. нормальное значение: не менее 0,1.
Коэффициент покрытия инвестиций	0,99	0,99	–	Отношение собственного капитала и долгосрочных обязательств к общей сумме капитала. нормальное значение для данной отрасли: 0,7 и более.
Коэффициент маневренности собственного капитала	0,87	0,73	-0,14	Отношение собственных оборотных средств к источникам собственных средств. нормальное значение для данной отрасли: 0,2 и более.
Коэффициент обеспеченности запасов	351,24	30,17	-321,07	Отношение собственных оборотных средств к стоимости запасов. нормальное значение: 0,5 и более.
Коэффициент краткосрочной задолженности	1	1	–	Отношение краткосрочной задолженности к общей сумме задолженности.

Коэффициент автономии организации на 31.12.2021 составил 0,99. Полученное значение говорит о слишком осторожном отношении ОБЩЕСТВО С ОГРАНИЧЕННОЙ ОТВЕТСТВЕННОСТЬЮ "КОМПЬЮЛИНК" к привлечению заемных денежных средств (собственный капитал составляет 99% в общем капитале организации). за весь рассматриваемый период имело место незначительное повышение коэффициента автономии.

Наглядно структура капитала организации представлена ниже на диаграмме: Необходимо отметить, что долгосрочные обязательства на диаграмме не отражены, поскольку полностью отсутствуют.

Структура капитала организации на 31 декабря 2021 г.



коэффициент обеспеченности собственными оборотными средствами по состоянию на 31.12.2021 равнялся **0,99**. коэффициент обеспеченности собственными оборотными средствами за последний год незначительно уменьшился. на 31.12.2021 значение коэффициента можно охарактеризовать как, без сомнения, хорошее.

коэффициент покрытия инвестиций за последний год практически не изменился, составив **0,99** (прирост менее чем на **0,01**). Значение коэффициента по состоянию на 31.12.2021 вполне соответствует норме (доля собственного капитала и долгосрочных обязательств в общей сумме капитала организации составляет **99%**).

на 31.12.2021 значение коэффициента обеспеченности материальных запасов составило **30,17**. за весь рассматриваемый период отмечено весьма значительное уменьшение коэффициента обеспеченности материальных запасов – на **321,07**. на 31 декабря 2021 г. значение коэффициента обеспеченности материальных запасов можно охарактеризовать как очень хорошее.

Коэффициент краткосрочной задолженности организации показывает на отсутствие долгосрочной задолженности при 100% краткосрочной.

2.4. Ликвидность

Показатель ликвидности	Значение показателя		Изменение показателя (гр.3 - гр.2)	Расчет, рекомендованное значение
	31.12.2020	31.12.2021		
1. Коэффициент текущей (общей) ликвидности	146,38	130,65	-15,73	Отношение текущих активов к краткосрочным обязательствам. нормальное значение: 2 и более.
2. Коэффициент быстрой (промежуточной) ликвидности	133,17	108,73	-24,44	Отношение ликвидных активов к краткосрочным обязательствам. нормальное значение: 1 и более.
3. Коэффициент абсолютной ликвидности	3,13	13,74	+10,61	Отношение высоколиквидных активов к краткосрочным обязательствам. нормальное значение: не менее 0,2.

[На конец периода] значение коэффициента текущей ликвидности (**130,65**) соответствует норме. В тоже время за весь рассматриваемый период коэффициент снизился на **-15,73**.

Для коэффициента быстрой ликвидности нормативным значением является 1. В данном случае его значение составило **108,73**. Это означает, что у ОБЩЕСТВО С ОГРАНИЧЕННОЙ ОТВЕТСТВЕННОСТЬЮ "КОМПЬЮЛИНК" достаточно активов, которые можно в сжатые сроки перевести в денежные средства и погасить краткосрочную кредиторскую задолженность.

Коэффициент абсолютной ликвидности имеет значение, соответствующее норме (**13,74**). [За весь период] коэффициент абсолютной ликвидности вырос на **10,61**.

3. Анализ эффективности деятельности организации

3.1. Обзор результатов деятельности

Основные финансовые результаты деятельности ОБЩЕСТВО С ОГРАНИЧЕННОЙ ОТВЕТСТВЕННОСТЬЮ "КОМПЬЮЛИНК" за весь рассматриваемый период приведены ниже в таблице.

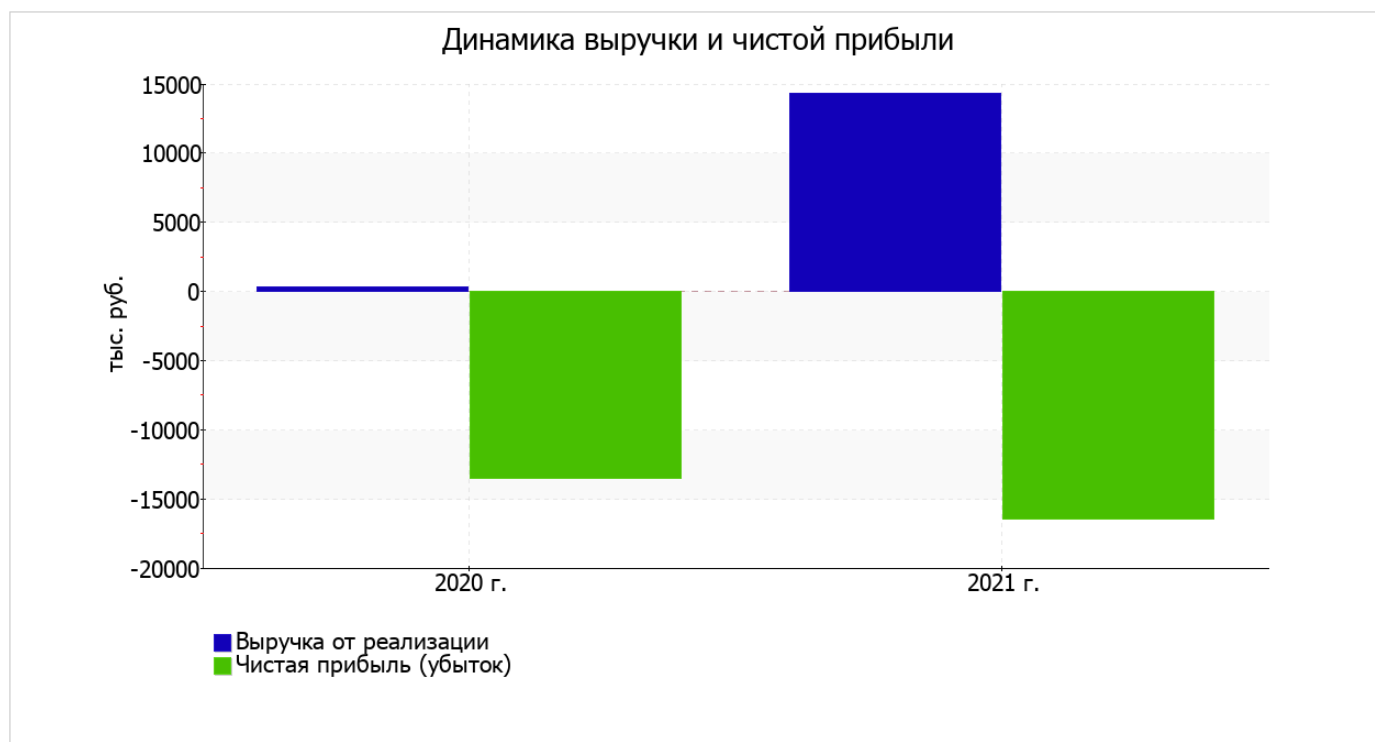
По данным "Отчета о финансовых результатах" в течение анализируемого периода организация получила убыток от продаж в размере **19 818** тыс. руб., что составляет 138,1% от выручки. По сравнению с аналогичным периодом прошлого года убыток от продаж вырос на **6 087** тыс. руб., или на **44,3%**.

По сравнению с прошлым периодом в текущем выросла как выручка от продаж, так и расходы по обычным видам деятельности (на **14 009** и **20 096** тыс. руб. соответственно). Причем в процентном отношении изменение выручки (**+4 096,2%**) опережает изменение расходов (**+142,8%**)

убыток от прочих операций за весь анализируемый период составил 434 тыс. руб., что на 2 651 тыс. руб. (85,9%) меньше, чем убыток за аналогичный период прошлого года. При этом величина убытка от прочих операций составляет 2,2% от абсолютной величины убытка от продаж за анализируемый период.

Показатель	Значение показателя, тыс. руб.		Изменение показателя		Средне-годовая величина, тыс. руб.
	2020 г.	2021 г.	тыс. руб. (гр.3 - гр.2)	± % ((3-2) : 2)	
1. Выручка	342	14 351	+14 009	+42 раза	7 347
2. Расходы по обычным видам деятельности	14 073	34 169	+20 096	+142,8	24 121
3. Прибыль (убыток) от продаж (1-2)	-13 731	-19 818	-6 087	↓	-16 775
4. Прочие доходы и расходы, кроме процентов к уплате	-3 085	-434	+2 651	↑	-1 760
5. ЕВИТ (прибыль до уплаты процентов и налогов) (3+4)	-16 816	-20 252	-3 436	↓	-18 534
6. Проценты к уплате	-	-	-	-	-
7. Налог на прибыль, изменение налоговых активов и прочее	3 322	3 824	+502	+15,1	3 573
8. Чистая прибыль (убыток) (5-6+7)	-13 494	-16 428	-2 934	↓	-14 961
Справочно: Совокупный финансовый результат периода	-13 494	-16 428	-2 934	↓	-14 961
Изменение за период нераспределенной прибыли (непокрытого убытка) по данным бухгалтерского баланса (измен. стр. 1370)	x	-16 428	x	x	x

Ниже на графике наглядно представлено изменение выручки и прибыли ОБЩЕСТВО С ОГРАНИЧЕННОЙ ОТВЕТСТВЕННОСТЬЮ "КОМПЬЮЛИНК" в течение всего анализируемого периода.



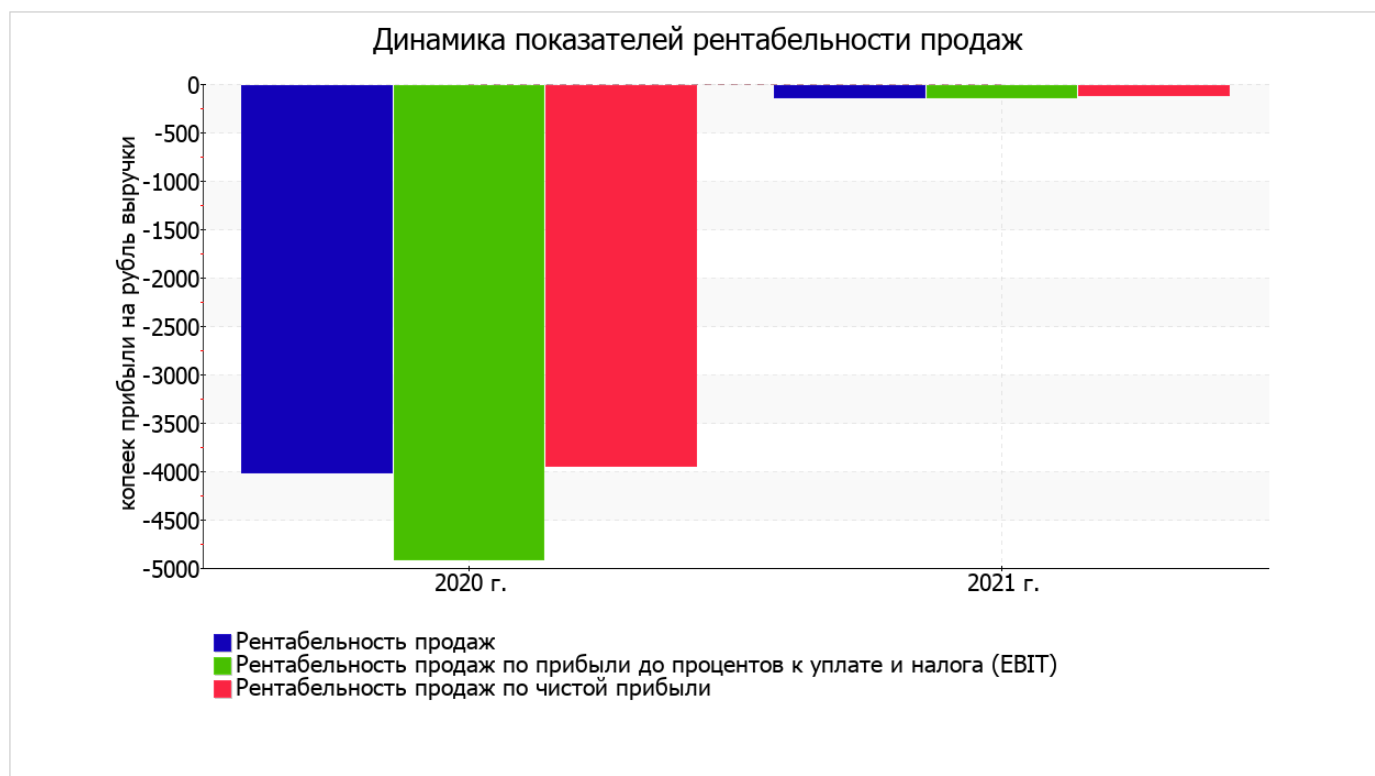
3.2. Анализ рентабельности

Показатели рентабельности	Значения показателя (в %, или в копейках с рубля)		Изменение показателя	
	2020 г.	2021 г.	коп., (гр.3 - гр.2)	± % ((3- 2) : 2)
1. Рентабельность продаж (величина прибыли от продаж в каждом рубле выручки). нормальное значение для данной отрасли: 6% и более.	-4 014,9	-138,1	+3 876,8	↑
2. Рентабельность продаж по ЕВІТ (величина прибыли от продаж до уплаты процентов и налогов в каждом рубле выручки).	-4 917,0	-141,1	+4 775,9	↑
3. Рентабельность продаж по чистой прибыли (величина чистой прибыли в каждом рубле выручки). нормальное значение для данной отрасли: не менее 4%.	-3 945,6	-114,5	+3 831,1	↑

Представленные в таблице показатели рентабельности за 2021 год имеют отрицательные значения как следствие убыточной деятельности ОБЩЕСТВО С ОГРАНИЧЕННОЙ ОТВЕТСТВЕННОСТЬЮ "КОМПЬЮЛИНК" за данный период.

[За последний период] организация по обычным видам деятельности получила убыток в размере **-138,1** копеек с каждого рубля выручки от реализации. Тем не менее, имеет место рост рентабельности обычных видов деятельности по сравнению с данным показателем за аналогичный период года, предшествующего отчётному, (**+3 876,8** коп.).

Показатель рентабельности, рассчитанный как отношение прибыли до процентов к уплате и налогообложения (ЕВІТ) к выручке организации, за последний год составил **-141,1**%. То есть в каждом рубле выручки организации содержалось **-141,1** коп. убытка до налогообложения и процентов к уплате.



В следующей таблице представлена рентабельность использования вложенного в предпринимательскую деятельность капитала.

Показатель рентабельности	Значение показателя, %	Расчет показателя
	2021 г.	
Рентабельность собственного капитала (ROE)	-31,6	Отношение чистой прибыли к средней величине собственного капитала. нормальное значение: не менее 18%.
Рентабельность активов (ROA)	-31,4	Отношение чистой прибыли к средней стоимости активов. нормальное значение: 12% и более.
Прибыль на задействованный капитал (ROCE)	-38,9	Отношение прибыли до уплаты процентов и налогов (ЕБИТ) к собственному капиталу и долгосрочным обязательствам.

[За последний период] каждый рубль собственного капитала организации обеспечил **0,316** руб. убытка.

за 2021 год значение рентабельности активов (-31,4%) не соответствует нормативному и находится в области критических значений.

3.3. Деловая активность (оборачиваемость активов и обязательств)

Далее в таблице рассчитаны показатели оборачиваемости ряда активов, характеризующие скорость возврата вложенных в предпринимательскую деятельность денежных средств, а также показатель оборачиваемости кредиторской задолженности при расчетах с поставщиками и подрядчиками.

Показатель оборачиваемости	Значение в днях	Коэфф. 2021 г.
	2021 г.	
Оборачиваемость оборотных средств (отношение средней величины оборотных активов к среднесуточной выручке*; нормальное значение для данной отрасли: не более 91 дн.)	1 077	0,3
Оборачиваемость запасов (отношение средней стоимости запасов к среднесуточной себестоимости проданных товаров; нормальное значение для данной отрасли: 20 и менее дн.)	6	56,9
Оборачиваемость дебиторской задолженности (отношение средней величины дебиторской задолженности к среднесуточной выручке; нормальное значение для данной отрасли: не более 28 дн.)	891	0,4
Оборачиваемость кредиторской задолженности (отношение средней величины кредиторской задолженности к среднесуточной выручке)	8	47,4
Оборачиваемость активов (отношение средней стоимости активов к среднесуточной выручке; нормальное значение для данной отрасли: 107 и менее дн.)	1 330	0,3
Оборачиваемость собственного капитала (отношение средней величины собственного капитала к среднесуточной выручке)	1 323	0,3

* Приведен расчет показателя в днях. Значение коэффициента равно отношению 365 к значению показателя в днях.

Данные об оборачиваемости активов за весь рассматриваемый период свидетельствуют о том, что общество получает выручку, равную сумме всех имеющихся активов за 1330 календарных дней (т.е. 4 года). При этом требуется 6 дней, чтобы расходы организации по обычным видам деятельности составили величину среднегодового остатка материально-производственных запасов.

4. Выводы по результатам анализа

Ниже обобщены ключевые финансовые показатели ОБЩЕСТВО С ОГРАНИЧЕННОЙ ОТВЕТСТВЕННОСТЬЮ "КОМПЬЮЛИНК".

Показатели финансового положения организации, имеющие исключительно хорошие значения:

- на последний день анализируемого периода (31.12.2021) значение коэффициента обеспеченности собственными оборотными средствами (0,99) можно характеризовать как вполне соответствующее нормальному;
- коэффициент текущей (общей) ликвидности полностью соответствует нормативному значению;
- коэффициент быстрой (промежуточной) ликвидности полностью соответствует нормативному значению;
- коэффициент абсолютной ликвидности полностью соответствует нормативному значению;
- идеальное соотношение активов по степени ликвидности и обязательств по сроку погашения;
- коэффициент покрытия инвестиций имеет хорошее значение (доля собственного капитала и долгосрочных обязательств составляет 99% от общего капитала организации);
- абсолютная финансовая устойчивость по величине излишка собственных оборотных средств.

Среди показателей, положительно характеризующих финансовое положение организации, можно выделить следующие:

- коэффициент автономии неоправданно высок (0,99);
- чистые активы превышают уставный капитал, однако за весь анализируемый период произошло снижение их величины.

Показатели результатов деятельности организации, имеющие нормальные или близкие к нормальным значения:

- снижение убыточности продаж (+3 876,8 процентных пункта от рентабельности за аналогичный период года, предшествующего отчётному, равной -4 014,9%);
- снижение убытка до процентов к уплате и налогообложения (ЕВИТ) на рубль выручки организации (+4 775,9 коп. с рубля расходов от аналогичного показателя рентабельности за аналогичный период года, предшествующего отчётному).

Среди показателей результатов деятельности организации, имеющих критические значения, можно выделить следующие:

- за период с 01.01.2021 по 31.12.2021 получен убыток от продаж (-19 818 тыс. руб.), причем наблюдалась отрицательная динамика по сравнению с аналогичным периодом прошлого года (-6 087 тыс. руб.);
- убыток от финансово-хозяйственной деятельности за последний год составил -16 428 тыс. руб.

Показателем, негативно характеризующим финансовое положение организации, является следующий – изменение собственного капитала практически равно общему изменению активов организации.

Приведенный анализ свидетельствует о положительном финансовом состоянии ОБЩЕСТВО С ОГРАНИЧЕННОЙ ОТВЕТСТВЕННОСТЬЮ "КОМПЬЮЛИНК", возможности отвечать по своим обязательствам. Финансовое состояние организации позволяют использовать не только внутренние ресурсы, но и привлекать заемные средства.

**Пояснения к бухгалтерскому балансу
и отчету о финансовых результатах (тыс. руб.)**

1. Нематериальные активы и расходы на научно-исследовательские, опытно-конструкторские и технологические работы (НИОКР)

1.1. Наличие и движение нематериальных активов

с.1

Наименование показателя	Код	Период	На начало года		Изменения за период							На конец периода		
			первоначальная стоимость	накопленная амортизация и убытки от обесценения	Поступило	Выбыло		начислено амортизации	убыток от обесценения	Переоценка		первоначальная стоимость	накопленная амортизация и убытки от обесценения	
						первоначальная стоимость	накопленная амортизация и убытки от обесценения			Первоначальная стоимость	Накопленная амортизация			
Нематериальные активы - всего	5100	за 2021г.	-	-	-	-	-	-	-	-	-	-	-	-
	5110	за 2020г.	-	-	-	-	-	-	-	-	-	-	-	-
в том числе:														
	5101	за 2021г.	-	-	-	-	-	-	-	-	-	-	-	-
	5111	за 2020г.	-	-	-	-	-	-	-	-	-	-	-	-

1.2. Первоначальная стоимость нематериальных активов, созданных самой организацией

Наименование показателя	Код	На 31 декабря 2021 г.	На 31 декабря 2020 г.	На 31 декабря 2019 г.
Всего	5120	-	-	-
в том числе:				
	5121	-	-	-

с.2

1.3. Нематериальные активы с полностью погашенной стоимостью

Наименование показателя	Код	На 31 декабря 2021 г.	На 31 декабря 2020 г.	На 31 декабря 2019 г.
Всего	5130	-	-	-
в том числе:				
	5131	-	-	-

1.4. Наличие и движение результатов НИОКР

Наименование показателя	Код	Период	На начало года		Изменения за период					На конец периода	
			первоначальная стоимость	часть стоимости, списанной на расходы	Поступило	Выбыло		часть стоимости, списанной на расходы за период	первоначальная стоимость	часть стоимости, списанной на расходы	
						первоначальная стоимость	часть стоимости, списанной на расходы				
НИОКР - всего	5140	за 2021г.	-	-	-	-	-	-	-	-	-
	5150	за 2020г.	-	-	-	-	-	-	-	-	-
в том числе:											
	5141	за 2021г.	-	-	-	-	-	-	-	-	-
	5151	за 2020г.	-	-	-	-	-	-	-	-	-

с.3

1.5. Незаконченные и неоформленные НИОКР и незаконченные операции по приобретению нематериальных активов

				Изменения за период

Наименование показателя	Код	Период	На начало года	Изменения за период			На конец периода
				затраты за период	списано затрат как не давших положительного результата	принято к учету в качестве нематериальных активов или НИОКР	
Затраты по незаконченным исследованиям и разработкам - всего	5160	за 2021г.	-	-	-	-	-
	5170	за 2020г.	-	-	-	-	-
в том числе:							
	5161	за 2021г.	-	-	-	-	-
	5171	за 2020г.	-	-	-	-	-
незаконченные операции по приобретению нематериальных активов - всего	5180	за 2021г.	-	-	-	-	-
	5190	за 2020г.	-	-	-	-	-
в том числе:							
	5181	за 2021г.	-	-	-	-	-
	5191	за 2020г.	-	-	-	-	-

с.4

2. Основные средства

2.1. Наличие и движение основных средств

Наименование показателя	Код	Период	На начало года		Изменения за период						На конец периода		
			первоначальная стоимость	накопленная амортизация и убытки от обесценения	Поступило	Выбыло объектов		начислено амортизации	убыток от обесценения	Переоценка		первоначальная стоимость	накопленная амортизация и убытки от обесценения
						первоначальная стоимость	накопленная амортизация и убытки от обесценения			Первоначальная стоимость	Накопленная амортизация		
Основные средства (без учета доходных вложений в материальные ценности) - всего	5200	за 2021г.	66	(8)	684	(415)	55	(90)	-	-	-	335	(43)
	5210	за 2020г.	-	-	66	-	-	(8)	-	-	-	66	(8)
в том числе:													
	5201	за 2021г.	-	-	-	-	-	-	-	-	-	-	-
	5211	за 2020г.	-	-	-	-	-	-	-	-	-	-	-
Учено в составе доходных вложений в материальные ценности - всего	5220	за 2021г.	-	-	-	-	-	-	-	-	-	-	-
	5230	за 2020г.	-	-	-	-	-	-	-	-	-	-	-
в том числе:													
	5221	за 2021г.	-	-	-	-	-	-	-	-	-	-	-
	5231	за 2020г.	-	-	-	-	-	-	-	-	-	-	-

с.5

2.2. Незавершенные капитальные вложения

Наименование показателя	Код	Период	На начало года	Изменения за период			На конец периода
				затраты за период	списано	принято к учету в качестве основных средств или увеличена стоимость	
Незавершенное строительство и незаконченные операции по приобретению, модернизации и т.п. основных средств - всего	5240	за 2021г.	13	768	-	(684)	97
	5250	за 2020г.	-	79	-	(66)	13
в том числе:							
ККТ АТОЛ 90Ф (Wifi, 2G, с ФН, с АКБ)	5241	за 2021г.	13	97	-	(110)	-
	5251	за 2020г.	-	39	-	(26)	13
Стойка расчета и ремонта на 1 рабочее место 1900x750x1200мм	5242	за 2021г.	-	178	-	(150)	28
	5252	за 2020г.	-	-	-	-	-
Система видеонаблюдения (офисная)	5243	за 2021г.	-	69	-	-	69
	5253	за 2020г.	-	-	-	-	-

2.3. Изменение стоимости основных средств в результате достройки, дооборудования, реконструкции и частичной ликвидации

Наименование показателя	Код	за 2021г.	за 2020г.
Увеличение стоимости объектов основных средств в результате достройки, дооборудования, реконструкции - всего	5260	-	-
в том числе:	5261	-	-
Уменьшение стоимости объектов основных средств в результате частичной ликвидации - всего:	5270	-	-
в том числе:	5271	-	-

с.6

2.4. Иное использование основных средств

Наименование показателя	Код	На 31 декабря 2021 г.	На 31 декабря 2020 г.	На 31 декабря 2019 г.
Переданные в аренду основные средства, числящиеся на балансе	5280	-	-	-
Переданные в аренду основные средства, числящиеся за балансом	5281	-	-	-
Полученные в аренду основные средства, числящиеся на балансе	5282	-	-	-
Полученные в аренду основные средства, числящиеся за балансом	5283	392	3 062	385
Объекты недвижимости, принятые в эксплуатацию и фактически используемые, находящиеся в процессе государственной регистрации	5284	-	-	-
Основные средства, переведенные на консервацию	5285	-	-	-
Иное использование основных средств (залог и др.)	5286	-	-	-
	5287	-	-	-

Руководитель _____
(подпись)

Ахметов Марат Равильевич
(расшифровка подписи)

17 марта 2022 г.

3. Финансовые вложения

3.1. Наличие и движение финансовых вложений

Наименование показателя	Код	Период	На начало года		Поступило	Изменения за период				На конец периода		
			первоначальная стоимость	накопленная корректировка		выбыло (погашено)		начисление процентов (включая доведение первоначальной стоимости до номинальной)	Текущей рыночной стоимости (убытков от обесценения)	первоначальная стоимость	накопленная корректировка	
						первоначальная стоимость	накопленная корректировка					
Долгосрочные - всего	5301	за 2021г.	-	-	-	-	-	-	-	-	-	-
	5311	за 2020г.	-	-	-	-	-	-	-	-	-	-
в том числе:												
	5302	за 2021г.	-	-	-	-	-	-	-	-	-	-
	5312	за 2020г.	-	-	-	-	-	-	-	-	-	-
Краткосрочные - всего	5305	за 2021г.	-	-	-	-	-	-	-	-	-	-
	5315	за 2020г.	-	-	-	-	-	-	-	-	-	-
в том числе:												
	5306	за 2021г.	-	-	-	-	-	-	-	-	-	-
	5316	за 2020г.	-	-	-	-	-	-	-	-	-	-
Финансовых вложений - итого	5300	за 2021г.	-	-	-	-	-	-	-	-	-	-
	5310	за 2020г.	-	-	-	-	-	-	-	-	-	-

3.2. Иное использование финансовых вложений

Наименование показателя	Код	На 31 декабря 2021 г.	На 31 декабря 2020 г.	На 31 декабря 2019 г.
Финансовые вложения, находящиеся в залоге - всего	5320	-	-	-
в том числе:				
	5321	-	-	-
Финансовые вложения, переданные третьим лицам (кроме продажи) - всего	5325	-	-	-
в том числе:				
	5326	-	-	-
Иное использование финансовых вложений	5329	-	-	-

4. Запасы

4.1. Наличие и движение запасов

Наименование показателя	Код	Период	На начало года			поступления и затраты	Изменения за период				На конец периода		
			себе-стоимость	величина резерва под снижение стоимости	балансовая стоимость		выбыло		убытков от снижения стоимости	оборот запасов между их группами (видами)	себе-стоимость	величина резерва под снижение стоимости	балансовая стоимость
							себе-стоимость	резерв под снижение стоимости					
Запасы - всего	5400	за 2021г.	149	-	149	2 910	(2 006)	-	-	X	1 053	-	1 053
	5420	за 2020г.	-	-	-	149	-	-	-	X	149	-	149
в том числе:													
Сырье, материалы и другие аналогичные ценности	5401	за 2021г.	149	-	149	1 429	(525)	-	-	-	1 053	-	1 053
	5421	за 2020г.	-	-	-	149	-	-	-	-	149	-	149
Готовая продукция	5402	за 2021г.	-	-	-	-	-	-	-	-	-	-	-
	5422	за 2020г.	-	-	-	-	-	-	-	-	-	-	-
Товары для перепродажи	5403	за 2021г.	-	-	-	-	-	-	-	-	-	-	-
	5423	за 2020г.	-	-	-	-	-	-	-	-	-	-	-
Товары и готовая продукция отгруженные	5404	за 2021г.	-	-	-	-	-	-	-	-	-	-	-
	5424	за 2020г.	-	-	-	-	-	-	-	-	-	-	-
Затраты в незавершенном производстве	5405	за 2021г.	-	-	-	285	(285)	-	-	-	-	-	-

	5425	за 2020г.	-	-	-	-	-	-	-	-	-	-	-
Прочие запасы и затраты	5406	за 2021г.	-	-	-	1 196	(1 196)	-	-	-	-	-	-
	5426	за 2020г.	-	-	-	-	-	-	-	-	-	-	-
	5507	за 2021г.	-	-	-	-	-	-	-	-	-	-	-
	5527	за 2020г.	-	-	-	-	-	-	-	-	-	-	-

с.9

4.2. Запасы в залоге

Наименование показателя	Код	На 31 декабря 2021 г.	На 31 декабря 2020 г.	На 31 декабря 2019 г.
Запасы, не оплаченные на отчетную дату - всего	5440	-	-	-
в том числе:				
	5441	-	-	-
Запасы, находящиеся в залоге по договору - всего	5445	-	-	-
в том числе:				
	5446	-	-	-

Руководитель _____
(подпись)

Ахметов Марат Равильевич
(расшифровка подписи)

17 марта 2022 г.

5. Дебиторская и кредиторская задолженность
5.1. Наличие и движение дебиторской задолженности

Наименование показателя	Код	Период	На начало года		Изменения за период								На конец периода		
			учтенная по условиям договора	величина резерва по сомнительным долгам	поступление		выбыло			перевод из долго- в краткосрочную задолженность	перевод из дебиторской в кредиторскую задолженность	перевод из кредиторской в дебиторскую задолженность	учтенная по условиям договора	величина резерва по сомнительным долгам	
					в результате хозяйственных операций (сумма долга по сделке, операции)	причитающиеся проценты, штрафы и иные начисления	погашение	списание на финансовый результат	восстановление резерва						
Долгосрочная дебиторская задолженность - всего	5501	за 2021г.	-	-	-	-	-	-	-	-	-	-	-	-	-
	5521	за 2020г.	-	-	-	-	-	-	-	-	-	-	-	-	-
в том числе:															
Расчеты с покупателями и заказчиками	5502	за 2021г.	-	-	-	-	-	-	-	-	-	-	-	-	-
	5522	за 2020г.	-	-	-	-	-	-	-	-	-	-	-	-	-
Авансы выданные	5503	за 2021г.	-	-	-	-	-	-	-	-	-	-	-	-	-
	5523	за 2020г.	-	-	-	-	-	-	-	-	-	-	-	-	-
Прочая	5504	за 2021г.	-	-	-	-	-	-	-	-	-	-	-	-	-
	5524	за 2020г.	-	-	-	-	-	-	-	-	-	-	-	-	-
	5505	за 2021г.	-	-	-	-	-	-	-	-	X	X	-	-	-
	5525	за 2020г.	-	-	-	-	-	-	-	-	X	X	-	-	-
Краткосрочная дебиторская задолженность - всего	5510	за 2021г.	46 814	-	837	-	(24 377)	-	-	-	-	-	-	23 274	-
	5530	за 2020г.	68 225	-	741	-	(22 151)	(1)	-	-	-	-	-	46 814	-
в том числе:															
Расчеты с покупателями и заказчиками	5511	за 2021г.	46 221	-	571	-	(23 897)	-	-	-	-	-	-	22 895	-
	5531	за 2020г.	68 022	-	245	-	(22 046)	-	-	-	-	-	-	46 221	-
Авансы выданные	5512	за 2021г.	161	-	204	-	(161)	-	-	-	-	-	-	204	-
	5532	за 2020г.	48	-	161	-	(48)	-	-	-	-	-	-	161	-
Прочая	5513	за 2021г.	432	-	62	-	(319)	-	-	-	-	-	-	175	-
	5533	за 2020г.	155	-	335	-	(57)	(1)	-	-	-	-	-	432	-
	5514	за 2021г.	-	-	-	-	-	-	-	-	X	X	-	-	-
	5534	за 2020г.	-	-	-	-	-	-	-	-	X	X	-	-	-
Итого	5500	за 2021г.	46 814	-	837	-	(24 377)	-	-	X	-	-	-	23 274	-
	5520	за 2020г.	68 225	-	741	-	(22 151)	(1)	-	X	-	-	-	46 814	-

5.2. Просроченная дебиторская задолженность

Наименование показателя	Код	На 31 декабря 2021 г.		На 31 декабря 2020 г.		На 31 декабря 2019 г.	
		учтенная по условиям договора	балансовая стоимость	учтенная по условиям договора	балансовая стоимость	учтенная по условиям договора	балансовая стоимость
Всего	5540	-	-	-	-	-	-
в том числе:							
расчеты с покупателями и заказчиками	5541	-	-	-	-	-	-
расчеты с поставщиками и заказчиками (в части авансовых платежей, предоплат)	5542	-	-	-	-	-	-
прочая	5543	-	-	-	-	-	-
	5544	-	-	-	-	-	-

5.3. Наличие и движение кредиторской задолженности

Наименование показателя	Код	Период	Остаток на начало года	Изменения за период							Остаток на конец периода
				поступление		выбыло		перевод из долго- в краткосрочную задолженность	перевод из дебиторской в кредиторскую задолженность	перевод из кредиторской в дебиторскую задолженность	
				в результате хозяйственных операций (сумма долга по сделке, операции)	причитающиеся проценты, штрафы и иные начисления	погашение	списание на финансовый результат				
Долгосрочная кредиторская задолженность - всего	5551	за 2021г.	-	-	-	-	-	-	-	-	-
	5571	за 2020г.	-	-	-	-	-	-	-	-	-
в том числе:											
кредиты	5552	за 2021г.	-	-	-	-	-	-	-	-	-
	5572	за 2020г.	-	-	-	-	-	-	-	-	-
займы	5553	за 2021г.	-	-	-	-	-	-	-	-	-
	5573	за 2020г.	-	-	-	-	-	-	-	-	-
прочая	5554	за 2021г.	-	-	-	-	-	-	-	-	-
	5574	за 2020г.	-	-	-	-	-	-	-	-	-
	5555	за 2021г.	-	-	-	-	-	-	X	X	-
	5575	за 2020г.	-	-	-	-	-	-	X	X	-
Краткосрочная кредиторская задолженность - всего	5560	за 2021г.	360	203	-	(318)	-	-	-	-	245
	5580	за 2020г.	2 064	133	3	(1 840)	-	-	-	-	360
в том числе:											
расчеты с поставщиками и подрядчиками	5561	за 2021г.	360	63	-	(318)	-	-	-	-	105
	5581	за 2020г.	2 024	133	-	(1 797)	-	-	-	-	360
авансы полученные	5562	за 2021г.	-	-	-	-	-	-	-	-	-
	5582	за 2020г.	-	-	-	-	-	-	-	-	-
расчеты по налогам и взносам	5563	за 2021г.	-	140	-	-	-	-	-	-	140
	5583	за 2020г.	-	-	3	(3)	-	-	-	-	-
кредиты	5564	за 2021г.	-	-	-	-	-	-	-	-	-
	5584	за 2020г.	-	-	-	-	-	-	-	-	-
займы	5565	за 2021г.	-	-	-	-	-	-	-	-	-
	5585	за 2020г.	-	-	-	-	-	-	-	-	-
прочая	5566	за 2021г.	-	-	-	-	-	-	-	-	-
	5586	за 2020г.	40	-	-	(40)	-	-	-	-	-
	5567	за 2021г.	-	-	-	-	-	-	X	X	-
	5587	за 2020г.	-	-	-	-	-	-	X	X	-
Итого	5550	за 2021г.	360	203	-	(318)	-	X	-	-	245
	5570	за 2020г.	2 064	133	3	(1 840)	-	X	-	-	360

5.4. Просроченная кредиторская задолженность

Наименование показателя	Код	На 31 декабря 2021 г.	На 31 декабря 2020 г.	На 31 декабря 2019 г.
Всего	5590	-	-	-
в том числе:				
расчеты с поставщиками и подрядчиками	5591	-	-	-
расчеты с покупателями и заказчиками	5592	-	-	-
прочая задолженность	5593	-	-	-
	5594	-	-	-

Руководитель _____
(подпись)

Ахметов Марат Равильевич
(расшифровка подписи)

17 марта 2022 г.

6. Затраты на производство (расходы на продажу)*

Наименование показателя	Код	за 2021г.	за 2020г.
Материальные затраты	5610	525	-
Расходы на оплату труда	5620	10 854	5 354
Отчисления на социальные нужды	5630	3 045	1 399
Амортизация	5640	90	8
Прочие затраты	5650	19 655	7 312
Итого по элементам	5660	34 169	14 073
Фактическая себестоимость проданных товаров	5665	-	-
Изменение остатков (прирост [-]): незавершенного производства, готовой продукции и др.	5670	-	-
Изменение остатков (уменьшение [+]): незавершенного производства, готовой продукции и др.	5680	-	-
Итого расходы по обычным видам деятельности	5600	34 169	14 073

* - Для организаций, осуществляющих торговую деятельность добавлена строка 5665, учитывающая фактическую себестоимость товаров

Руководитель _____
(подпись)

Ахметов Марат Равильевич
(расшифровка подписи)

17 марта 2022 г.

7. Оценочные обязательства

Наименование показателя	Код	Остаток на начало года	Признано	Погашено	Списано как избыточная сумма	Остаток на конец периода
Оценочные обязательства - всего	5700	-	-	-	-	-
в том числе:	5701	-	-	-	-	-

Руководитель _____
(подпись)

Ахметов Марат Равильевич
(расшифровка подписи)

17 марта 2022 г.

8. Обеспечения обязательств

Наименование показателя	Код	На 31 декабря 2021 г.	На 31 декабря 2020 г.	На 31 декабря 2019 г.
Полученные - всего	5800	-	-	-
в том числе:				
	5801	-	-	-
Выданные - всего	5810	-	-	-
в том числе:				
	5811	-	-	-

Руководитель _____
(подпись)

Ахметов Марат Равильевич
(расшифровка подписи)

17 марта 2022 г.

9. Государственная помощь

Наименование показателя		Код	за 2021г.		за 2020г.	
Получено бюджетных средств - всего		5900		-		-
в том числе:						
на текущие расходы		5901		-		-
на вложения во внеоборотные активы		5905		-		-
			На начало года	Получено за год	Возвращено за год	На конец года
Бюджетные кредиты - всего	за 2021г.	5910	-	-	-	-
	за 2020г.	5920	-	-	-	-
в том числе:						
	за 2021г.	5911	-	-	-	-
	за 2020г.	5921	-	-	-	-

Руководитель _____
(подпись)

Ахметов Марат Равильевич
(расшифровка подписи)

17 марта 2022 г.