

**Пояснения к бухгалтерскому балансу  
и отчету о финансовых результатах (тыс. руб.)**

**1. Нематериальные активы и расходы на научно-исследовательские, опытно-конструкторские и технологические работы (НИОКР)**

**1.1. Наличие и движение нематериальных активов**

с.1

| Наименование показателя       | Код  | Период    | На начало года           |   | Изменения за период |        |   |                            |                       |                          | На конец периода        |                          |   |   |
|-------------------------------|------|-----------|--------------------------|---|---------------------|--------|---|----------------------------|-----------------------|--------------------------|-------------------------|--------------------------|---|---|
|                               |      |           | первоначальная стоимость | накопленная амортизация и убытки от обесценения | Поступило           | Выбыло | накопленная амортизация и убытки от обесценения | начислено амортизация-цели | убыток от обесценения | Первоначальная стоимость | Накопленная амортизация | первоначальная стоимость | накопленная амортизация и убытки от обесценения |   |
| Нематериальные активы - всего | 5100 | за 2021г. | 80                       | -   | -                   | -      | -   | -                          | -                     | -                        | -                       | 80                       | -   |   |
| в том числе:                  | 5110 | за 2020г. | -                        | -   | 80                  | -      | -   | -                          | -                     | -                        | -                       | -                        | 80  | - |
| Прочие нематериальные активы  | 5101 | за 2021г. | 80                       | -   | -                   | -      | -   | -                          | -                     | -                        | -                       | -                        | 80  | - |
|                               | 5111 | за 2020г. | -                        | -   | 80                  | -      | -   | -                          | -                     | -                        | -                       | -                        | 80  | - |

**1.2. Первоначальная стоимость нематериальных активов, созданных самой организацией**

| Наименование показателя | Код  | На 31 декабря 2021 г. | На 31 декабря 2020 г. | На 31 декабря 2019 г. |
|-------------------------|------|-----------------------|-----------------------|-----------------------|
| Всего                   | 5120 | -                     | -                     | -                     |
| в том числе:            | 5121 | -                     | -                     | -                     |

**1.3. Нематериальные активы с полностью погашенной стоимостью**


| Наименование показателя | Код  | На 31 декабря 2021 г. | На 31 декабря 2020 г. | На 31 декабря 2019 г. |
|-------------------------|------|-----------------------|-----------------------|-----------------------|
| Всего                   | 5130 | -                     | -                     | -                     |
| в том числе:            | 5131 | -                     | -                     | -                     |

**1.4. Наличие и движение результатов НИОКР**

| Наименование показателя | Код  | Период    | На начало года           |                                       | Поступило | Изменения за период      |                                       | На конец периода         |                                       |
|-------------------------|------|-----------|--------------------------|---------------------------------------|-----------|--------------------------|---------------------------------------|--------------------------|---------------------------------------|
|                         |      |           | первоначальная стоимость | часть стоимости, списанной на расходы |           | первоначальная стоимость | часть стоимости, списанной на расходы | первоначальная стоимость | часть стоимости, списанной на расходы |
| НИОКР - всего           | 5140 | за 2021г. | -                        | -                                     | -         | -                        | -                                     | -                        | -                                     |
|                         | 5150 | за 2020г. | -                        | -                                     | -         | -                        | -                                     | -                        | -                                     |
| в том числе:            | 5141 | за 2021г. | -                        | -                                     | -         | -                        | -                                     | -                        | -                                     |
|                         | 5151 | за 2020г. | -                        | -                                     | -         | -                        | -                                     | -                        | -                                     |

## 1.5. Незаконченные и неоформленные НИОКР и незаконченные операции по приобретению нематериальных активов

| Наименование показателя   | Код  | Период    | На начало года | Изменения за период |  |   |      | На конец периода |
|---|------|-----------|----------------|---------------------|--|---|------|------------------|
|   |      |           |                | затраты за период   | списано затрат как не давших положительного результата | принято к учету в качестве нематериальных активов или НИОКР |      |                  |
| Затраты по незаконченным исследованиям и разработкам - всего          | 5160 | за 2021г. | -              | -                   | -  | -   | -    |                  |
|   | 5170 | за 2020г. | -              | -                   | -  | -   | -    |                  |
| в том числе:  |      |           |                |                     |  |   |      |                  |
|   | 5161 | за 2021г. | -              | -                   | -  | -   | -    |                  |
|   | 5171 | за 2020г. | -              | -                   | -  | -   | -    |                  |
| незаконченные операции по приобретению нематериальных активов - всего | 5180 | за 2021г. | -              | -                   | -  | -   | -    |                  |
|   | 5190 | за 2020г. | 80             | -                   | -  | -   | (80) |                  |
| в том числе:  |      |           |                |                     |  |   |      |                  |
| Сайт frdvlvbl.ru  | 5181 | за 2021г. | -              | -                   | -  | -   | -    |                  |
|   | 5191 | за 2020г. | 80             | -                   | -  | -   | (80) |                  |



Рыбаков Сергей  
Александрович  
(расшифровка подписи)

8 февраля 2022 г.



## 2.2. Незавершенные капитальные вложения

| Наименование показателя  | Код  | Период    | На начало года | Изменения за период |         |   | На конец периода |
|--|------|-----------|----------------|---------------------|---------|---|------------------|
|  |      |           |                | запраты за период   | описано | принято к учету в качестве основных средств или увеличена стоимость |                  |
| Незавершенное строительство и незаконченные операции по приобретению, модернизации и т.п. основных средств - всего | 5240 | за 2021г. | 304            | 41                  | -       | (304)   | 41               |
|  | 5250 | за 2020г. | -              | 531                 | -       | (227)   | 304              |
| в том числе:   |      |           |                |                     |         |   |                  |
| ИБП IRRON Inpova G2-3000 VA EURO   | 5241 | за 2021г. | 54             | -                   | -       | (54)  | -                |
|  | 5251 | за 2020г. | -              | 54                  | -       | -   | 54               |
| Сервер Formida 3402-IT32960 Intel Core i7-10700K   | 5242 | за 2021г. | 250            | -                   | -       | (250)   | -                |
|  | 5252 | за 2020г. | -              | 250                 | -       | -   | 250              |
| Лазерный МФУ/Копирга FS-1125 MFP   | 5243 | за 2021г. | -              | 41                  | -       | -   | 41               |
|  | 5253 | за 2020г. | -              | -                   | -       | -   | -                |
| Мини АТС VoIP оборудование Gigaset S530A IP  | 5244 | за 2021г. | -              | -                   | -       | -   | -                |
| Блок с тремя дополнительными трубками Gigaset S530H Via  | 5254 | за 2020г. | -              | 50                  | -       | (50)  | -                |
| Монтаж систем охранной сигнализации, автоматической пожарной сигнализации, системы оповещения людей                | 5245 | за 2021г. | -              | -                   | -       | -   | -                |
|  | 5255 | за 2020г. | -              | 177                 | -       | (177)   | -                |

## 2.3. Изменение стоимости основных средств в результате достройки, дооборудования, реконструкции и частичной ликвидации


| Наименование показателя  | Код  | за 2021г. | за 2020г. |
|--|------|-----------|-----------|
| Увеличение стоимости объектов основных средств в результате достройки, дооборудования, реконструкции - всего | 5260 | -         | -         |
| в том числе:   |      |           |           |
| Уменьшение стоимости объектов основных средств в результате частичной ликвидации - всего:                    | 5270 | -         | -         |
| в том числе:   | 5271 | -         | -         |





**3.2. Иное использование финансовых вложений**

| Наименование показателя   | Код  | На 31 декабря 2021 г. | На 31 декабря 2020 г. | На 31 декабря 2019 г. |
|---|------|-----------------------|-----------------------|-----------------------|
| Финансовые вложения, находящиеся в залоге - всего                     | 5320 | -                     | -                     | -                     |
| в том числе:  |      |                       |                       |                       |
| Финансовые вложения, переданные третьим лицам (кроме продажи) - всего | 5321 | -                     | -                     | -                     |
| 5325  |      |                       |                       |                       |
| в том числе:  |      |                       |                       |                       |
| 5326  |      |                       |                       |                       |
| Иное использование финансовых вложений                                | 5329 | -                     | -                     | -                     |



Рыбаков Сергей  
Александрович  
(расшифровка подписи)


Рядоводитель  
(подпись)

07 февраля 2022 г.



## 4.2. Запасы в залоге

| Наименование показателя                          | Код  | На 31 декабря 2021 г. | На 31 декабря 2020 г. | На 31 декабря 2019 г. |
|--|------|-----------------------|-----------------------|-----------------------|
| Запасы, не оплаченные на отчетную дату - всего   | 5440 | -                     | -                     | -                     |
| в том числе:                                     |      |                       |                       |                       |
| Запасы, неходящиеся в залоге по договору - всего | 5441 | -                     | -                     | -                     |
| в том числе:                                     | 5445 | -                     | -                     | -                     |
|  | 5446 | -                     | -                     | -                     |


  
 Руководитель (подпись) Рыбаков Сергей Александрович

8 декабря 2022 г.

(расшифровка подписи)

**5. Дебиторская и кредиторская задолженность**  
**5.1. Наличие и движение дебиторской задолженности**

| Наименование показателя                         | Код  | Период    | На начало года                |   | Изменения за период  |  |            |                                  |                         |  | На конец периода                                       |  |                               |   |   |
|---|------|-----------|-------------------------------|---|--|--|------------|----------------------------------|-------------------------|--|--|--|-------------------------------|---|---|
|   |      |           | учтенная по условиям Договора | величина резерва по сомнительным долгам | в результате хозяйственных операций (сумма долга по оделке операции) | причитающиеся проценты, штрафы и иные начисления | погаше-ние | списание на финансовый результат | восста-новление резерва | перевод из долго-в краткосроч-ную задолжен-ность | перевод из дебитор-ской в кре-диторскую задолжен-ность | перевод из креди-торской в де-биторскую задолжен-ность | учтенная по условиям Договора | величина резерва по сомнительным долгам |   |
| Долгосрочная дебиторская задолженность - всего  | 5501 | за 2021г. | -                             | -                                       | -  | -  | -          | -                                | -                       | -  | -  | -  | -                             | -                                       | - |
| за 2020г.                                       | 5521 | за 2020г. | -                             | -                                       | -  | -  | -          | -                                | -                       | -  | -  | -  | -                             | -                                       | - |
| в том числе:                                    |      |           |                               |   |  |  |            |                                  |                         |  |  |  |                               |   |   |
| Расчеты с покупателями и заказчиками            | 5502 | за 2021г. | -                             | -                                       | -  | -  | -          | -                                | -                       | -  | -  | -  | -                             | -                                       | - |
| за 2020г.                                       | 5522 | за 2020г. | -                             | -                                       | -  | -  | -          | -                                | -                       | -  | -  | -  | -                             | -                                       | - |
| Авансы выданные                                 | 5503 | за 2021г. | -                             | -                                       | -  | -  | -          | -                                | -                       | -  | -  | -  | -                             | -                                       | - |
| за 2020г.                                       | 5523 | за 2020г. | -                             | -                                       | -  | -  | -          | -                                | -                       | -  | -  | -  | -                             | -                                       | - |
| Прочая  | 5504 | за 2021г. | -                             | -                                       | -  | -  | -          | -                                | -                       | -  | -  | -  | -                             | -                                       | - |
| за 2020г.                                       | 5524 | за 2020г. | -                             | -                                       | -  | -  | -          | -                                | -                       | -  | -  | -  | -                             | -                                       | - |
|   | 5505 | за 2021г. | -                             | -                                       | -  | -  | -          | -                                | -                       | -  | -  | -  | -                             | -                                       | - |
|   | 5525 | за 2020г. | -                             | -                                       | -  | -  | -          | -                                | -                       | -  | -  | -  | -                             | -                                       | - |
| Краткосрочная дебиторская задолженность - всего | 5510 | за 2021г. | 31 182                        | -                                       | 737 012  | -  | 38 895     | -                                | -                       | -  | -  | -  | -                             | 729 299                                 | - |
| за 2020г.                                       | 5530 | за 2020г. | -                             | -                                       | 31 182   | -  | -          | -                                | -                       | -  | -  | -  | -                             | 31 182                                  | - |
| в том числе:                                    |      |           |                               |   |  |  |            |                                  |                         |  |  |  |                               |   |   |
| Расчеты с покупателями и заказчиками            | 5511 | за 2021г. | -                             | -                                       | -  | -  | -          | -                                | -                       | -  | -  | -  | -                             | -                                       | - |
| за 2020г.                                       | 5531 | за 2020г. | -                             | -                                       | -  | -  | -          | -                                | -                       | -  | -  | -  | -                             | -                                       | - |
| Авансы выданные                                 | 5512 | за 2021г. | 249                           | -                                       | 26   | -  | (94)       | -                                | -                       | -  | -  | -  | -                             | 180                                     | - |
| за 2020г.                                       | 5532 | за 2020г. | -                             | -                                       | 249  | -  | -          | -                                | -                       | -  | -  | -  | -                             | 249                                     | - |
| Прочая  | 5513 | за 2021г. | 53                            | -                                       | -  | -  | (53)       | -                                | -                       | -  | -  | -  | -                             | 53                                      | - |
| за 2020г.                                       | 5533 | за 2020г. | -                             | -                                       | 53   | -  | -          | -                                | -                       | -  | -  | -  | -                             | -                                       | - |
| Уступка прав                                    | 5514 | за 2021г. | 30 880                        | -                                       | -  | -  | -          | 30 880                           | -                       | -  | -  | -  | -                             | 30 880                                  | - |
| за 2020г.                                       | 5534 | за 2020г. | -                             | -                                       | -  | -  | -          | -                                | -                       | -  | -  | -  | -                             | -                                       | - |
| Целевое финансирование                          | 5515 | за 2021г. | -                             | -                                       | 736 986  | -  | 7 868      | -                                | -                       | -  | -  | -  | -                             | 729 119                                 | - |
| ПЛК   | 5535 | за 2020г. | -                             | -                                       | -  | -  | -          | -                                | -                       | -  | -  | -  | -                             | -                                       | - |
| за 2021г.                                       | 5500 | за 2021г. | 31 182                        | -                                       | 737 012  | -  | 38 895     | -                                | -                       | -  | -  | -  | -                             | 729 299                                 | - |
| за 2020г.                                       | 5520 | за 2020г. | -                             | -                                       | 31 182   | -  | -          | -                                | -                       | -  | -  | -  | -                             | 31 182                                  | - |

## 5.2. Просроченная дебиторская задолженность

| Наименование показателя  | Код  | На 31 декабря 2021 г.         |                      | На 31 декабря 2020 г.         |                      | На 31 декабря 2019 г.         |                      |
|--|------|-------------------------------|----------------------|-------------------------------|----------------------|-------------------------------|----------------------|
|  |      | учтенная по условиям Договора | балансовая стоимость | учтенная по условиям Договора | балансовая стоимость | учтенная по условиям Договора | балансовая стоимость |
| Всего  | 5540 | -                             | -                    | -                             | -                    | -                             | -                    |
| в том числе:   |      |                               |                      |                               |                      |                               |                      |
| расчеты с покупателями и заказчиками   | 5541 | -                             | -                    | -                             | -                    | -                             | -                    |
| расчеты с поставщиками и заказчиками (в части авансовых платежей, предоплат) | 5542 | -                             | -                    | -                             | -                    | -                             | -                    |
| прочая   | 5543 | -                             | -                    | -                             | -                    | -                             | -                    |
|  | 5544 | -                             | -                    | -                             | -                    | -                             | -                    |


## 5.3. Наличие и движение кредиторской задолженности

| Наименование показателя                          | Код  | Период    | Остаток на начало года | Изменения за период   |  |           |                                  |   |   | Остаток на конец периода |
|--|------|-----------|------------------------|---|--|-----------|----------------------------------|---|---|--------------------------|
|  |      |           |                        | поступление   |  |           | выбыло                           |   |   |                          |
|  |      |           |                        | в результате хозяйственных операций (сумма долга по сделке, операции) | причитающиеся проценты, штрафы и иные начисления | погашение | списание на финансовый результат | перевод из долгов-краткосрочной задолженности | перевод из дебиторской в кредиторскую задолженности |                          |
| Долгосрочная кредиторская задолженность - всего  | 5551 | за 2021г. | -                      | -   | -  | -         | -                                | -   | -   | -                        |
| в том числе:                                     | 5571 | за 2020г. | -                      | -   | -  | -         | -                                | -   | -   | -                        |
| кредиты  | 5552 | за 2021г. | -                      | -   | -  | -         | -                                | -   | -   | -                        |
|  | 5572 | за 2020г. | -                      | -   | -  | -         | -                                | -   | -   | -                        |
| займы  | 5553 | за 2021г. | -                      | -   | -  | -         | -                                | -   | -   | -                        |
|  | 5573 | за 2020г. | -                      | -   | -  | -         | -                                | -   | -   | -                        |
| прочая   | 5554 | за 2021г. | -                      | -   | -  | -         | -                                | -   | -   | -                        |
|  | 5574 | за 2020г. | -                      | -   | -  | -         | -                                | -   | -   | -                        |
|  | 5555 | за 2021г. | -                      | -   | -  | -         | -                                | -   | -   | -                        |
|  | 5575 | за 2020г. | -                      | -   | -  | -         | -                                | -   | -   | -                        |
| Краткосрочная кредиторская задолженность - всего | 5560 | за 2021г. | 30 880                 | 4 554   | -  | (30 880)  | -                                | -   | -   | 4 554                    |
| в том числе:                                     | 5560 | за 2020г. | -                      | 30 880  | -  | -         | -                                | -   | -   | 30 880                   |
| расчеты с поставщиками и подрядчиками            | 5561 | за 2021г. | -                      | 4 353   | -  | -         | -                                | -   | -   | 4 353                    |
|  | 5561 | за 2020г. | -                      | -   | -  | -         | -                                | -   | -   | -                        |
| авансы полученные                                | 5562 | за 2021г. | -                      | -   | -  | -         | -                                | -   | -   | -                        |
|  | 5562 | за 2020г. | -                      | -   | -  | -         | -                                | -   | -   | -                        |
| расчеты по налогам и взносам                     | 5563 | за 2021г. | -                      | 26  | -  | -         | -                                | -   | -   | 26                       |
|  | 5563 | за 2020г. | -                      | -   | -  | -         | -                                | -   | -   | -                        |
| кредиты  | 5564 | за 2021г. | -                      | -   | -  | -         | -                                | -   | -   | -                        |
|  | 5564 | за 2020г. | -                      | -   | -  | -         | -                                | -   | -   | -                        |
| займы  | 5565 | за 2021г. | -                      | -   | -  | -         | -                                | -   | -   | -                        |
|  | 5565 | за 2020г. | -                      | -   | -  | -         | -                                | -   | -   | -                        |
| прочая   | 5566 | за 2021г. | -                      | 175   | -  | -         | -                                | -   | -   | 175                      |
|  | 5566 | за 2020г. | -                      | -   | -  | -         | -                                | -   | -   | -                        |
| Услуга прав                                      | 5567 | за 2021г. | 30 880                 | -   | -  | (30 880)  | -                                | -   | -   | -                        |
|  | 5567 | за 2020г. | -                      | 30 880  | -  | -         | -                                | -   | -   | 30 880                   |
|  | 5550 | за 2021г. | 30 880                 | 4 554   | -  | (30 880)  | -                                | -   | -   | 4 554                    |
| Итого  | 5570 | за 2020г. | -                      | 30 880  | -  | -         | -                                | -   | -   | 30 880                   |

## 5.4. Просроченная кредиторская задолженность

| Наименование показателя               | Код  | На 31 декабря 2021 г. | На 31 декабря 2020 г. | На 31 декабря 2019 г. |
|---------------------------------------|------|-----------------------|-----------------------|-----------------------|
| Всего                                 | 5590 | -                     | -                     | -                     |
| В том числе:                          |      |                       |                       |                       |
| расчеты с поставщиками и подрядчиками | 5591 | -                     | -                     | -                     |
| расчеты с покупателями и заказчиками  | 5592 | -                     | -                     | -                     |
| прочая задолженность                  | 5593 | -                     | -                     | -                     |
|                                       | 5594 | -                     | -                     | -                     |

Руководитель  
 Рыбаков Сергей  
 Александрович  
 (расшифровка подписи)



9 февраля 2022 г.

### 6. Затраты на производство (расходы на продажу)\*

| Наименование показателя   | Код  | за 2021г. | за 2020г. |
|---|------|-----------|-----------|
| Материальные затраты  | 5610 | 81        | 190       |
| Расходы на оплату труда   | 5620 | 3 627     | 4 329     |
| Отчисления на социальные нужды  | 5630 | 1 093     | 1 187     |
| Амортизация   | 5640 | -         | -         |
| Прочие затраты  | 5650 | 2 317     | 2 005     |
| Итого по элементам  | 5660 | 7 118     | 7 711     |
| Фактическая себестоимость проданных товаров   | 5665 | -         | -         |
| Изменение остатков (прирост [-]); незавершенного производства, готовой продукции и др.    | 5670 | -         | -         |
| Изменение остатков (уменьшение [+]); незавершенного производства, готовой продукции и др. | 5680 | -         | -         |
| Итого расходы по обычным видам деятельности   | 5600 | 7 118     | 7 711     |

\* - Для организаций, осуществляющих торговую деятельность, добавлена строка 5665, учитывающая фактическую себестоимость товаров

Руководитель

(подпись)

Рыбаков Сергей  
Александрович  
(расшифровка подписи)

18 февраля 2022 г.



## 7. Ценочные обязательства

| Наименование показателя        | Код  | Остаток на начало года | Признано | Погашено | Списано как избыточная сумма | Остаток на конец периода |
|--------------------------------|------|------------------------|----------|----------|------------------------------|--------------------------|
| Ценочные обязательства - всего | 5700 | 227                    | 195      | (321)    | -                            | 101                      |
| в том числе:                   | 5701 | -                      | -        | -        | -                            | -                        |

Руководитель

(подпись)

Рыбаков Сергей  
Александрович  
(расшифровка подписи)

8 февраля 2022 г.



**8. Обеспечения обязательств**

| Наименование показателя | Код  | На 31 декабря 2021 г. | На 31 декабря 2020 г. | На 31 декабря 2019 г. |
|-------------------------|------|-----------------------|-----------------------|-----------------------|
| Полученные - всего      | 5800 | -                     | -                     | -                     |
| в том числе:            |      |                       |                       |                       |
| Выданные - всего        | 5801 | -                     | -                     | -                     |
|                         | 5810 | -                     | -                     | -                     |
| в том числе:            |      |                       |                       |                       |
|                         | 5811 | -                     | -                     | -                     |

Руководитель \_\_\_\_\_  
 Александрович  
 (расшифровка подписи)

Рыбаков Сергей  
 Александрович  
 (расшифровка подписи)

8 февраля 2022 г.



## 9. Государственная помощь

| Наименование показателя            | Код  | за 2021г.      |                 | за 2020г.         |               |
|------------------------------------|------|----------------|-----------------|-------------------|---------------|
|                                    |      | На начало года | Получено за год | Возвращено за год | На конец года |
| Получено бюджетных средств - всего | 5900 | -              | -               | -                 | -             |
| В том числе:                       |      |                |                 |                   |               |
| на текущие расходы                 | 5901 | -              | -               | -                 | -             |
| на вложения во внеоборотные активы | 5905 | -              | -               | -                 | -             |
| Бюджетные кредиты - всего          |      |                |                 |                   |               |
|                                    |      | за 2021г.      |                 |                   |               |
|                                    |      | 5910           | -               | -                 | -             |
|                                    |      | за 2020г.      |                 |                   |               |
|                                    |      | 5920           | -               | -                 | -             |
| В том числе:                       |      |                |                 |                   |               |
|                                    |      | за 2021г.      |                 |                   |               |
|                                    |      | 5911           | -               | -                 | -             |
|                                    |      | за 2020г.      |                 |                   |               |
|                                    |      | 5921           | -               | -                 | -             |



Рыбаков Сергей  
Александрович  
(расшифровка подписи)

8 февраля 2022г.