

**Пояснения к бухгалтерскому балансу  
и отчету о финансовых результатах (тыс. руб.)**

**1. Нематериальные активы и расходы на научно-исследовательские, опытно-конструкторские и технологические работы (НИОКР)  
1.1. Наличие и движение нематериальных активов**

с:1

Наименование показателя	Код	Период	На начало года		Изменения за период					Переоценка		На конец периода	
			первоначальная стоимость	накопленная амортизация и убытки от обесценения	Поступило	Выбыло	начислено амортизационных отчислений	Убыток от обесценения	Первоначальная стоимость	Накопленная амортизация	первоначальная стоимость	накопленная амортизация и убытки от обесценения	
Нематериальные активы - всего	5100	за 2021г.	-	-	-	-	-	-	-	-	-	-	-
в том числе:	5110	за 2020г.	-	-	-	-	-	-	-	-	-	-	-
	5101	за 2021г.	-	-	-	-	-	-	-	-	-	-	-
	5111	за 2020г.	-	-	-	-	-	-	-	-	-	-	-

**1.2. Первоначальная стоимость нематериальных активов, созданных самой организацией**

Наименование показателя	Код	На 31 декабря 2021 г.	На 31 декабря 2020 г.	На 31 декабря 2019 г.
Всего	5120	-	-	-
в том числе:	5121	-	-	-

## 1.3. Нематериальные активы с полностью погашенной стоимостью


Наименование показателя	Код	На 31 декабря 2021 г.	На 31 декабря 2020 г.	На 31 декабря 2019 г.
Всего	5130	-	-	-
в том числе:	5131	-	-	-

## 1.4. Наличие и движение результатов НИОКР

Наименование показателя	Код	Период	На начало года		Изменения за период			На конец периода	
			первоначальная стоимость	часть стоимости, списанной на расходы	Поступило	Выбыло		первоначальная стоимость	часть стоимости, списанной на расходы
						часть стоимости, списанной на расходы за период	часть стоимости, списанной на расходы		
НИОКР - всего	5140	за 2021г.	-	-	-	-	-	-	-
	5150	за 2020г.	-	-	-	-	-	-	-
в том числе:	5141	за 2021г.	-	-	-	-	-	-	-
	5151	за 2020г.	-	-	-	-	-	-	-

## 1.5. Незаконченные и неоформленные НИОКР и незаконченные операции по приобретению нематериальных активов

Наименование показателя	Код	Период	На начало года	Изменения за период			На конец периода
				затраты за период	списано затрат как не давших положительного результата	принято к учету в качестве нематериальных активов или НИОКР	
Затраты по незаконченным исследованиям и разработкам - всего	5160	за 2021г.	-	-	-	-	-
	5170	за 2020г.	-	-	-	-	-
в том числе:	5161	за 2021г.	-	-	-	-	-
	5171	за 2020г.	-	-	-	-	-
	5180	за 2021г.	-	-	-	-	-
незаконченные операции по приобретению нематериальных активов - всего	5190	за 2020г.	-	-	-	-	-
	5181	за 2021г.	-	-	-	-	-
в том числе:	5191	за 2020г.	-	-	-	-	-



Руководитель  
(подпись)

Кондоров Антон Сергеевич  
(расшифровка подписи)

22 февраля 2022 г.



## 2.2. Незавершенные капитальные вложения

Наименование показателя	Код	Период	На начало года	Изменения за период			На конец периода
				запраты за период	списано	принято к учету в качестве основных средств или увеличена стоимость	
Незавершенное строительство и незаконченные операции по приобретению, модернизации и т.п. основных средств - всего	5240	за 2021г.	5 059	80 650	(2 137)	(80 650)	2 922
	5250	за 2020г.	8 329	6 648	(3 271)	(6 648)	5 059
в том числе:	5241	за 2021г.	-	-	-	-	-
	5251	за 2020г.	-	-	-	-	-

## 2.3. Изменение стоимости основных средств в результате Демонтажа, Дооборудования, реконструкции и частичной ликвидации

Наименование показателя	Код	за 2021г.		за 2020г.	
		увеличение стоимости объектов основных средств в результате демонтажа, дооборудования, реконструкции и т.п. в том числе:	5260	увеличение стоимости объектов основных средств в результате частичной ликвидации - всего:	5270
увеличение стоимости объектов основных средств в результате демонтажа, дооборудования, реконструкции и т.п. в том числе:	5261	-	-	-	-
увеличение стоимости объектов основных средств в результате частичной ликвидации - всего:	5271	-	-	-	-

## 2.4. Иное использование основных средств

Наименование показателя	Код	На 31 декабря 2021 г.	На 31 декабря 2020 г.	На 31 декабря 2019 г.
Переданные в аренду основные средства, числящиеся на балансе	5280	-	-	-
Переданные в аренду основные средства, числящиеся за балансом	5281	2 833 921	2 770 482	2 772 751
Полученные в аренду основные средства, числящиеся за балансом	5282	-	-	-
Полученные в аренду основные средства, числящиеся за балансом	5283	-	-	-
Объекты недвижимости, принятые в эксплуатацию и фактически используемые, находящиеся в процессе государственной регистрации	5284	-	-	-
Основные средства, переведенные на консервацию	5285	-	-	-
Иное использование основных средств (заполн. и др.)	5286	-	-	-
	5287	-	-	-



Руководитель  
(подпись)

Кондюров Антон Сергеевич  
(расшифровка подписи)

22 февраля 2022 г.

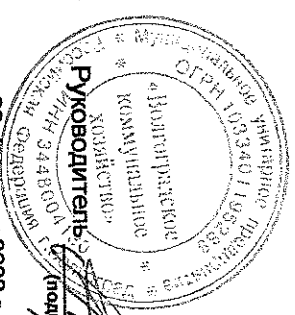
### 3. Финансовые вложения

#### 3.1. Наличие и движение финансовых вложений

Наименование показателя	Код	Период	На начало года		Изменения за период				На конец периода	
			первоначальная стоимость	накопленная коррек-тировка	Поступило	выбыло (погашено)	начисленные проценты (включая доведенные первоначальной стоимости до номинальной)	Текущей рыночной стоимости (убытков от обесценения)	первоначальная стоимость	накопленная коррек-тировка
Долгосрочные - всего	5301	за 2021г.	14 422	-	-	(276)	-	-	14 145	-
	5311	за 2020г.	13 926	-	876	(380)	-	-	14 422	-
в том числе:										
Краткосрочные - всего	5302	за 2021г.	-	-	-	-	-	-	-	-
	5312	за 2020г.	-	-	-	-	-	-	-	-
	5305	за 2021г.	-	-	-	-	-	-	-	-
в том числе:	5315	за 2020г.	-	-	-	-	-	-	-	-
	5306	за 2021г.	-	-	-	-	-	-	-	-
Финансовых вложений - итог	5316	за 2020г.	-	-	-	-	-	-	-	-
	5300	за 2021г.	14 422	-	-	(276)	-	-	14 145	-
	5310	за 2020г.	13 926	-	876	(380)	-	-	14 422	-

**3.2. Иное использование финансовых вложений**

Наименование показателя	Код	На 31 декабря 2021 г.	На 31 декабря 2020 г.	На 31 декабря 2019 г.
Финансовые вложения, находящиеся в залоге - всего	5320	-	-	-
в том числе:				
5321	5321	-	-	-
Финансовые вложения, переданные третьим лицам (кроме продаж) - всего	5325	-	-	-
в том числе:				
5326	5326	-	-	-
Иное использование финансовых вложений	5329	-	-	-



Руководитель (подпись)

Кондоров Антон Сергеевич  
(расшифровка подписи)

22 февраля 2022 г.


#### 4. Запасы

#### 4.1. Наличие и движение запасов

Наименование показателя	Код	Период	На начало года				Изменения за период				На конец периода			
			себе-стоимость	величина резерва под снижение стоимости	балансовая стоимость	поступления и затраты	себе-стоимость	резерв под снижение стоимости	убытков от снижения стоимости	оборот запасов между их группами (видами)	себе-стоимость	величина резерва под снижение стоимости	балансовая стоимость	
														за 2021г.
Запасы - всего	6400	за 2021г.	6 073	-	6 073	30 986	(34 116)	-	X	2 923	-	2 923		
	5420	за 2020г.	12 167	-	12 167	30 117	(36 212)	-		6 073	-	6 073		
В том числе:														
Сырье, материалы и другие аналогичные ценности	5401	за 2021г.	6 053	-	6 053	1 932	(5 080)	-		2 905	-	2 905		
	5421	за 2020г.	12 152	-	12 152	601	(6 699)	-		6 053	-	6 053		
Готовая продукция	5402	за 2021г.	-	-	-	-	-	-		-	-	-		
	5422	за 2020г.	-	-	-	-	-	-		-	-	-		
Товары для перепродажи	5403	за 2021г.	-	-	-	-	-	-		-	-	-		
	5423	за 2020г.	-	-	-	-	-	-		-	-	-		
Товары и готовая продукция отгруженные	5404	за 2021г.	-	-	-	-	-	-		-	-	-		
	5424	за 2020г.	-	-	-	-	-	-		-	-	-		
Затраты в незавершенном производстве	5405	за 2021г.	-	-	-	29 018	(29 018)	-		-	-	-		
	5425	за 2020г.	-	-	-	29 474	(29 474)	-		-	-	-		
Прочие запасы и затраты	5406	за 2021г.	20	-	20	15	(17)	-		18	-	18		
	5426	за 2020г.	16	-	16	42	(39)	-		20	-	20		
	5507	за 2021г.	-	-	-	-	-	-		-	-	-		
	5527	за 2020г.	-	-	-	-	-	-		-	-	-		

**4.2. Запасы в залоге**

Наименование показателя	Код	На 31 декабря 2021 г.	На 31 декабря 2020 г.	На 31 декабря 2019 г.
Запасы, не оплаченные на отчетную дату - всего	5440	-	-	-
в том числе:				
5441	5441	-	-	-
5445	5445	-	-	-
Запасы, находящиеся в залоге по договору - всего				
в том числе:				
5446	5446	-	-	-



*(Handwritten signature)*  
(подпись)

**Кондюров Антон Сергеевич**  
(расшифровка подписи)

22 февраля 2022 г.

**5. Дебиторская и кредиторская задолженность**  
**5.1. Наличие и движение дебиторской задолженности**

Наименование показателя	Код	Период	На начало года		поступление				Изменения за период				На конец периода		
			учтенная по условиям договора	величина резерва по сомнительным долгам	в результате хозяйственных операций (сумма долга по сделке, операции)	причитающиеся проценты, штрафы и иные начисления	погашение	выбыло	восстановление резерва	перевод из дебиторской в кредиторскую задолженность	перевод из кредиторской в дебиторскую задолженность	учтенная по условиям договора	величина резерва по сомнительным долгам		
Долгосрочная дебиторская задолженность - всего	5501	за 2021г.	-	-	-	-	-	-	-	-	-	-	-	-	-
	5521	за 2020г.	-	-	-	-	-	-	-	-	-	-	-	-	-
В том числе:															
Расчеты с покупателями и заказчиками	5502	за 2021г.	-	-	-	-	-	-	-	-	-	-	-	-	-
	5522	за 2020г.	-	-	-	-	-	-	-	-	-	-	-	-	-
Авансы выданные	5503	за 2021г.	-	-	-	-	-	-	-	-	-	-	-	-	-
	5523	за 2020г.	-	-	-	-	-	-	-	-	-	-	-	-	-
Прочая	5504	за 2021г.	-	-	-	-	-	-	-	-	-	-	-	-	-
	5524	за 2020г.	-	-	-	-	-	-	-	-	-	-	-	-	-
	5505	за 2021г.	-	-	-	-	-	-	-	-	-	-	-	-	-
	5525	за 2020г.	-	-	-	-	-	-	-	-	-	-	-	-	-
Краткосрочная дебиторская задолженность - всего	5510	за 2021г.	785 567	(675 896)	19 752	-	(22 589)	(142 878)	-	-	-	-	-	639 852	(534 698)
	5530	за 2020г.	1 144 196	(970 041)	18 855	-	(319 440)	(58 045)	3 661	-	-	-	-	785 567	(675 896)
В том числе:															
Расчеты с покупателями и заказчиками	5511	за 2021г.	686 097	(654 133)	16 653	-	(15 362)	(142 220)	-	-	-	-	-	544 168	(516 842)
	5531	за 2020г.	1 016 424	(944 046)	10 551	-	(300 704)	(41 175)	3 661	-	-	-	-	685 097	(654 133)
Авансы выданные	5512	за 2021г.	29	-	232	-	(236)	-	-	-	-	-	-	26	-
	5532	за 2020г.	12 062	-	145	-	(306)	(11 872)	-	-	-	-	-	29	-
Прочая	5513	за 2021г.	100 441	(21 763)	2 867	-	(6 991)	(658)	-	-	-	-	-	95 659	(17 856)
	5533	за 2020г.	115 710	(25 993)	8 159	-	(18 430)	(4 969)	-	-	-	-	-	100 441	(21 763)
	5514	за 2021г.	-	-	-	-	-	-	-	-	-	-	-	-	-
	5534	за 2020г.	-	-	-	-	-	-	-	-	-	-	-	-	-
Итого	5500	за 2021г.	785 567	(675 896)	19 752	-	(22 589)	(142 878)	-	-	-	-	-	639 852	(534 698)
	5520	за 2020г.	1 144 196	(970 041)	18 855	-	(319 440)	(58 045)	3 661	-	-	-	-	785 567	(675 896)

## 5.2. Просроченная дебиторская задолженность


Наименование показателя	Код	На 31 декабря 2021 г.		На 31 декабря 2020 г.		На 31 декабря 2019 г.	
		Учтенная по условиям договора	Балансовая стоимость	Учтенная по условиям договора	Балансовая стоимость	Учтенная по условиям договора	Балансовая стоимость
Всего	5540	638 932	104 234	785 567	109 670	1 139 346	169 306
в том числе:	5541	543 251	26 409	685 097	30 964	1 015 959	71 911
расчеты с поставщиками и заказчиками	5542	25	25	29	29	12 045	12 045
расчеты с поставщиками и заказчиками (в части авансовых платежей, предоплат)	5543	95 656	77 800	100 441	78 678	111 342	85 350
прочая	5544	-	-	-	-	-	-

## 5.3. Наличие и движение кредиторской задолженности

Наименование показателя	Код	Период	Остаток на начало года	Изменения за период						Остаток на конец периода	
				поступление			выбыло				
				в результате хозяйственных операций (сумма долга по сделке, операции)	примитивные проценты, штрафы и иные начисления	погашение	списание на финансовый результат	перевод из долго- в краткосроч- ную задолжен- ность	перевод из дебитор- ской в кре- диторскую задолжен- ность		перевод из кредито- рской в де- биторскую задолжен- ность
Долгосрочная кредиторская задолженность - всего	5551	за 2021г.	3 440 747	-	-	-	-	(743 750)	-	-	2 696 998
	5571	за 2020г.	3 970 980	-	-	-	-	(252 253)	-	-	3 440 747
в том числе:	5552	за 2021г.	-	-	-	-	-	-	-	-	-
кредиты	5572	за 2020г.	-	-	-	-	-	(16 566)	-	-	62 500
	5553	за 2021г.	79 066	-	-	-	-	(18 267)	-	-	79 066
	5573	за 2020г.	97 333	-	-	-	-	(727 184)	-	-	2 634 498
	5554	за 2021г.	3 361 682	-	-	-	-	(511 966)	-	-	3 361 682
	5574	за 2020г.	3 873 647	-	-	-	-	-	-	-	-
прочая	5555	за 2021г.	-	-	-	-	-	-	-	X	X
	5575	за 2020г.	-	-	-	-	-	743 750	-	-	563 871
	5560	за 2021г.	461 882	23 100	-	-	(733)	530 233	-	-	461 882
	5580	за 2020г.	394 390	20 834	628	-	(377 554)	701 165	-	-	514 898
Краткосрочная кредиторская задолженность - всего	5561	за 2021г.	417 687	1 613	-	-	(805 567)	-	-	-	417 687
	5581	за 2020г.	321 799	592	-	-	(35 126)	496 808	-	-	16 826
	5562	за 2021г.	16 561	3 686	-	-	(2 711)	-	-	-	16 561
	5582	за 2020г.	16 304	2 697	-	-	(47)	-	-	-	5 148
	5563	за 2021г.	4 738	8 152	-	-	(7 742)	-	-	-	4 738
	5583	за 2020г.	5 288	6 613	-	-	(7 163)	-	-	-	-
кредиты	5564	за 2021г.	-	-	-	-	-	-	-	-	-
	5584	за 2020г.	-	-	-	-	-	-	-	-	-
	5565	за 2021г.	18 067	-	-	-	(17 966)	16 566	-	-	18 067
	5585	за 2020г.	17 944	-	-	-	(18 773)	18 267	-	-	10 332
займы	5566	за 2021г.	4 830	9 649	-	-	(30 142)	26 019	-	-	4 830
	5586	за 2020г.	33 056	10 932	-	-	(45 541)	15 158	-	-	-
прочая	5567	за 2021г.	-	-	-	-	-	-	-	X	X
	5587	за 2020г.	-	-	-	-	-	-	-	-	-
	5550	за 2021г.	3 902 629	23 100	-	-	(664 126)	X	-	-	3 260 869
	5570	за 2020г.	4 365 370	20 834	628	-	(106 650)	X	-	-	3 902 629

## 5.4. Просроченная кредиторская задолженность

Наименование показателя	Код	На 31 декабря 2021 г.	На 31 декабря 2020 г.	На 31 декабря 2019 г.
Всего	5590	4 036	41 457	132 289
в том числе:				
расчеты с поставщиками и подрядчиками	5591	21 850	20 122	115 955
расчеты с покупателями и заказчиками	5592	16 744	18 561	16 304
прочая задолженность	5593	-	-	-
	5594	-	-	-



Руководитель  
(подпись)


Кондоров Антон Сергеевич  
(расшифровка подписи)

22 февраля 2022 г.

**6. Затраты на производство (расходы на продажу)\***

Наименование показателя	Код	за 2021г.	за 2020г.
Материальные затраты	5610	67	-
Расходы на оплату труда	5620	6 968	5 929
Отчисления на социальные нужды	5630	2 054	1 637
Амортизация	5640	15 182	18 025
Прочие затраты	5650	4 744	3 880
Итого по элементам	5660	29 015	29 471
Фактическая себестоимость проданных товаров	5665	-	-
Изменение остатков (прирост [-]): незавершенного производства, готовой продукции и др.	5670	-	-
Изменение остатков (уменьшение [+]): незавершенного производства, готовой продукции и др.	5680	-	-
Итого расходы по обычным видам деятельности	5600	29 015	29 471

\* - Для организаций, осуществляющих торговую деятельность добавлена строка 5665, учитывающая фактическую себестоимость товаров




Руководитель  
(подпись)

Кондоров Антон Сергеевич  
(расшифровка подписи)

22 февраля 2022 г.

**7. Оценочные обязательства**

Наименование показателя	Код	Остаток на начало года	Признано	Погашено	Списано как избыточная сумма	Остаток на конец периода
Оценочные обязательства - всего	5700	238	97	(642)	(306)	-
в том числе:	5701	-	-	-	-	-




**Руководитель**  
(подпись)

**Кондоров Антон Сергеевич**  
(расшифровка подписи)

22 февраля 2022 г.

**8. Обеспечения обязательств**

Наименование показателя	Код	На 31 декабря 2021 г.	На 31 декабря 2020 г.	На 31 декабря 2019 г.
Полученные - всего	5800	-	-	-
в том числе:				
5801	5801	-	-	-
5810	5810	-	-	-
Выданные - всего				
в том числе:				
5811	5811	-	-	-




Руководитель  
(подпись)

Кондоров Антон Сергеевич  
(расшифровка подписи)

22 февраля 2022 г.

## 9. Государственная помощь

Наименование показателя	Код	за 2021г.		за 2020г.	
		На начало года	Получено за год	Возвращено за год	На конец года
Получено бюджетных средств - всего	5900	-	-	-	-
в том числе:					
на текущие расходы	5901	-	-	-	-
на вложения во внеоборотные активы	5905	-	-	-	-
Бюджетные кредиты - всего					
за 2021г.	5910	-	-	-	-
за 2020г.	5920	-	-	-	-
в том числе:					
за 2021г.	5911	-	-	-	-
за 2020г.	5921	-	-	-	-



Руководитель  
(подпись)

Кондоров Антон Сергеевич  
(расшифровка подписи)

22 февраля 2022 г.