

Пояснительная записка к бухгалтерской отчетности

1. Сведения об организации

Наименование юридического лица:

Общество с ограниченной ответственностью "Мишутка"

Идентификационный номер налогоплательщика (ИНН): 2536303650

Код причины постановки на учет (КПП): 253601001

Основным видом деятельности, который является преобладающим и имеет приоритетное значение для организации, является торговля розничная прочая в неспециализированных магазинах (ОКВЭД 47.19).

2. Анализ финансового положения

2.1. Структура имущества и источники его формирования

Показатель	Значение показателя				Изменение за анализируемый период	
	в тыс. руб.		в % к валюте баланса		тыс. руб. (гр.3- гр.2)	± % ((гр.3- гр.2) : гр.2)
	31.12.2020	31.12.2021	на начало анализируемого периода (31.12.2020)	на конец анализируемого периода (31.12.2021)		
Актив						
Внеоборотные активы	–	–	–	–	–	–
Оборотные	442	120	100	100	-322	-72,9
Пассив						
Собственный капитал	10	10	2,3	8,3	–	–
Долгосрочные обязательства	–	–	–	–	–	–
Краткосрочные обязательства	432	110	97,7	91,7	-322	-74,5
Валюта баланса	442	120	100	100	-322	-72,9

* Без доходов будущих периодов, включенных в собственный капитал.

Активы на 31.12.2021 характеризуются отсутствием внеоборотных средств при 100% текущих активов. Активы организации за весь рассматриваемый период существенно уменьшились (на 72,9%). Несмотря на значительное уменьшение активов, собственный капитал остался неизменным, что говорит об ухудшении имущественного положения организации.

Снижение величины активов организации связано со снижением следующих позиций актива бухгалтерского баланса (в скобках указана доля изменения статьи в общей сумме всех отрицательно изменившихся статей):

- запасы – 300 тыс. руб. (93,2%)
- денежные средства и денежные эквиваленты – 22 тыс. руб. (6,8%)

Одновременно, в пассиве баланса снижение произошло по строке "кредиторская задолженность" (-322 тыс. руб., или 100% вклада в снижение пассивов организации за последний год).

изменения собственного капитала за год не произошло, значение осталось на уровне 10 тыс. руб.

2.2. Оценка стоимости чистых активов организации

Показатель	Значение показателя				Изменение	
	в тыс. руб.		в % к валюте баланса		тыс. руб. (гр.3-гр.2)	± % ((гр.3-гр.2) : гр.2)
	31.12.2020	31.12.2021	на начало анализируемого периода (31.12.2020)	на конец анализируемого периода (31.12.2021)		
1. Чистые активы	10	10	2,3	8,3	-	-

Имеющаяся величина чистых активов положительно характеризует финансовое положение, полностью удовлетворяя требованиям нормативных актов к величине чистых активов организации.

2.3. Анализ финансовой устойчивости организации

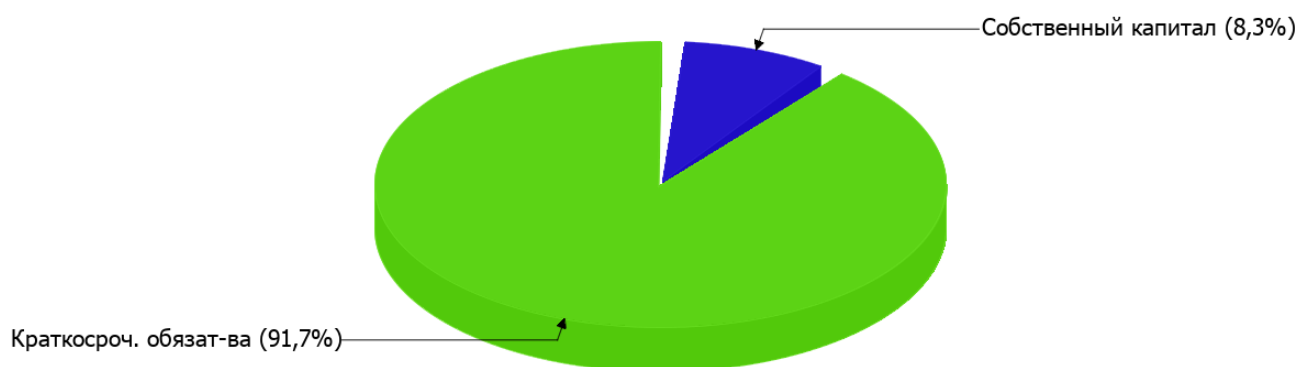
2.3.1. Основные показатели финансовой устойчивости организации

Показатель	Значение показателя		Изменение показателя (гр.3-гр.2)	Описание показателя и его нормативное значение
	31.12.2020	31.12.2021		
Коэффициент автономии	0,02	0,08	+0,06	Отношение собственного капитала к общей сумме капитала. нормальное значение: не менее 0,45 (оптимальное 0,55-0,7).
Коэффициент обеспеченности собственными оборотными средствами	0,02	0,08	+0,06	Отношение собственных оборотных средств к оборотным активам. нормальное значение: не менее 0,1.
Коэффициент покрытия инвестиций	0,02	0,08	+0,06	Отношение собственного капитала и долгосрочных обязательств к общей сумме капитала. нормальное значение для данной отрасли: 0,7 и более.
Коэффициент обеспеченности запасов	0,02	0,08	+0,06	Отношение собственных оборотных средств к стоимости запасов. нормальное значение: 0,5 и более.
Коэффициент краткосрочной задолженности	1	1	-	Отношение краткосрочной задолженности к общей сумме задолженности.

Коэффициент автономии организации на 31 декабря 2021 г. составил 0,08. Полученное значение показывает, что ввиду недостатка собственного капитала (8% от общего капитала) организация в значительной степени зависит от кредиторов. прирост коэффициента автономии за весь анализируемый период составил 0,06.

Ниже на диаграмме наглядно представлено соотношение собственного и заемного капитала организации: Необходимо отметить, что долгосрочные обязательства не нашли отражение на диаграмме ввиду их отсутствия.

Структура капитала организации на 31 декабря 2021 г.



на 31.12.2021 коэффициент обеспеченности собственными оборотными средствами равнялся **0,08**; это намного больше значения на первый день анализируемого периода. на последний день анализируемого периода (31.12.2021) значение коэффициента является не соответствующим норме.

за год коэффициент покрытия инвестиций резко вырос – с **0,02** до **0,08** (т. е. на **0,06**). Значение коэффициента на последний день анализируемого периода значительно ниже нормативного значения.

за последний год отмечен очень сильный рост коэффициента обеспеченности материальных запасов – на **0,06** (до **0,08**). на 31.12.2021 значение коэффициента обеспеченности материальных запасов соответствует норме.

Коэффициент краткосрочной задолженности организации показывает на отсутствие долгосрочной задолженности при 100% краткосрочной.

2.4. Ликвидность

Показатель ликвидности	Значение показателя		Изменение показателя (гр.3 - гр.2)	Расчет, рекомендованное значение
	31.12.2020	31.12.2021		
Коэффициент текущей (общей) ликвидности	1,02	1,09	+0,07	Отношение текущих активов к краткосрочным обязательствам. нормальное значение: 2 и более.
Коэффициент абсолютной ликвидности	0,05	0	-0,05	Отношение денежных средств и их эквивалентов к краткосрочным обязательствам. нормальное значение: 0,2 и более.

[На конец периода] коэффициент текущей ликвидности имеет значение ниже нормы (**1,09** против нормативного значения 2). Несмотря на это следует отметить положительную динамику – в течение анализируемого периода коэффициент вырос на **0,07**.

При норме 0,2 значение коэффициента абсолютной ликвидности составило **0**. Более того следует отметить отрицательную динамику показателя – за весь рассматриваемый период коэффициент абсолютной ликвидности снизился на **-0,05**.

3. Анализ эффективности деятельности организации

3.1. Обзор результатов деятельности

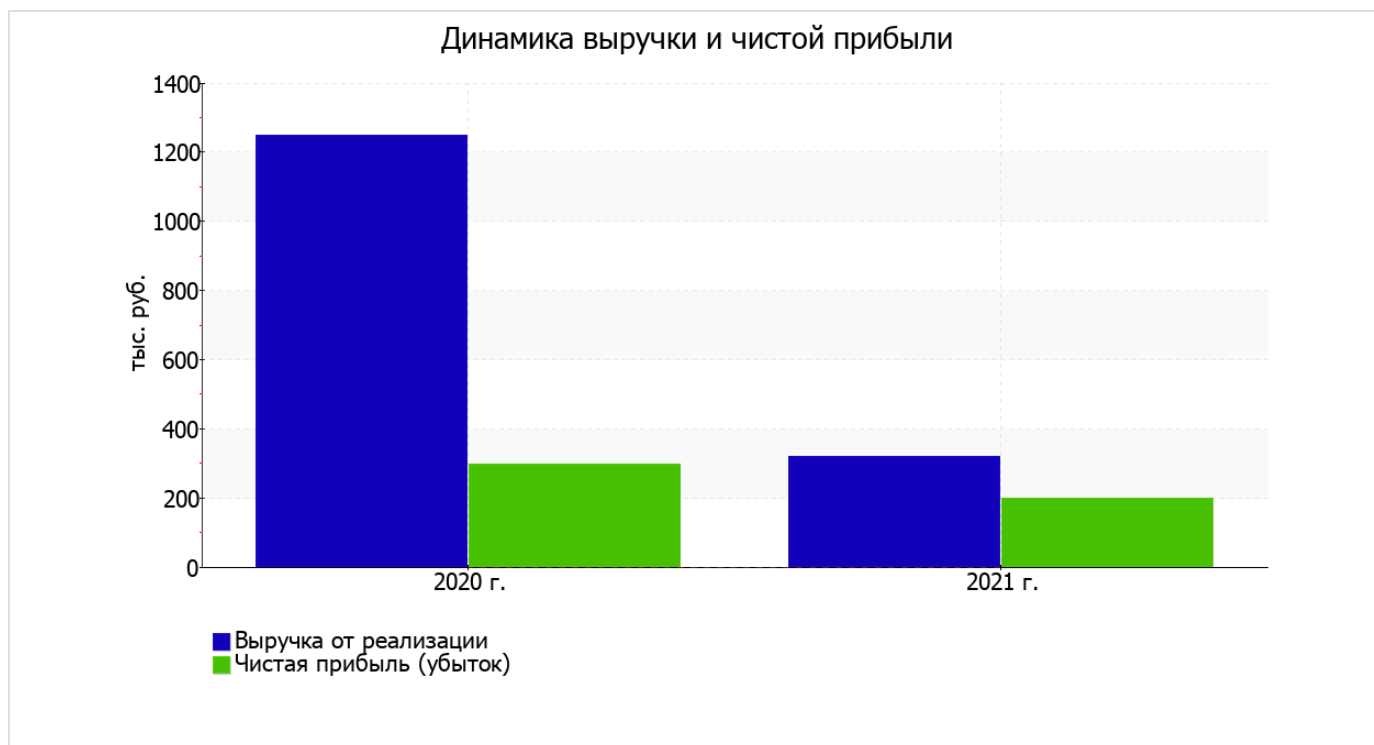
Основные финансовые результаты деятельности Общества с ограниченной ответственностью "Мишутка" в течение анализируемого периода приведены ниже в таблице.

Из "Отчета о финансовых результатах" следует, что за весь рассматриваемый период организация получила прибыль от продаж в размере 200 тыс. руб., что равняется 62,5% от выручки. По сравнению с аналогичным периодом прошлого года прибыль от продаж снизилась на 98 тыс. руб., или на 32,9%.

По сравнению с прошлым периодом в текущем уменьшилась как выручка от продаж, так и расходы по обычной деятельности (на 930 и 832 тыс. руб. соответственно). Причем в процентном отношении изменение расходов (-87,4%) опережает изменение выручки (-74,4%)

Показатель	Значение показателя, тыс. руб.		Изменение показателя		Средне- годовая величина, тыс. руб.
	2020 г.	2021 г.	тыс. руб. (гр.3 - гр.2)	± % ((3-2) : 2)	
1. Выручка	1 250	320	-930	-74,4	785
2. Расходы по обычным видам деятельности	952	120	-832	-87,4	536
3. Прибыль (убыток) от продаж (1-2)	298	200	-98	-32,9	249
4. Прочие доходы и расходы, кроме процентов к уплате	-	-	-	-	-
5. ЕВИТ (прибыль до уплаты процентов и налогов) (3+4)	298	200	-98	-32,9	249
6. Проценты к уплате	-	-	-	-	-
7. Налоги на прибыль (доходы)	-	-	-	-	-
8. Чистая прибыль (убыток) (5-6-7)	298	200	-98	-32,9	249

Изменение выручки наглядно представлено ниже на графике.



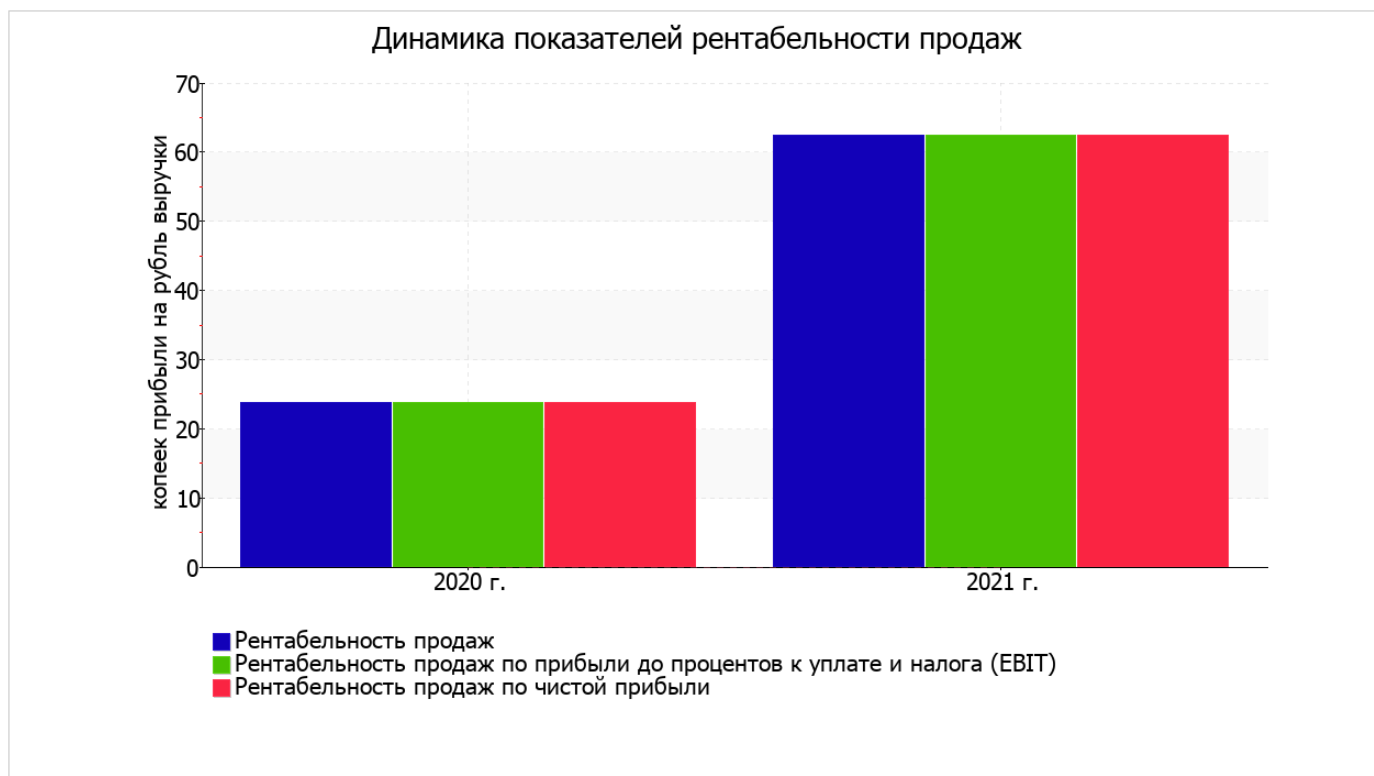
3.2. Анализ рентабельности

Показатели рентабельности	Значения показателя (в %, или в копейках с рубля)		Изменение показателя	
	2020 г.	2021 г.	коп., (гр.3 - гр.2)	± % ((3-2) : 2)
1. Рентабельность продаж (величина прибыли от продаж в каждом рубле выручки). нормальное значение: 4% и более.	23,8	62,5	+38,7	+162,2
2. Рентабельность продаж по ЕВІТ (величина прибыли от продаж до уплаты процентов и налогов в каждом рубле выручки).	23,8	62,5	+38,7	+162,2
3. Рентабельность продаж по чистой прибыли (величина чистой прибыли в каждом рубле выручки). нормальное значение для данной отрасли: 3% и более.	23,8	62,5	+38,7	+162,2

[За последний период] организация получила прибыль как от продаж, так и в целом от финансово-хозяйственной деятельности, что и обусловило положительные значения всех трех представленных в таблице показателей рентабельности.

прибыль от продаж в анализируемом периоде составляет 62,5% от полученной выручки. Более того, имеет место рост рентабельности обычных видов деятельности по сравнению с данным показателем за аналогичный период года, предшествующего отчетному, (+38,7%).

Показатель рентабельности, рассчитанный как отношение прибыли до процентов к уплате и налогообложения (ЕВІТ) к выручке организации, за 2021 год составил 62,5%. То есть в каждом рубле выручки организации содержалось 62,5 коп. прибыли до налогообложения и процентов к уплате.



Далее в таблице представлены три основных показателя, характеризующие рентабельность использования вложенного в предпринимательскую деятельность капитала.

Показатель рентабельности	Значение показателя, %	Расчет показателя
	2021 г.	
Рентабельность собственного капитала (ROE)	2 000,0	Отношение чистой прибыли к средней величине собственного капитала. нормальное значение: 18% и более.
Рентабельность активов (ROA)	71,2	Отношение чистой прибыли к средней стоимости активов. нормальное значение для данной отрасли: 9% и более.
Прибыль на задействованный капитал (ROCE)	2 000,0	Отношение прибыли до уплаты процентов и налогов (ЕБИТ) к собственному капиталу и долгосрочным обязательствам.

[За последний период] каждый рубль собственного капитала Общество с ограниченной ответственностью "Мишутка" принес 20 руб. чистой прибыли.

за последний год значение рентабельности активов, равное 71,2%, можно характеризовать как очень хорошее.

3.3. Расчет показателей деловой активности (оборачиваемости)

В следующей таблице рассчитаны показатели оборачиваемости ряда активов, характеризующие скорость возврата вложенных в предпринимательскую деятельность денежных средств, а также показатель оборачиваемости кредиторской задолженности при расчетах с поставщиками и подрядчиками.

Показатель оборачиваемости	Значение в днях	Коэфф. 2021 г.
	2021 г.	
Оборачиваемость оборотных средств (отношение средней величины оборотных активов к среднедневной выручке*; нормальное значение для данной отрасли: 86 и менее дн.)	321	1,1
Оборачиваемость запасов (отношение средней стоимости запасов к среднедневной себестоимости проданных товаров; нормальное значение для данной отрасли: 45 и менее дн.)	–	–
Оборачиваемость кредиторской задолженности (отношение средней величины кредиторской задолженности к среднедневной выручке)	309	1,2
Оборачиваемость активов (отношение средней стоимости активов к среднедневной выручке; нормальное значение для данной отрасли: 104 и менее дн.)	321	1,1
Оборачиваемость собственного капитала (отношение средней величины собственного капитала к среднедневной выручке)	11	32

* Приведен расчет показателя в днях. Значение коэффициента равно отношению 365 к значению показателя в днях.

Оборачиваемость активов за последний год показывает, что организация получает выручку, равную сумме всех имеющихся активов за 321 календарный день.

4. Выводы по результатам анализа

По результатам проведенного анализа выделены и сгруппированы по качественному признаку основные показатели финансового положения (по состоянию на 31 декабря 2021 г.) и результатов деятельности Общества с ограниченной ответственностью "Мишутка" за год.

Следующие 4 показателя финансового положения и результатов деятельности организации имеют исключительно хорошие значения:

- чистые активы превышают уставный капитал;
- значительная, по сравнению с общей стоимостью активов организации прибыль (71,2% за последний год);
- рост рентабельности продаж (+38,7 процентных пункта от рентабельности 23,8% за аналогичный период года, предшествующего отчетному);
- рост прибыли до процентов к уплате и налогообложения (ЕБИТ) на рубль выручки Общества с ограниченной ответственностью "Мишутка" (+38,7 коп. к 23,8 коп. с рубля выручки за аналогичный период года, предшествующего отчетному).

Среди показателей, неудовлетворительно характеризующих финансовое положение организации, можно выделить такие:

- высокая зависимость организации от заемного капитала (собственный капитал составляет только 8%);
- на последний день анализируемого периода значение коэффициента обеспеченности собственными оборотными средствами (0,08) соответствует норме;
- коэффициент текущей (общей) ликвидности не укладывается в нормативное значение;
- уменьшение собственного капитала организации Общество с ограниченной ответственностью "Мишутка" при том что, активы организации существенно уменьшились (на 72,9%).

Показатели финансового положения организации, имеющие критические значения:

- коэффициент абсолютной ликвидности значительно ниже нормативного значения;
- коэффициент покрытия инвестиций значительно ниже нормы (доля собственного капитала и долгосрочных обязательств в общей сумме капитала организации составляет 8% (нормальное значение для данной отрасли: не менее 70%);
- крайне неустойчивое финансовое положение по величине собственных оборотных средств.

Показатели результатов деятельности организации, имеющие хорошие значения:

- за 2021 год получена прибыль от продаж (200 тыс. руб.), хотя и наблюдалась ее отрицательная динамика по сравнению с аналогичным периодом прошлого года (-98 тыс. руб.);
- прибыль от финансово-хозяйственной деятельности за период с 01.01.2021 по 31.12.2021 составила 200 тыс. руб.

Согласно полученным показателям финансовое положение Общества с ограниченной ответственностью "Мишутка" можно оценить как удовлетворительное – основные показатели укладывается в нормативные значения, либо близки к нормативу. Финансовое состояние организации позволяет осуществлять эффективную финансово-хозяйственную деятельность, сохраняя возможность для привлечения необходимых кредитных ресурсов.