

# Пояснительная записка к бухгалтерской отчетности

## 1. Сведения об организации

Наименование юридического лица:

ООО "АУДИТ-ФИНАНС. М"

Идентификационный номер налогоплательщика (ИНН): 7727063165

Код причины постановки на учет (КПП): 772601001

Основным видом деятельности, который является преобладающим и имеет приоритетное значение для организации, является деятельность по проведению финансового аудита (ОКВЭД 69.20.1).

## 2. Анализ финансового положения

### 2.1. Структура имущества и источники его формирования

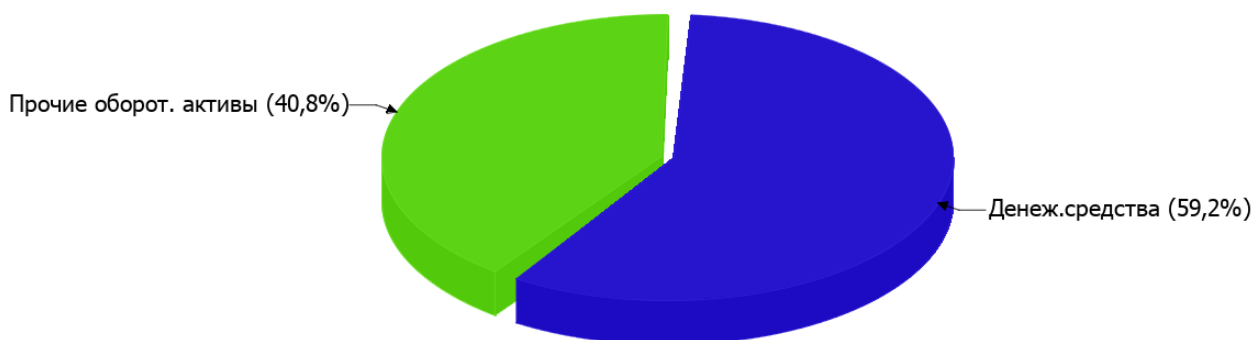
Показатель	Значение показателя				Изменение за анализируемый период	
	в тыс. руб.		в % к валюте баланса		тыс. руб. (гр.3- гр.2)	± % ((гр.3- гр.2) : гр.2)
	31.12.2020	31.12.2021	на начало анализируемого периода (31.12.2020)	на конец анализируемого периода (31.12.2021)		
<b>Актив</b>						
Внеоборотные активы	–	–	–	–	–	–
Оборотные	1 011	762	100	100	-249	-24,6
<b>Пассив</b>						
Собственный капитал	509	728	50,3	95,5	+219	+43
Долгосрочные обязательства	–	–	–	–	–	–
Краткосрочные обязательства	502	34	49,7	4,5	-468	-93,2
Валюта баланса	1 011	762	100	100	-249	-24,6

\* Без доходов будущих периодов, включенных в собственный капитал.

Активы на последний день анализируемого периода (31.12.2021) характеризуются отсутствием внеоборотных средств при 100% текущих активов. Активы организации за весь период уменьшились на 249 тыс. руб. (на 24,6%). Несмотря на уменьшение активов, собственный капитал увеличился на 43%, что, в целом, свидетельствует о положительной динамике имущественного положения организации.

Наглядно соотношение основных групп активов организации представлено ниже на диаграмме:

## Структура активов организации на 31 декабря 2021 г.



Снижение активов организации связано со снижением показателя по строке "денежные средства и денежные эквиваленты" на **286** тыс. руб. (или **100%** вклада в снижение активов).

Одновременно, в пассиве баланса снижение произошло по строке "кредиторская задолженность" (**-468** тыс. руб., или **100%** вклада в снижение пассивов организации за год).

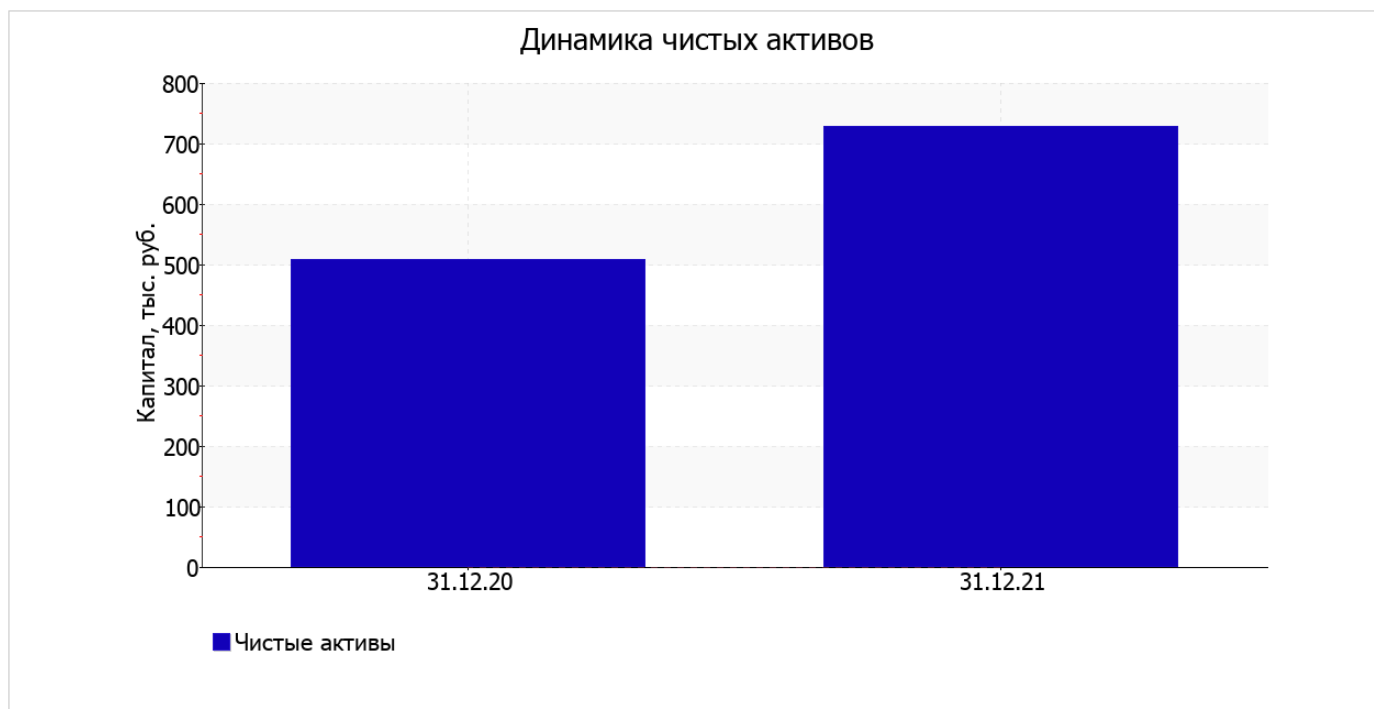
Среди положительно изменившихся статей баланса можно выделить "финансовые и другие оборотные активы" в активе и "капитал и резервы" в пассиве (**+37** тыс. руб. и **+219** тыс. руб. соответственно).

на 31 декабря 2021 г. собственный капитал организации составил **728** тыс. руб., однако на первый день анализируемого периода собственный капитал организации был существенно ниже – **509** тыс. руб. (т.е. рост составил **219** тыс. руб.).

## 2.2. Оценка стоимости чистых активов организации

Показатель	Значение показателя				Изменение	
	в тыс. руб.		в % к валюте баланса		тыс. руб. (гр.3-гр.2)	± % ((гр.3- гр.2) : гр.2)
	31.12.2020	31.12.2021	на начало анализируемого периода (31.12.2020)	на конец анализируемого периода (31.12.2021)		
1. Чистые активы	509	728	50,3	95,5	+219	+43

Имеющаяся величина чистых активов положительно характеризует финансовое положение, полностью удовлетворяя требованиям нормативных актов к величине чистых активов организации. Более того следует отметить увеличение чистых активов на **43%** за весь рассматриваемый период. Превышение чистых активов над уставным капиталом и в то же время их увеличение за период говорит о хорошем финансовом положении организации по данному признаку. На следующем графике наглядно представлена динамика чистых активов.



## 2.3. Анализ финансовой устойчивости организации

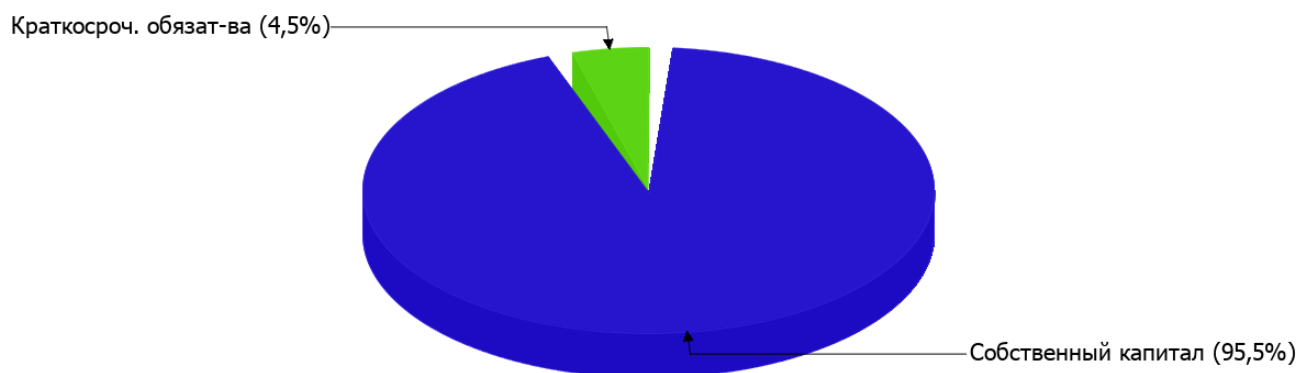
### 2.3.1. Основные показатели финансовой устойчивости организации

Показатель	Значение показателя		Изменение показателя (гр.3-гр.2)	Описание показателя и его нормативное значение
	31.12.2020	31.12.2021		
Коэффициент автономии	0,5	0,96	+0,46	Отношение собственного капитала к общей сумме капитала. нормальное значение: не менее 0,45 (оптимальное 0,55-0,7).
Коэффициент обеспеченности собственными оборотными средствами	0,5	0,96	+0,46	Отношение собственных оборотных средств к оборотным активам. нормальное значение: 0,1 и более.
Коэффициент покрытия инвестиций	0,5	0,96	+0,46	Отношение собственного капитала и долгосрочных обязательств к общей сумме капитала. нормальное значение для данной отрасли: 0,7 и более.
Коэффициент обеспеченности запасов	–	–	–	Отношение собственных оборотных средств к стоимости запасов. нормальное значение: 0,5 и более.
Коэффициент краткосрочной задолженности	1	1	–	Отношение краткосрочной задолженности к общей сумме задолженности.

Коэффициент автономии организации по состоянию на 31.12.2021 составил **0,96**. Полученное значение говорит о неоправданно высокой доли собственного капитала (**96%**) в общем капитале; организация слишком осторожно относится к привлечению заемных денежных средств. коэффициент автономии очень сильно вырос за весь анализируемый период (**+0,46**).

Наглядно структура капитала организации представлена ниже на диаграмме: Следует отметить, что долгосрочные обязательства не нашли отражение на диаграмме ввиду их отсутствия.

## Структура капитала организации на 31 декабря 2021 г.



на последний день анализируемого периода коэффициент обеспеченности собственными оборотными средствами равнялся **0,96**. в течение анализируемого периода коэффициент обеспеченности собственными оборотными средствами резко вырос (**+0,46**). коэффициент на последний день анализируемого периода демонстрирует вполне соответствующее нормальному значению.

в течение анализируемого периода коэффициент покрытия инвестиций резко увеличился на **0,46** и составил **0,96**. Значение коэффициента на 31 декабря 2021 г. вполне соответствует норме.

Коэффициент краткосрочной задолженности организации показывает на отсутствие долгосрочной задолженности при 100% краткосрочной.

## 2.4. Ликвидность

Показатель ликвидности	Значение показателя		Изменение показателя (гр.3 - гр.2)	Расчет, рекомендованное значение
	31.12.2020	31.12.2021		
Коэффициент текущей (общей) ликвидности	2,01	22,41	+20,4	Отношение текущих активов к краткосрочным обязательствам. нормальное значение: не менее 2.
Коэффициент абсолютной ликвидности	1,47	13,26	+11,79	Отношение денежных средств и их эквивалентов к краткосрочным обязательствам. нормальное значение: 0,2 и более.

[На конец периода] при норме 2 коэффициент текущей (общей) ликвидности имеет значение **22,41**. [За весь период] коэффициент текущей ликвидности вырос на **20,4**.

Соответствующим норме, как и первый коэффициент, оказался коэффициент абсолютной ликвидности (**13,26** при норме 0,2). [За весь период] коэффициент вырос на **11,79**.

## 3. Анализ эффективности деятельности организации

### 3.1. Обзор результатов деятельности

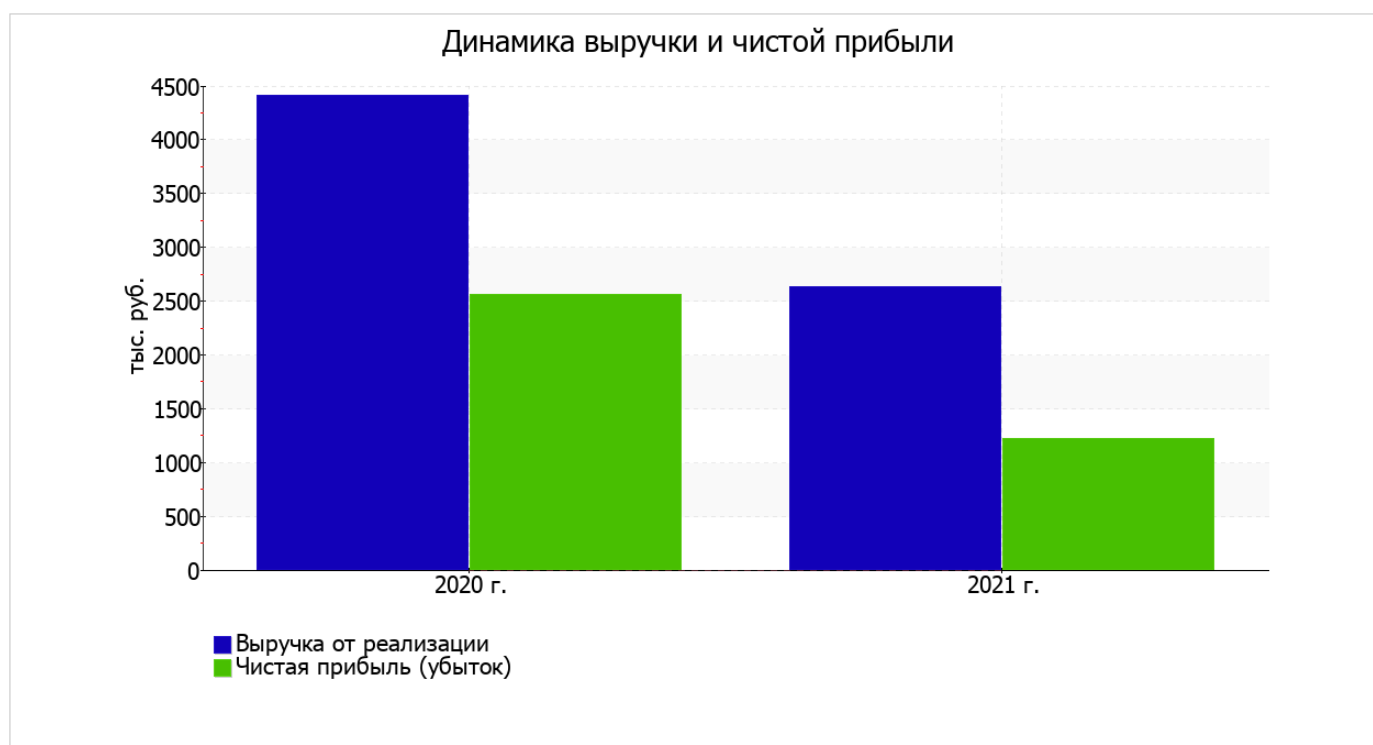
Основные финансовые результаты деятельности ООО "АУДИТ-ФИНАНС. М" за весь рассматриваемый период приведены ниже в таблице.

Как видно из "Отчета о финансовых результатах", за год организация получила прибыль от продаж в размере 1 359 тыс. руб., что равняется 51,5% от выручки. По сравнению с аналогичным периодом прошлого года прибыль от продаж снизилась на 1 391 тыс. руб., или на 50,6%.

По сравнению с прошлым периодом в текущем снизилась как выручка от продаж, так и расходы по обычной деятельности (на 1 771 и 380 тыс. руб. соответственно). Причем в процентном отношении изменение выручки (-40,2%) опережает изменение расходов (-22,9%)

Показатель	Значение показателя, тыс. руб.		Изменение показателя		Средне- годовая величина, тыс. руб.
	2020 г.	2021 г.	тыс. руб. (гр.3 - гр.2)	± % ((3-2) : 2)	
1. Выручка	4 408	2 637	-1 771	-40,2	3 523
2. Расходы по обычным видам деятельности	1 658	1 278	-380	-22,9	1 468
3. Прибыль (убыток) от продаж (1-2)	2 750	1 359	-1 391	-50,6	2 055
4. Прочие доходы и расходы, кроме процентов к уплате	-35	-61	-26	↓	-48
5. ЕВІТ (прибыль до уплаты процентов и налогов) (3+4)	2 715	1 298	-1 417	-52,2	2 007
6. Проценты к уплате	-	-	-	-	-
7. Налоги на прибыль (доходы)	150	78	-72	-48	114
8. Чистая прибыль (убыток) (5-6-7)	2 565	1 220	-1 345	-52,4	1 893

Ниже на графике наглядно представлено изменение выручки и прибыли ООО "АУДИТ-ФИНАНС. М" в течение всего анализируемого периода.



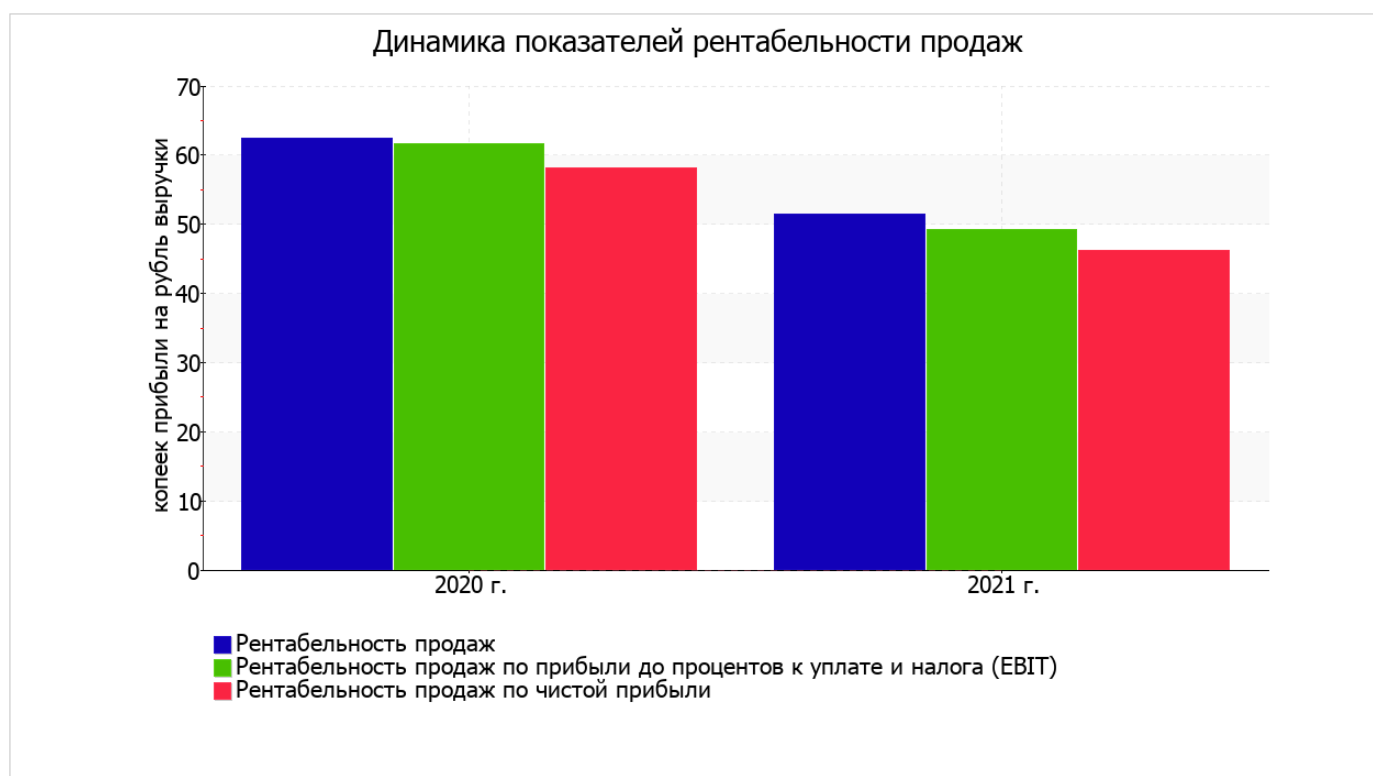
### 3.2. Анализ рентабельности

Показатели рентабельности	Значения показателя (в %, или в копейках с рубля)		Изменение показателя	
	2020 г.	2021 г.	коп., (гр.3 - гр.2)	± % ((3-2) : 2)
1. Рентабельность продаж (величина прибыли от продаж в каждом рубле выручки). нормальное значение для данной отрасли: 12% и более.	62,4	51,5	-10,9	-17,4
2. Рентабельность продаж по ЕВІТ (величина прибыли от продаж до уплаты процентов и налогов в каждом рубле выручки).	61,6	49,2	-12,4	-20,1
3. Рентабельность продаж по чистой прибыли (величина чистой прибыли в каждом рубле выручки). нормальное значение для данной отрасли: 6% и более.	58,2	46,3	-11,9	-20,5

[За последний период] организация получила прибыль как от продаж, так и в целом от финансово-хозяйственной деятельности, что и обусловило положительные значения всех трех представленных в таблице показателей рентабельности.

[За последний период] организация по обычным видам деятельности получила прибыль в размере 51,5 копеек с каждого рубля выручки от реализации. Тем не менее, имеет место отрицательная динамика рентабельности продаж по сравнению с данным показателем за аналогичный период года, предшествующего отчетному, (-10,9 коп.).

Показатель рентабельности, рассчитанный как отношение прибыли до процентов к уплате и налогообложения (ЕВІТ) к выручке организации, за последний год составил 49,2%. Это значит, что в каждом рубле выручки организации содержалось 49,2 коп. прибыли до налогообложения и процентов к уплате.



В следующей таблице представлена рентабельность использования вложенного в предпринимательскую деятельность капитала.

Показатель рентабельности	Значение показателя, %	Расчет показателя
	2021 г.	
Рентабельность собственного капитала (ROE)	197,3	Отношение чистой прибыли к средней величине собственного капитала. нормальное значение для данной отрасли: не менее 18%.
Рентабельность активов (ROA)	137,6	Отношение чистой прибыли к средней стоимости активов. нормальное значение: 12% и более.
Прибыль на задействованный капитал (ROCE)	209,9	Отношение прибыли до уплаты процентов и налогов (ЕБИТ) к собственному капиталу и долгосрочным обязательствам.

[За последний период] каждый рубль собственного капитала организации обеспечил чистую прибыль в размере 1,973 руб.

за последний год значение рентабельности активов, равное 137,6%, является очень хорошим.

### 3.3. Расчет показателей деловой активности (оборачиваемости)

Далее в таблице рассчитаны показатели оборачиваемости ряда активов, характеризующие скорость возврата вложенных в предпринимательскую деятельность средств, а также показатель оборачиваемости кредиторской задолженности при расчетах с поставщиками и подрядчиками.

Показатель оборачиваемости	Значение в днях	Коэфф. 2021 г.
	2021 г.	
Оборачиваемость оборотных средств (отношение средней величины оборотных активов к среднесуточной выручке*; нормальное значение для данной отрасли: 110 и менее дн.)	123	3
Оборачиваемость запасов (отношение средней стоимости запасов к среднесуточной себестоимости проданных товаров; нормальное значение: 4 и менее дн.)	–	–
Оборачиваемость кредиторской задолженности (отношение средней величины кредиторской задолженности к среднесуточной выручке)	37	9,8
Оборачиваемость активов (отношение средней стоимости активов к среднесуточной выручке; нормальное значение для данной отрасли: не более 123 дн.)	123	3
Оборачиваемость собственного капитала (отношение средней величины собственного капитала к среднесуточной выручке)	86	4,3

\* Приведен расчет показателя в днях. Значение коэффициента равно отношению 365 к значению показателя в днях.

Оборачиваемость активов за год показывает, что организация получает выручку, равную сумме всех имеющихся активов за 123 календарных дня.

## 4. Выводы по результатам анализа

Ниже обобщены ключевые финансовые показатели ООО "АУДИТ-ФИНАНС. М" в течение анализируемого периода

Среди показателей, исключительно хорошо характеризующих финансовое положение и результаты деятельности организации, можно выделить такие:

- чистые активы превышают уставный капитал, при этом за год наблюдалось увеличение чистых активов;
- коэффициент обеспеченности собственными оборотными средствами демонстрирует вполне соответствующее нормальному значению – **0,96**;
- коэффициент текущей (общей) ликвидности полностью соответствует нормативному значению;
- полностью соответствует нормальному значению коэффициент абсолютной ликвидности;
- отличная рентабельность активов (**137,6%** за последний год);
- увеличение собственного капитала ООО "АУДИТ-ФИНАНС. М" при том что, активы организации уменьшились на **249** тыс. руб. (на **24,6%**);
- коэффициент покрытия инвестиций полностью соответствует норме (доля собственного капитала и долгосрочных обязательств составляет **96%** от общего капитала организации);
- абсолютная финансовая устойчивость по величине излишка собственных оборотных средств.

Показатели финансового положения и результатов деятельности организации, имеющие хорошие значения:

- доля собственного капитала неоправданно высока (**96%**);
- чистая прибыль за 2021 год составила **1 220** тыс. руб.

Показатели результатов деятельности организации, имеющие неудовлетворительные значения:

- значительная отрицательная динамика рентабельности продаж (**-10,9** процентных пункта от рентабельности за такой же период прошлого года равной **62,4%**);
- значительное падение прибыли до процентов к уплате и налогообложения (ЕБИТ) на рубль выручки организации (**-12,4** коп. от данного показателя рентабельности за аналогичный период года, предшествующего отчётному).

Среди всех полученных в ходе анализа показателей имеется один, имеющий значение на границе нормативного – за последний год получена прибыль от продаж (**1 359** тыс. руб.), хотя и наблюдалась ее отрицательная динамика по сравнению с аналогичным периодом прошлого года (**-1 391** тыс. руб.).

Анализ свидетельствует об очень хорошем финансовом состоянии организации, ее способности отвечать по своим обязательствам в краткосрочной, и, возможно, долгосрочной перспективе. Финансовое состояние организации позволяет отнести ее к категории надежных заемщиков и дает возможность рассчитывать на получение кредитов.