

# Пояснительная записка к бухгалтерской отчетности

## 1. Сведения об организации

Наименование юридического лица:

ОБЩЕСТВО С ОГРАНИЧЕННОЙ ОТВЕТСТВЕННОСТЬЮ "ЭНЕРГЕТИК"

Идентификационный номер налогоплательщика (ИНН): 6633001524

Код причины постановки на учет (КПП): 663301001

Основным видом деятельности, который является преобладающим и имеет приоритетное значение для организации, является производство электромонтажных работ (ОКВЭД 43.21).

## 2. Анализ финансового положения ОБЩЕСТВО С ОГРАНИЧЕННОЙ ОТВЕТСТВЕННОСТЬЮ "ЭНЕРГЕТИК"

### 2.1. Структура имущества и источники его формирования

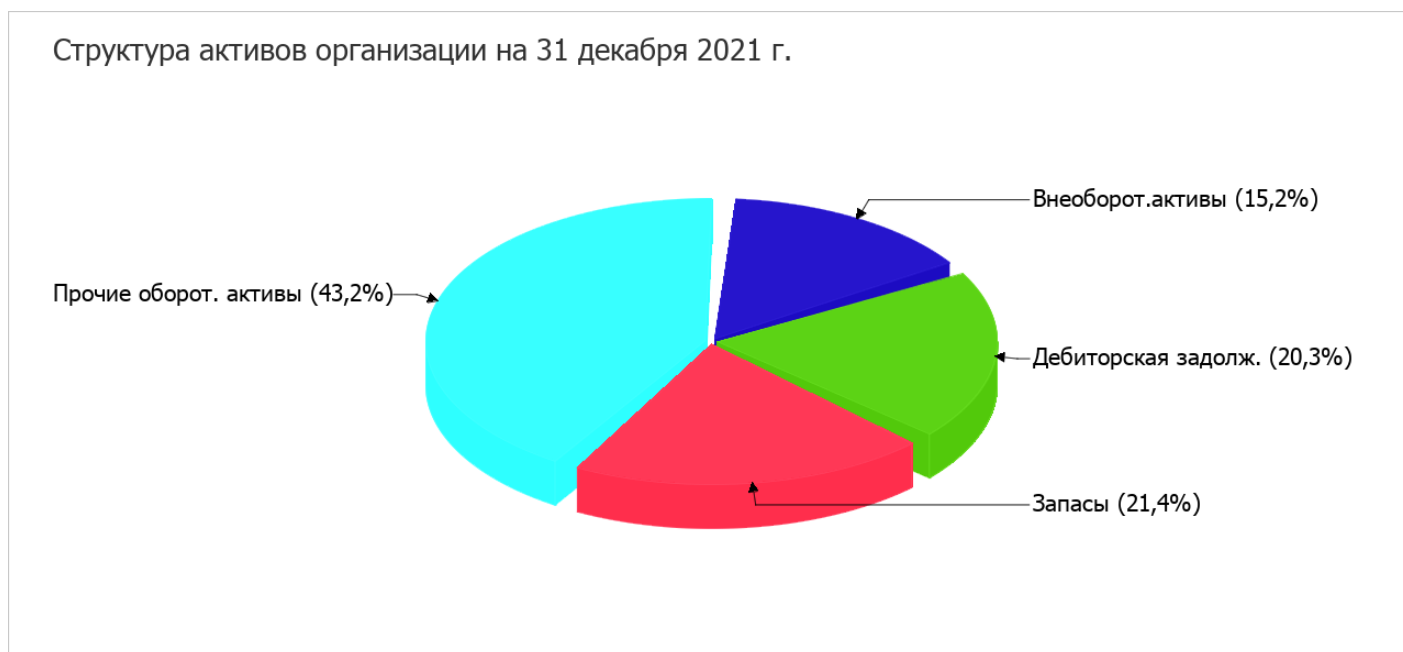
Показатель	Значение показателя				Изменение за анализируемый период	
	в тыс. руб.		в % к валюте баланса		тыс. руб. (гр.3- гр.2)	± % ((гр.3- гр.2) : гр.2)
	31.12.2020	31.12.2021	на начало анализируемого периода (31.12.2020)	на конец анализируемого периода (31.12.2021)		
<b>Актив</b>						
1. Внеоборотные активы	7 010	9 524	10,7	15,2	+2 514	+35,9
в том числе: основные средства	7 010	9 524	10,7	15,2	+2 514	+35,9
нематериальные активы	–	–	–	–	–	–
2. Оборотные, всего	58 490	53 322	89,3	84,8	-5 168	-8,8
в том числе: запасы	12 843	13 435	19,6	21,4	+592	+4,6
дебиторская задолженность	18 991	12 733	29	20,3	-6 258	-33
денежные средства и краткосрочные финансовые вложения	26 506	27 047	40,5	43	+541	+2
<b>Пассив</b>						
1. Собственный капитал	52 600	58 993	80,3	93,9	+6 393	+12,2
2. Долгосрочные обязательства, всего	30	21	<0,1	<0,1	-9	-30
в том числе: заемные средства	–	–	–	–	–	–
3. Краткосрочные обязательства*, всего	12 870	3 832	19,6	6,1	-9 038	-70,2

Показатель	Значение показателя				Изменение за анализируемый период	
	в тыс. руб.		в % к валюте баланса		тыс. руб. (гр.3- гр.2)	± % ((гр.3- гр.2) : гр.2)
	31.12.2020	31.12.2021	на начало анализируемого периода (31.12.2020)	на конец анализируемого периода (31.12.2021)		
в том числе: заемные средства	-	-	-	-	-	-
Валюта баланса	65 500	62 846	100	100	-2 654	-4,1

\* Без доходов будущих периодов, возникших в связи с безвозмездным получением имущества и государственной помощи, включенных в собственный капитал.

Активы на последний день анализируемого периода характеризуются соотношением: 15,2% внеоборотных активов и 84,8% текущих. Активы организации за весь период изменились незначительно (на 4,1%). Несмотря на уменьшение активов, собственный капитал увеличился на 12,2%, что, в целом, говорит о позитивном изменении имущественного положения организации.

Структура активов организации в разрезе основных групп представлена ниже на диаграмме:



Снижение величины активов организации связано, главным образом, со снижением следующих позиций актива бухгалтерского баланса (в скобках указана доля изменения статьи в общей сумме всех отрицательно изменившихся статей):

- дебиторская задолженность – 6 258 тыс. руб. (86,2%)
- денежные средства и денежные эквиваленты – 959 тыс. руб. (13,2%)

Одновременно, в пассиве баланса наибольшее снижение произошло по строке "кредиторская задолженность" (-9 038 тыс. руб., или 99,9% вклада в снижение пассивов организации за последний год).

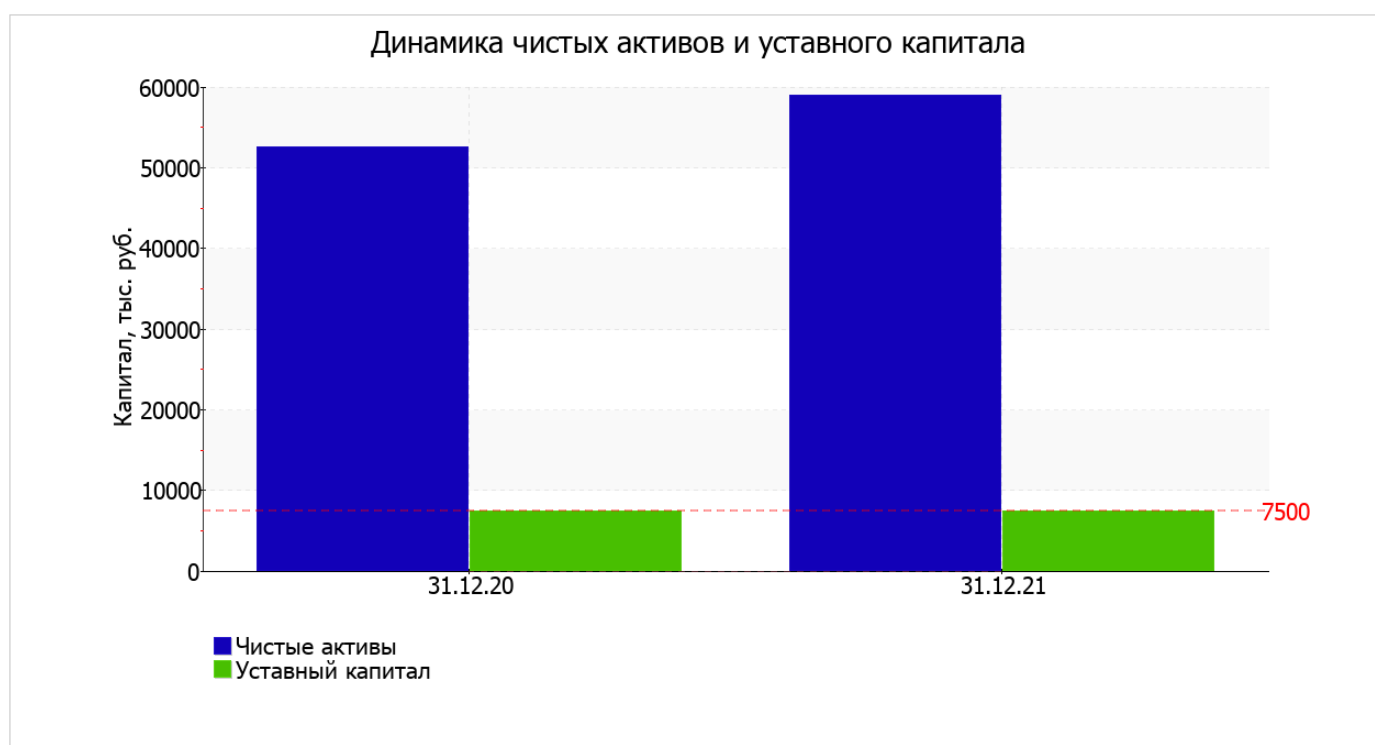
Среди положительно изменившихся статей баланса можно выделить "основные средства" в активе и "нераспределенная прибыль (непокрытый убыток)" в пассиве (+2 514 тыс. руб. и +5 826 тыс. руб. соответственно).

за год имел место ощутимый рост собственного капитала до 58 993,0 тыс. руб. (+6 393,0 тыс. руб.).

## 2.2. Чистые активы организации

Показатель	Значение показателя				Изменение	
	в тыс. руб.		в % к валюте баланса		тыс. руб. (гр.3-гр.2)	± % ((гр.3-гр.2) : гр.2)
	31.12.2020	31.12.2021	на начало анализируемого периода (31.12.2020)	на конец анализируемого периода (31.12.2021)		
1. Чистые активы	52 600	58 993	80,3	93,9	+6 393	+12,2
2. Уставный капитал	7 500	7 500	11,5	11,9	–	–
3. Превышение чистых активов над уставным капиталом (стр.1-стр.2)	45 100	51 493	68,9	81,9	+6 393	+14,2

Чистые активы организации на 31 декабря 2021 г. намного (в 7,9 раза) превышают уставный капитал. Это положительно характеризует финансовое положение, полностью удовлетворяя требованиям нормативных актов к величине чистых активов организации. К тому же, определив текущее состояние показателя, необходимо отметить увеличение чистых активов на 12,2% за последний год. Превышение чистых активов над уставным капиталом и в то же время их увеличение за период говорит о хорошем финансовом положении организации по данному признаку. На следующем графике наглядно представлена динамика чистых активов и уставного капитала организации.



## 2.3. Анализ финансовой устойчивости организации

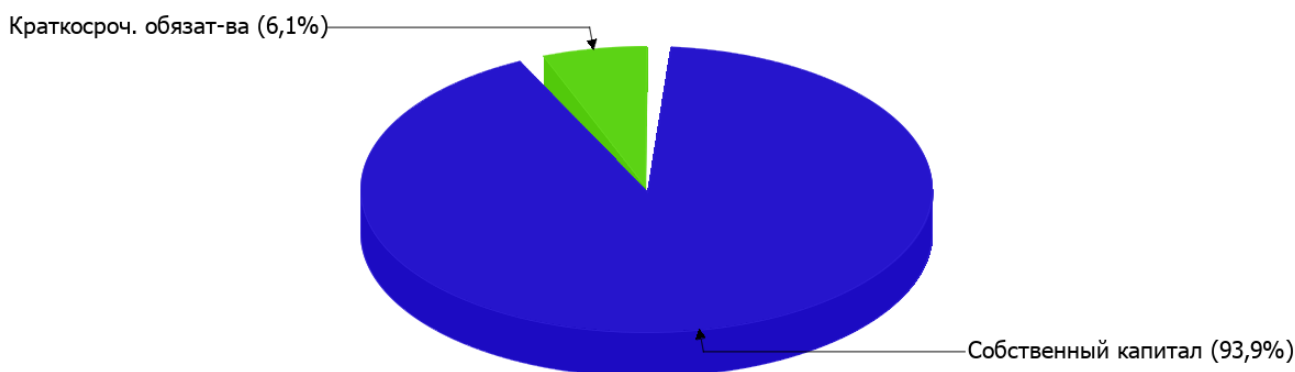
### 2.3.1. Основные показатели финансовой устойчивости организации

Показатель	Значение показателя		Изменение показателя (гр.3-гр.2)	Описание показателя и его нормативное значение
	31.12.2020	31.12.2021		
Коэффициент автономии	0,8	0,94	+0,14	Отношение собственного капитала к общей сумме капитала. нормальное значение для данной отрасли: 0,4 и более (оптимальное 0,5-0,7).
Коэффициент обеспеченности собственными оборотными средствами	0,78	0,93	+0,15	Отношение собственных оборотных средств к оборотным активам. нормальное значение: 0,1 и более.
Коэффициент покрытия инвестиций	0,8	0,94	+0,14	Отношение собственного капитала и долгосрочных обязательств к общей сумме капитала. нормальное значение для данной отрасли: не менее 0,65.
Коэффициент маневренности собственного капитала	0,87	0,84	-0,03	Отношение собственных оборотных средств к источникам собственных средств. нормальное значение для данной отрасли: не менее 0,2.
Коэффициент обеспеченности запасов	3,55	3,68	+0,13	Отношение собственных оборотных средств к стоимости запасов. нормальное значение: 0,5 и более.
Коэффициент краткосрочной задолженности	1	0,99	-0,01	Отношение краткосрочной задолженности к общей сумме задолженности.

Коэффициент автономии организации на 31.12.2021 составил **0,94**. Данный коэффициент характеризует степень зависимости организации от заемного капитала. Полученное здесь значение говорит о неоправданно высокой доли собственного капитала (**94%**) в общем капитале; общество слишком осторожно относится к привлечению заемных денежных средств. за год наблюдалось явное повышение коэффициента автономии на **0,14**.

Структура капитала организации представлена ниже на диаграмме: При этом необходимо отметить, что долгосрочные обязательства на диаграмме не отражены, поскольку имеют незначительную долю.

Структура капитала организации на 31 декабря 2021 г.



за весь рассматриваемый период произошло увеличение коэффициента обеспеченности собственными оборотными средствами до **0,93** (на **0,15**). коэффициент на 31 декабря 2021 г. демонстрирует очень хорошее значение.

коэффициент покрытия инвестиций за весь рассматриваемый период заметно вырос до **0,94** (+**0,14**). Значение коэффициента на 31 декабря 2021 г. вполне соответствует норме (доля собственного капитала и долгосрочных обязательств в общей сумме капитала организации составляет **94%**).

значение коэффициента обеспеченности материальных запасов на последний день анализируемого периода составило **3,68**. за весь рассматриваемый период наблюдалось некоторое повышение коэффициента обеспеченности материальных запасов. по состоянию на 31.12.2021 значение коэффициента обеспеченности материальных запасов можно охарактеризовать как исключительно хорошее.

По коэффициенту краткосрочной задолженности видно, что величина краткосрочной кредиторской задолженности организации значительно превосходит величину долгосрочной задолженности (99,5% и 0,5% соответственно). При этом в течение анализируемого периода доля долгосрочной задолженности фактически не изменилась.

## 2.4. Ликвидность

Показатель ликвидности	Значение показателя		Изменение показателя (гр.3 - гр.2)	Расчет, рекомендованное значение
	31.12.2020	31.12.2021		
1. Коэффициент текущей (общей) ликвидности	<b>4,54</b>	<b>13,91</b>	<b>+9,37</b>	Отношение текущих активов к краткосрочным обязательствам. нормальное значение для данной отрасли: 1,8 и более.
2. Коэффициент быстрой (промежуточной) ликвидности	<b>3,54</b>	<b>10,38</b>	<b>+6,84</b>	Отношение ликвидных активов к краткосрочным обязательствам. нормальное значение: 1 и более.
3. Коэффициент абсолютной ликвидности	<b>2,06</b>	<b>7,06</b>	<b>+5</b>	Отношение высоколиквидных активов к краткосрочным обязательствам. нормальное значение: 0,2 и более.

[На конец периода] значение коэффициента текущей ликвидности (**13,91**) соответствует норме. При этом за весь анализируемый период коэффициент вырос на **9,37**.

Для коэффициента быстрой ликвидности нормативным значением является 1. В данном случае его значение составило **10,38**. Это свидетельствует о достаточности ликвидных активов (т. е. наличности и других активов, которые можно легко обратить в денежные средства) для погашения краткосрочной кредиторской задолженности.

Третий из коэффициентов, характеризующий способность организации погасить всю или часть краткосрочной задолженности за счет денежных средств и краткосрочных финансовых вложений, имеет значение, соответствующее допустимому (**7,06**). При этом в течение анализируемого периода коэффициент абсолютной ликвидности вырос на **5**.

## 3. Анализ эффективности деятельности организации

### 3.1. Обзор результатов деятельности

В приведенной ниже таблице обобщены основные финансовые результаты деятельности ОБЩЕСТВО С ОГРАНИЧЕННОЙ ОТВЕТСТВЕННОСТЬЮ "ЭНЕРГЕТИК" за последний год и аналогичный период прошлого года.

По данным "Отчета о финансовых результатах" за весь рассматриваемый период организация получила прибыль от продаж в размере **13 883** тыс. руб., что составляет 13,9% от выручки. По сравнению с аналогичным периодом прошлого года прибыль от продаж выросла на **6 637** тыс. руб., или на **91,6%**.

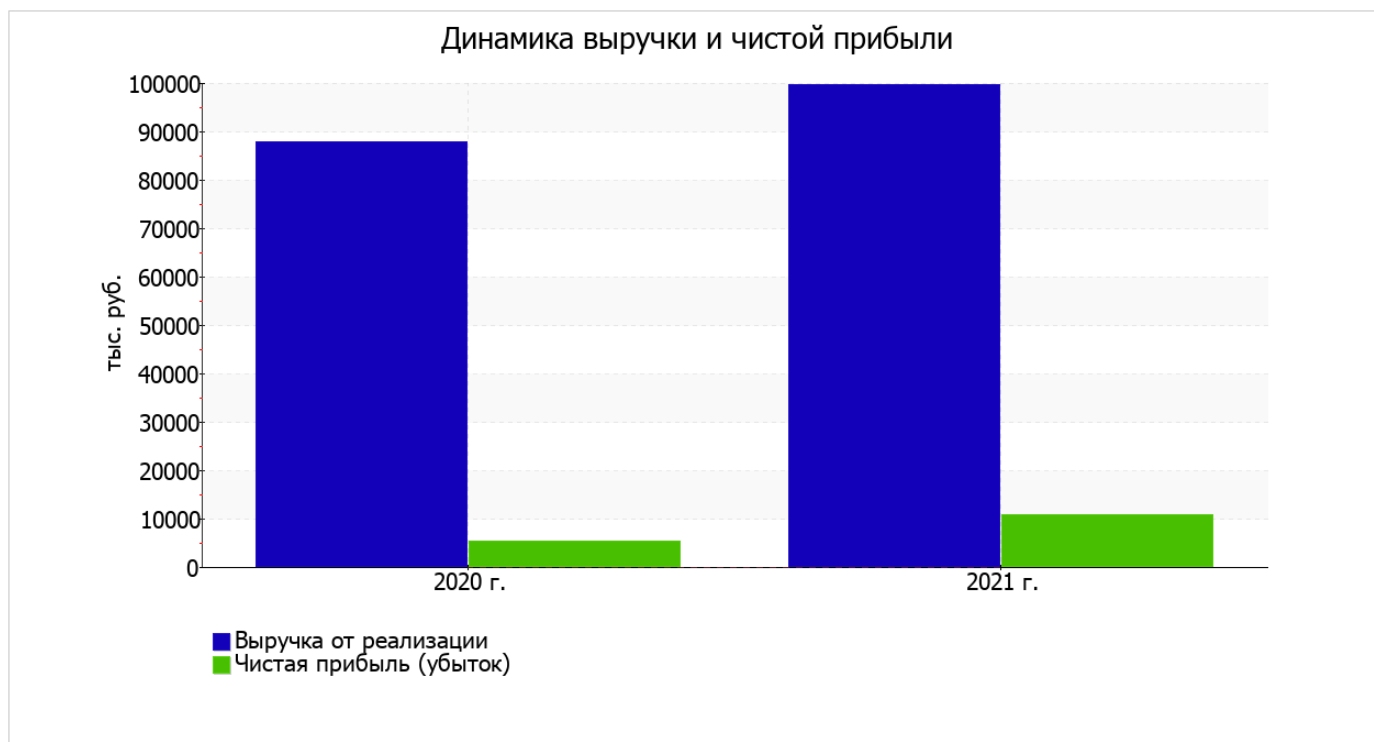
По сравнению с прошлым периодом в текущем увеличилась как выручка от продаж, так и расходы по обычным видам деятельности (на 11 765 и 5 128 тыс. руб. соответственно). Причем в процентном отношении изменение выручки (+13,4%) опережает изменение расходов (+6,4%)

Изучая расходы по обычным видам деятельности, следует отметить, что организация как и в прошлом году не использовала возможность учитывать общехозяйственные расходы в качестве условно-постоянных, включая их ежемесячно в себестоимость производимой продукции (выполняемых работ, оказываемых услуг). Это и обусловило отсутствие показателя "Управленческие расходы" за отчетный период в форме №2.

прибыль от прочих операций за весь анализируемый период составила 581 тыс. руб., что на 232 тыс. руб. (66,5%) больше, чем прибыль за аналогичный период прошлого года. При этом величина прибыли от прочих операций составляет 4,2% от абсолютной величины прибыли от продаж за анализируемый период.

Показатель	Значение показателя, тыс. руб.		Изменение показателя		Средне- годовая величина, тыс. руб.
	2020 г.	2021 г.	тыс. руб. (гр.3 - гр.2)	± % ((3-2) : 2)	
1. Выручка	87 832	99 597	+11 765	+13,4	93 715
2. Расходы по обычным видам деятельности	80 586	85 714	+5 128	+6,4	83 150
3. Прибыль (убыток) от продаж (1-2)	7 246	13 883	+6 637	+91,6	10 565
4. Прочие доходы и расходы, кроме процентов к уплате	349	581	+232	+66,5	465
5. ЕВИТ (прибыль до уплаты процентов и налогов) (3+4)	7 595	14 464	+6 869	+90,4	11 030
6. Проценты к уплате	-	-	-	-	-
7. Налог на прибыль, изменение налоговых активов и прочее	-2 153	-3 710	-1 557	↓	-2 932
8. Чистая прибыль (убыток) (5-6+7)	5 442	10 754	+5 312	+97,6	8 098
Справочно: Совокупный финансовый результат периода	5 442	10 754	+5 312	+97,6	8 098
Изменение за период нераспределенной прибыли (непокрытого убытка) по данным бухгалтерского баланса (измен. стр. 1370)	x	5 826	x	x	x

Ниже на графике наглядно представлено изменение выручки и прибыли ОБЩЕСТВО С ОГРАНИЧЕННОЙ ОТВЕТСТВЕННОСТЬЮ "ЭНЕРГЕТИК" в течение всего анализируемого периода.



### 3.2. Анализ рентабельности

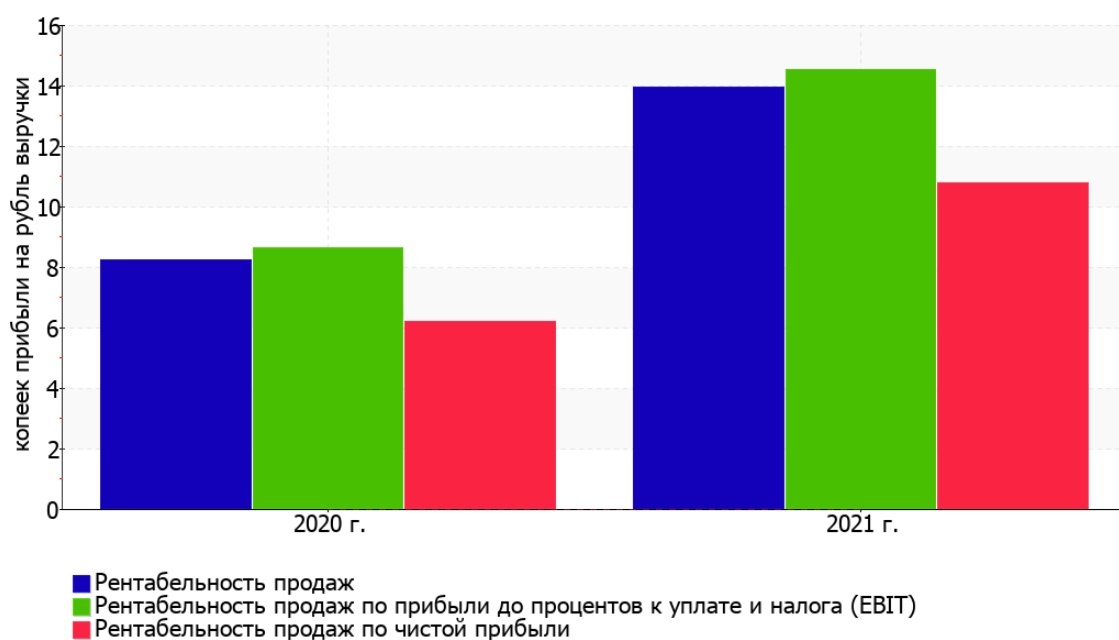
Показатели рентабельности	Значения показателя (в %, или в копейках с рубля)		Изменение показателя	
	2020 г.	2021 г.	коп., (гр.3 - гр.2)	± % ((3-2) : 2)
1. Рентабельность продаж (величина прибыли от продаж в каждом рубле выручки). нормальное значение для данной отрасли: не менее 4%.	8,2	13,9	+5,7	+69
2. Рентабельность продаж по ЕВИТ (величина прибыли от продаж до уплаты процентов и налогов в каждом рубле выручки).	8,6	14,5	+5,9	+67,9
3. Рентабельность продаж по чистой прибыли (величина чистой прибыли в каждом рубле выручки). нормальное значение для данной отрасли: не менее 3%.	6,2	10,8	+4,6	+74,3

[За последний период] организация получила прибыль как от продаж, так и в целом от финансово-хозяйственной деятельности, что и обусловило положительные значения всех трех представленных в таблице показателей рентабельности.

прибыль от продаж в анализируемом периоде составляет **13,9%** от полученной выручки. Более того, имеет место рост рентабельности обычных видов деятельности по сравнению с данным показателем за аналогичный период года, предшествующего отчетному, (+5,7%).

Показатель рентабельности, рассчитанный как отношение прибыли до процентов к уплате и налогообложения (ЕВИТ) к выручке организации, за последний год составил **14,5%**. Это значит, что в каждом рубле выручки организации содержалось **14,5** коп. прибыли до налогообложения и процентов к уплате.

Динамика показателей рентабельности продаж



Далее в таблице представлены три основных показателя, характеризующие рентабельность использования вложенного в предпринимательскую деятельность капитала.

Показатель рентабельности	Значение показателя, %	Расчет показателя
	2021 г.	
Рентабельность собственного капитала (ROE)	19,3	Отношение чистой прибыли к средней величине собственного капитала. нормальное значение для данной отрасли: 18% и более.
Рентабельность активов (ROA)	16,8	Отношение чистой прибыли к средней стоимости активов. нормальное значение для данной отрасли: не менее 6%.
Прибыль на задействованный капитал (ROCE)	25,9	Отношение прибыли до уплаты процентов и налогов (ЕВИТ) к собственному капиталу и долгосрочным обязательствам.

[За последний период] каждый рубль собственного капитала ОБЩЕСТВО С ОГРАНИЧЕННОЙ ОТВЕТСТВЕННОСТЬЮ "ЭНЕРГЕТИК" принес 0,193 руб. чистой прибыли.

за последний год рентабельность активов демонстрирует очень хорошее значение – 16,8%.

### 3.3. Деловая активность (оборачиваемость активов и обязательств)

Далее в таблице рассчитаны показатели оборачиваемости ряда активов, характеризующие скорость возврата вложенных в предпринимательскую деятельность денежных средств, а также показатель оборачиваемости кредиторской задолженности при расчетах с поставщиками и подрядчиками.

Показатель оборачиваемости	Значение в днях	Коэфф. 2021 г.
	2021 г.	
Оборачиваемость оборотных средств (отношение средней величины оборотных активов к среднедневной выручке*; нормальное значение для данной отрасли: 139 и менее дн.)	205	1,8
Оборачиваемость запасов (отношение средней стоимости запасов к среднедневной себестоимости проданных товаров; нормальное значение для данной отрасли: 19 и менее дн.)	56	6,5
Оборачиваемость дебиторской задолженности (отношение средней величины дебиторской задолженности к среднедневной выручке; нормальное значение для данной отрасли: не более 68 дн.)	58	6,3
Оборачиваемость кредиторской задолженности (отношение средней величины кредиторской задолженности к среднедневной выручке)	31	11,9
Оборачиваемость активов (отношение средней стоимости активов к среднедневной выручке; нормальное значение для данной отрасли: не более 159 дн.)	235	1,6
Оборачиваемость собственного капитала (отношение средней величины собственного капитала к среднедневной выручке)	204	1,8

\* Приведен расчет показателя в днях. Значение коэффициента равно отношению 365 к значению показателя в днях.

Данные об оборачиваемости активов в течение анализируемого периода свидетельствуют о том, что общество получает выручку, равную сумме всех имеющихся активов за 235 календарных дней. О размере материально-производственных запасов можно судить по следующему соотношению: требуется 56 дней, чтобы расходы по обычным видам деятельности составили величину среднегодового остатка запасов.

#### 4. Выводы по результатам анализа

По результатам проведенного анализа выделены и сгруппированы по качественному признаку основные показатели финансового положения и результатов деятельности ОБЩЕСТВО С ОГРАНИЧЕННОЙ ОТВЕТСТВЕННОСТЬЮ "ЭНЕРГЕТИК" за весь рассматриваемый период.

Среди показателей, исключительно хорошо характеризующих финансовое положение и результаты деятельности организации, можно выделить такие:

- чистые активы превышают уставный капитал, при этом за весь рассматриваемый период наблюдалось увеличение чистых активов;
- значение коэффициента обеспеченности собственными оборотными средствами, равное **0,93**, можно охарактеризовать как исключительно хорошее;
- коэффициент текущей (общей) ликвидности полностью соответствует нормативному значению;
- полностью соответствует нормальному значению коэффициент быстрой (промежуточной) ликвидности;
- коэффициент абсолютной ликвидности полностью соответствует нормальному значению;
- отличная рентабельность активов (**16,8%** за 2021 год);
- рост рентабельности продаж (**+5,7** процентных пункта от рентабельности **8,2%** за аналогичный период года, предшествующего отчётному);
- увеличение собственного капитала организации при том что, активы ОБЩЕСТВО С ОГРАНИЧЕННОЙ ОТВЕТСТВЕННОСТЬЮ "ЭНЕРГЕТИК" изменились несущественно (на **4,1%**);
- идеальное соотношение активов по степени ликвидности и обязательств по сроку погашения;
- коэффициент покрытия инвестиций имеет хорошее значение (доля собственного капитала и долгосрочных обязательств составляет **94%** от общего капитала организации);
- абсолютная финансовая устойчивость по величине излишка собственных оборотных средств;
- за 2021 год получена прибыль от продаж (**13 883** тыс. руб.), причем наблюдалась положительная динамика по сравнению с аналогичным периодом прошлого года (+6 637 тыс. руб.);
- чистая прибыль за период 01.01–31.12.2021 составила **10 754** тыс. руб. (+5 312 тыс. руб. по сравнению с аналогичным периодом прошлого года);
- рост прибыли до процентов к уплате и налогообложения (ЕВИТ) на рубль выручки ОБЩЕСТВО С ОГРАНИЧЕННОЙ ОТВЕТСТВЕННОСТЬЮ "ЭНЕРГЕТИК" (**+5,9** коп. к **8,6** коп. с рубля выручки за такой же период прошлого года).

Положительно финансовое положение организации характеризует следующий показатель – доля собственного капитала неоправданно высока (**94%**).

Анализ свидетельствует об очень хорошем финансовом состоянии организации, ее способности отвечать по своим обязательствам перед кредиторами. При данных финансовых показателях ОБЩЕСТВО С ОГРАНИЧЕННОЙ ОТВЕТСТВЕННОСТЬЮ "ЭНЕРГЕТИК" относится к категории надежных заемщиков и может рассчитывать на получение кредитов.