

**Пояснения к бухгалтерскому балансу  
и отчету о финансовых результатах (тыс. руб.)**

**1. Нематериальные активы и расходы на научно-исследовательские, опытно-конструкторские и технологические работы (НИОКР)  
1.1. Наличие и движение нематериальных активов**

с.1

Наименование показателя	Код	Период	На начало года		Изменения за период						На конец периода		
			первоначальная стоимость	накопленная амортизация и убытки от обесценения	Поступило	Выбыло		Убыток от обесценения	Переоценка		первоначальная стоимость	накопленная амортизация и убытки от обесценения	
						первоначальная стоимость	накопленная амортизация и убытки от обесценения		начислено амортизации	Первоначальная стоимость			Накопленная амортизация
Нематериальные активы - всего:	5100	за 2021г.	10 056	(6 306)	1 295	-	-	(966)	-	-	-	11 352	(7 273)
в том числе:	5110	за 2020г.	11 010	(5 988)	-	(953)	542	(860)	-	-	-	10 056	(6 306)
Исключительное право патентообладателя на изобретение, промышленный образец, полезную модель	5101	за 2021г.	10 057	(6 306)	-	-	-	(860)	-	-	-	10 057	(7 167)
Исключительное право владельца на товарный знак и знак обслуживания, наименование места происхождения товаров	5111	за 2020г.	10 599	(5 988)	-	(542)	542	(860)	-	-	-	10 057	(6 306)
Исключительное авторское право на программы для ЭВМ, базы данных	5103	за 2021г.	-	-	1 06	-	-	(20)	-	-	-	1 106	(20)
	5112	за 2020г.	411	-	-	(411)	-	-	-	-	-	-	-
	5113	за 2020г.	-	-	-	-	-	(86)	-	-	-	189	(86)

**1.2. Первоначальная стоимость нематериальных активов, созданных самой организацией**

Наименование показателя	Код	
	На 31 декабря 2021 г.	На 31 декабря 2020 г.
Всего	5120	-
в том числе:	5121	-

8


1.3. Нематериальные активы с полностью погашенной стоимостью			
Наименование показателя	Код	На 31 декабря 2021 г.	На 31 декабря 2020 г.
Всего	5130	-	-
в том числе:			
Исключительное право патентообладателя на изобретение, промышленный образец, полезную модель	5131	-	-
			1

## 1.4. Наличие и движение результатов НИОКР

Наименование показателя	Код	Период	На начало года		Поступило	Изменения за период		На конец периода	
			первоначальная стоимость	часть стоимости, списанной на расходы		первоначальная стоимость	часть стоимости, списанной на расходы за период	первоначальная стоимость	часть стоимости, списанной на расходы
НИОКР - всего	5140	за 2021г.	-	-	-	-	-	-	-
	5150	за 2020г.	-	-	-	-	-	-	-
в том числе:	5141	за 2021г.	-	-	-	-	-	-	-
	5151	за 2020г.	-	-	-	-	-	-	-

## 1.5. Незаконченные и неоформленные НИОКР и незаконченные операции по приобретению нематериальных активов

Наименование показателя	Код	Период	На начало года	Изменения за период			На конец периода
				затраты за период	списано затрат как не давших положительного результата	принято к учету в качестве нематериальных активов или НИОКР	
Затраты по незаконченным исследованиям и разработкам - всего	5160	за 2021г.	-	22 800	-	-	22 800
	5170	за 2020г.	-	-	-	-	-
НИОКР Разработка РФП "Фторэтилтирозин, 18F"	5161	за 2021г.	-	19 315	-	-	19 315
	5171	за 2020г.	-	-	-	-	-
НИОКР Разработка РФП "ФторПТСМА, 18F"	5162	за 2021г.	-	3 485	-	-	3 485
	5172	за 2020г.	-	-	-	-	-
незаконченные операции по приобретению нематериальных активов - всего	5180	за 2021г.	-	1 295	-	(1 295)	-
	5190	за 2020г.	-	-	-	-	-
в том числе: Сайт РМС	5181	за 2021г.	-	189	-	-	-
	5191	за 2020г.	-	-	-	(189)	-
Товарный знак №817333 Изобразительный знак РМС	5182	за 2021г.	-	369	-	-	-
	5192	за 2020г.	-	-	-	(369)	-
Товарный знак №827208 Комбинированный знак РадиоМед Синтез	5183	за 2021г.	-	369	-	-	-
	5193	за 2020г.	-	-	-	(369)	-
Товарный знак №817332 Комбинированный знак RadioMedSynthesis	5184	за 2021г.	-	369	-	-	-
	5194	за 2020г.	-	-	-	(369)	-



Руководитель

(подпись)

Савинов Виктор  
Михайлович

(расшифровка подписи)

21 марта 2022 г.

20

## 2. Основные средства

### 2.1. Наличие и движение основных средств

Наименование показателя	Код	Период	Изменения за период				На конец периода				
			На начало года		Переоценка		На конец периода				
			первоначальная стоимость	накопленная амортизация и убытки от обесценения	Поступило	выбыло объектов	начислено амортизации	убыток от обесценения	Первоначальная стоимость	накопленная амортизация и убытки от обесценения	
Основные средства (без учета доходных вложений в материальные ценности) - всего	5200	за 2021г.	1 835 414	(1 057 480)	19 124	(36 642)	31 583	(137 175)	-	1 817 896	(1 163 072)
	5210	за 2020г.	4 434 397	(1 941 960)	198 716	(2 797 699)	1 215 007	(330 527)	-	1 835 414	(1 057 480)
Здания и сооружения	5201	за 2021г.	524 189	(142 146)	-	(15)	4	(25 300)	-	524 174	(167 442)
	5211	за 2020г.	1 425 281	(272 607)	2 498	(903 590)	188 379	(57 918)	-	524 189	(142 146)
Машины и оборудование (кроме офисного)	5202	за 2021г.	1 136 332	(836 937)	16 637	(6 296)	2 545	(99 449)	-	1 146 672	(933 841)
	5212	за 2020г.	2 832 256	(1 552 966)	177 333	(1 873 257)	960 988	(244 959)	-	1 136 332	(836 937)
Транспортные средства	5203	за 2021г.	51	(49)	-	(40)	40	(1)	-	11	(11)
	5213	за 2020г.	117	(99)	-	(66)	60	(10)	-	51	(49)
Офисное оборудование, производственный и хозяйственный инвентарь	5204	за 2021г.	167 775	(78 348)	2 488	(30 291)	28 994	(12 424)	-	139 972	(61 778)
	5214	за 2020г.	169 676	(116 288)	18 885	(20 786)	65 580	(27 640)	-	167 775	(78 348)
Земельные участки	5205	за 2021г.	7 067	-	-	-	-	-	-	7 067	-
	5215	за 2020г.	7 067	-	-	-	-	-	-	7 067	-
Учтено в составе доходных вложений в материальные ценности - всего	5220	за 2021г.	2 009 670	(1 045 765)	4 446	-	-	(166 509)	-	2 014 116	(1 212 275)
	5230	за 2020г.	-	-	2 009 670	-	-	(1 045 765)	-	2 009 670	(1 045 765)
в том числе:											
	Машины и оборудование (кроме офисного)	5221	за 2021г.	1 176 399	(876 007)	4 010	-	-	(127 682)	-	1 180 409
	5231	за 2020г.	-	-	1 176 399	-	-	(876 007)	-	1 176 399	(876 007)
Здания	5222	за 2021г.	794 851	(144 343)	-	-	-	(31 912)	-	794 851	(176 255)
	5232	за 2020г.	-	-	794 851	-	-	(144 343)	-	794 851	(144 343)
Офисное оборудование	5223	за 2021г.	24 585	(19 130)	437	-	-	(4 125)	-	25 022	(23 255)
	5233	за 2020г.	-	-	24 585	-	-	(19 130)	-	24 585	(19 130)
Производственный и хозяйственный инвентарь	5224	за 2021г.	1 058	(374)	-	-	-	(188)	-	1 058	(562)
	5234	за 2020г.	-	-	1 058	-	-	(374)	-	1 058	(374)
Сооружения	5225	за 2021г.	112	(26)	-	-	-	(11)	-	112	(37)
	5235	за 2020г.	-	-	112	-	-	(26)	-	112	(37)
Другие виды основных средств	5226	за 2021г.	12 666	(5 885)	-	-	-	(2 592)	-	12 666	(8 477)
	5236	за 2020г.	-	-	12 666	-	-	(5 885)	-	12 666	(5 885)

21

## 2.2. Незавершенные капитальные вложения

Наименование показателя	Код	Период	На начало года	Изменения за период			На конец периода
				затраты за период	списано	принято к учету в качестве основных средств или увеличена стоимость	
Незавершенное строительство и незаконченные операции по приобретению, модернизации и т.п. основных средств - всего	5240	за 2021г.	254 048	32 657	(4 540)	(22 597)	259 568
	5250	за 2020г.	308 398	78 325	(44 465)	(88 210)	254 048
Здания и сооружения	5241	за 2021г.	248 862	15 453	(4 540)	(1 751)	258 024
	5251	за 2020г.	274 578	18 748	(44 464)	-	248 862
Машины и оборудование	5242	за 2021г.	5 186	17 204	-	(20 846)	1 544
	5252	за 2020г.	28 219	59 507	-	(82 540)	5 186
Другие виды основных средств	5243	за 2021г.	-	-	-	-	-
	5253	за 2020г.	5 600	70	-	(5 670)	-

## 2.3. Изменение стоимости основных средств в результате достройки, дооборудования, реконструкции и частичной ликвидации

Наименование показателя	Код	за 2021г.	за 2020г.
Увеличение стоимости объектов основных средств в результате достройки, дооборудования, реконструкции - всего	5260	20	4 739
в том числе:			
СКУД 9 этаж	5261	20	-
Медицинский центр Уфа	5262	-	2 498
Циклотрон PETtrace 880 в комплекте (Елец)	5263	-	2 242
Уменьшение стоимости объектов основных средств в результате частичной ликвидации - всего:	5270	-	-
в том числе:			
	5271	-	-

22

## 2.4. Иное использование основных средств


Наименование показателя	Код	На 31 декабря 2021 г.	На 31 декабря 2020 г.	На 31 декабря 2019 г.
Переданные в аренду основные средства, числящиеся на балансе	5280	114 127	963 904	-
Переданные в аренду основные средства, числящиеся за балансом	5281	-	-	-
Полученные в аренду основные средства, числящиеся на балансе	5282	-	-	-
Полученные в аренду основные средства, числящиеся за балансом	5283	233 569	247 603	500 207
Объекты недвижимости, принятые в эксплуатацию и фактически используемые, находящиеся в процессе государственной регистрации	5284	-	-	-
Основные средства, переведенные на консервацию	5285	-	-	-
Иное использование основных средств (залог и др.)	5236	-	-	-
	5237	-	-	-

Руководитель

Савинев Виктор  
Семьян Михайлович

(подпись)

(расшифровка подписи)



23


**3. Финансовые вложения**  
**3.1. Наличие и движение финансовых вложений**

Наименование показателя	Код	Период	На начало года				Изменения за период					На конец периода	
			первоначальная стоимость	накопленная корректировка	Поступило	выбыло (погашено)		начисление процентов (включая доведение первоначальной стоимости до номинальной)	Текущей рыночной стоимости (убытков от обесценения)	первоначальная стоимость	накопленная корректировка		
						первоначальная стоимость	накопленная корректировка						
Долгосрочные - всего	5301	за 2021г.	93 000	-	444 010	-	-	-	-	-	537 010	-	
	5311	за 2020г.	-	-	93 000	-	-	-	-	-	93 000	-	
в том числе:													
Предоставленные займы	5302	за 2021г.	93 000	-	499 010	-	-	-	-	-	592 010	-	
	5312	за 2020г.	-	-	93 000	-	-	-	-	-	93 000	-	
Краткосрочные - всего	5305	за 2021г.	-	-	55 000	-	-	-	-	-	55 000	-	
	5315	за 2020г.	1 935	-	-	1 935	-	-	-	-	-	-	
в том числе:													
Предоставленные займы	5306	за 2021г.	-	-	55 000	-	-	-	-	-	55 000	-	
	5316	за 2020г.	1 935	-	-	1 935	-	-	-	-	-	-	
Финансовых вложений - итого	5300	за 2021г.	93 000	-	499 010	-	-	-	-	-	592 010	-	
	5310	за 2020г.	1 935	-	93 000	1 935	-	-	-	-	93 000	-	

24

## 3.2. Иное использование финансовых вложений

Наименование показателя	Код	На 31 декабря 2021 г.	На 31 декабря 2020 г.	На 31 декабря 2019 г.
Финансовые вложения, находящиеся в залоге - всего в том числе:	5320	-	-	-
Финансовые вложения, переданные третьим лицам (кроме продажи) - всего в том числе:	5321 5325	-	-	-
Иное использование финансовых вложений	5326 5329	-	-	-



Савинов Виктор

Михайлович

(расшифровка подписи)

Руководитель  
(подпись)

21 марта 2022 г.



## 4.2. Запасы в залоге

Наименование показателя	Код	На 31 декабря 2021 г.	На 31 декабря 2020 г.	На 31 декабря 2019 г.
Запасы, не оплаченные на отчетную дату - всего в том числе:	5440	-	-	-
Запасы, находящиеся в залоге по договору - всего	5441	-	-	-
в том числе:	5445	-	-	-
	5446	-	-	-



Савинов Виктор  
Михайлович  
(расшифровка подписи)

Руководитель  
(подпись)

21 марта 2022 г.

24

**5. Дебиторская и кредиторская задолженность**  
**5.1. Наличие и движение дебиторской задолженности**

Наименование показателя	Код	Период	Изменения за период										На конец периода					
			На начало года		в результате хозяйственных операций (сумма долга по сделке, операции)		причитающиеся проценты, штрафы и иные начисления		погашение		выбыло		восстановление резерва		перевод из дебиторской в кредиторскую задолженность	перевод из кредиторской в дебиторскую задолженность	учтенная по условиям договора	величина резерва по сомнительным долгам
Долгосрочная дебиторская задолженность - всего	5501	за 2021г.	-	-	-	4 134	-	-	-	-	-	-	-	-	-	-	39 889	-
	5521	за 2020г.	35 755	-	-	1 280	-	-	-	-	-	-	-	-	-	-	35 755	-
в том числе:																		
	Расчеты с покупателями и заказчиками	5502	за 2021г.	-	-	-	-	-	-	-	-	-	-	-	-	-	-	-
Авансы выданные	5503	за 2021г.	35 755	-	-	4 134	-	-	-	-	-	-	-	-	-	-	39 889	-
	5523	за 2020г.	34 475	-	-	1 280	-	-	-	-	-	-	-	-	-	-	35 755	-
Прочая	5504	за 2021г.	-	-	-	-	-	-	-	-	-	-	-	-	-	-	-	-
	5524	за 2020г.	-	-	-	-	-	-	-	-	-	-	-	-	-	-	-	-
Краткосрочная дебиторская задолженность - всего	5505	за 2021г.	-	-	-	-	-	-	-	-	-	-	-	-	-	-	-	-
	5525	за 2020г.	-	-	-	-	-	-	-	-	-	-	-	-	-	-	-	-
в том числе:																		
	Расчеты с покупателями и заказчиками	5510	за 2021г.	738 075	(78 706)	587 974	14 596	(608 971)	(9 698)	(75 434)	-	-	-	-	-	-	721 976	(3 272)
Авансы выданные	5530	за 2020г.	433 394	(15 203)	509 725	-	(191 017)	-	(14 027)	13 360	-	-	-	-	-	-	738 075	(78 706)
	5511	за 2021г.	498 538	(133)	517 195	-	(369 740)	-	(52 429)	33	-	-	-	-	-	-	645 993	(166)
Прочая	5531	за 2020г.	200 121	(55)	351 018	-	(42 321)	-	(2 653)	361	-	-	-	-	-	-	498 538	(133)
	5512	за 2021г.	51 595	(2 745)	31 468	-	(75 387)	-	(13 854)	13 360	-	-	-	-	-	-	38 089	(3 106)
Итого	5532	за 2020г.	86 594	(15 148)	54 242	-	(196 910)	-	(7 045)	(75 828)	-	-	-	-	-	-	51 595	(2 745)
	5513	за 2021г.	187 942	(75 828)	39 311	14 596	(63 201)	-	(1)	-	-	-	-	-	-	-	187 942	(75 828)
Итого	5533	за 2020г.	146 679	-	104 465	-	-	-	-	-	-	-	-	-	-	-	761 865	(3 272)
	5514	за 2021г.	-	-	-	-	-	-	-	-	-	-	-	-	-	-	-	-
Итого	5534	за 2020г.	-	-	-	-	-	-	-	-	-	-	-	-	-	-	-	-
	5500	за 2021г.	773 830	(78 706)	592 108	14 596	(608 971)	(9 698)	(75 434)	-	-	-	-	-	-	-	761 865	(3 272)
Итого	5520	за 2020г.	467 869	(15 203)	511 005	-	(191 017)	-	(14 027)	13 360	-	-	-	-	-	-	773 830	(78 706)

28

## 5.2. Просроченная дебиторская задолженность

Наименование показателя	На 31 декабря 2021 г.		На 31 декабря 2020 г.		На 31 декабря 2019 г.		
	Код	Учетная по условиям договора	балансовая стоимость	Учетная по условиям договора	балансовая стоимость	Учетная по условиям договора	балансовая стоимость
Всего	5540	3 272	-	75 828	-	15 203	-
в том числе:							
расчеты с покупателями и заказчиками	5541	-	-	-	-	-	-
расчеты с поставщиками и заказчиками (в части авансовых платежей, предоплат)	5542	-	-	-	-	-	-
Прочая	5543	3 272	-	75 828	-	15 203	-
	5544	-	-	-	-	-	-

## 5.3. Наличие и движение кредиторской задолженности

Наименование показателя	Код	Период	Остаток на начало года	Изменения за период				перевод из дебиторской в кредиторскую задолженность	перевод из кредиторской в дебиторскую задолженность	Остаток на конец периода
				поступление		выбыло				
				в результате хозяйственных операций (сумма долга по сделке, операции)	причитающиеся проценты, штрафы и иные начисления	погашение	списание на финансовый результат			
Долгосрочная кредиторская задолженность - всего	5551	за 2021г.	20 593	636 891	-	(4 547)	-	-	652 937	
	5571	за 2020г.	346 233	-	-	(325 640)	-	-	20 593	
в том числе:										
кредиты	5552	за 2021г.	-	-	-	-	-	-	-	
	5572	за 2020г.	-	-	-	-	-	-	-	
займы	5553	за 2021г.	-	636 891	-	-	-	-	636 891	
	5573	за 2020г.	-	-	-	-	-	-	-	
Прочая	5554	за 2021г.	20 593	-	-	(4 547)	-	-	16 046	
	5574	за 2020г.	346 233	-	-	(325 640)	-	-	20 593	
	5555	за 2021г.	-	-	-	-	-	X	-	
	5575	за 2020г.	-	-	-	-	-	X	-	
Краткосрочная кредиторская задолженность - всего	5560	за 2021г.	163 541	123 279	-	(112 286)	(884)	-	173 650	
	5580	за 2020г.	154 172	145 940	-	(136 378)	(193)	-	163 541	
в том числе:										
расчеты с поставщиками и подрядчиками	5561	за 2021г.	128 417	56 367	-	(91 066)	(884)	-	92 834	
	5581	за 2020г.	67 502	113 271	-	(52 163)	(193)	-	128 417	
авансы полученные	5562	за 2021г.	9 556	20 763	-	(9 552)	-	-	20 767	
	5582	за 2020г.	2 691	6 365	-	-	-	-	9 556	
расчеты по налогам и взносам	5563	за 2021г.	19 490	41 802	-	(6 026)	-	-	55 066	
	5583	за 2020г.	18 598	21 257	-	(20 365)	-	-	19 490	
кредиты	5564	за 2021г.	-	-	-	-	-	-	-	
	5584	за 2020г.	-	-	-	-	-	-	-	
займы	5565	за 2021г.	-	-	-	-	-	-	-	
	5585	за 2020г.	10	-	-	(10)	-	-	-	
Прочая	5566	за 2021г.	1 531	-	-	(1 095)	-	-	436	
	5586	за 2020г.	65 371	-	-	(63 840)	-	-	1 531	
расчеты по договорам лизинга	5567	за 2021г.	4 547	4 547	-	(4 547)	-	X	4 547	
	5587	за 2020г.	-	4 547	-	-	-	X	4 547	
Итого	5550	за 2021г.	184 134	760 170	-	(116 833)	(884)	X	826 587	
	5570	за 2020г.	500 405	145 940	-	(462 018)	(193)	X	184 134	

28

## 5.4. Просроченная кредиторская задолженность

Наименование показателя	Код	На 31 декабря 2021 г.	На 31 декабря 2020 г.	На 31 декабря 2019 г.
Всего	5590	9 271	-	-
в том числе:				
расчеты с поставщиками и подрядчиками	5591	9 271	-	-
расчеты с покупателями и заказчиками	5592	-	-	-
прочая задолженность	5593	-	-	-
	5594	-	-	-



Руководитель \_\_\_\_\_  
 (подпись)  
**Савинов Виктор Михайлович**  
 (рашифровка подписи)

21 марта 2022 г.

30

### 6. Затраты на производство (расходы на продажу)\*

Наименование показателя	Код	за 2021г.	за 2020г.
Материальные затраты	5610	182 316	244 839
Расходы на оплату труда	5620	87 747	258 407
Отчисления на социальные нужды	5630	25 968	69 346
Амортизация	5640	295 348	363 223
Прочие затраты	5650	244 823	622 489
Итого по элементам	5660	836 202	1 558 304
Фактическая себестоимость проданных товаров	5665	70 535	-
Изменение остатков (прирост [-]; незавершенного производства, готовой продукции и др.	5670	-	-
Изменение остатков (уменьшение [+]; незавершенного производства, готовой продукции и др.	5680	-	-
Итого расходы по обычным видам деятельности	5600	906 737	1 558 304

\* - Для организаций, осуществляющих торговую деятельность добавлена строка 5665, учитывающая фактическую себестоимость товаров



**Савинов Виктор Михайлович**

(расшифровка подписи)

Руководитель  
(подпись)

21 марта 2022 г.

31



8. Обеспечения обязательств

Наименование показателя	Код	На 31 декабря 2021 г.	На 31 декабря 2020 г.	На 31 декабря 2019 г.
Полученные - всего	5800	-	-	-
в том числе:				
Выданные - всего	5801	-	-	-
в том числе:	5810	9 234 144	-	19 279
ПАО СБЕРБАНК ДОГОВОР ЗАЛОГА ИМУЩЕСТВЕННЫХ ПРАВ № 7800-ЗАЛ-3 (займ РМС)	5811	302 108	-	-
ПАО СБЕРБАНК ДОГОВОР ЗАЛОГА ИМУЩЕСТВЕННЫХ ПРАВ № 7800-ЗАЛ-4 (аренда РМС)	5812	472 037	-	-
ПАО СБЕРБАНК ДОГОВОР ПОРУЧИТЕЛЬСТВА № 7798-ПОР-7	5813	8 460 000	-	-
ДЖИИ ХЭЛСКЕА ФАРМА ООО Договор поручительства от 28.11.2018	5814	-	-	6 136
Ланцет АО Договор поручительства	5815	-	-	2 678
ООО УК «Интеро Инвест» КЗПИФ Медицинские инвестиции Договоры поручительства к договорам линга	5816	-	-	10 465




Савинов Виктор Михайлович  
(расшифровка подписи)

Руководитель (подпись)

21 марта 2022 г.

## 9. Государственная помощь

Наименование показателя	Код	за 2021г.	за 2020г.
Получено бюджетных средств - всего	5900	-	-
в том числе:			
на текущие расходы	5901	-	-
на вложения во внеоборотные активы	5905	-	-
Бюджетные кредиты - всего		На начало года	Получено за год
в том числе:		На конец года	Возвращено за год
за 2021г.	5910	-	-
за 2020г.	5920	-	-
за 2021г.	5911	-	-
за 2020г.	5921	-	-



Савинов Виктор Михайлович  
(расшифровка подписи)

(подпись)

Руководитель

21 марта 2022 г.

54