

Пояснительная записка к бухгалтерской отчетности

1. Сведения об организации

Наименование юридического лица:

НЕПУБЛИЧНОЕ АКЦИОНЕРНОЕ ОБЩЕСТВО "ОЛЛМАЙ.БЛОГ"

Идентификационный номер налогоплательщика (ИНН): 2367019232

Код причины постановки на учет (КПП): 236701001

Основным видом деятельности, который является преобладающим и имеет приоритетное значение для организации, является деятельность web-порталов (ОКВЭД 63.12).

2. Анализ финансового положения НЕПУБЛИЧНОЕ АКЦИОНЕРНОЕ ОБЩЕСТВО "ОЛЛМАЙ.БЛОГ"

2.1. Структура имущества и источники его формирования

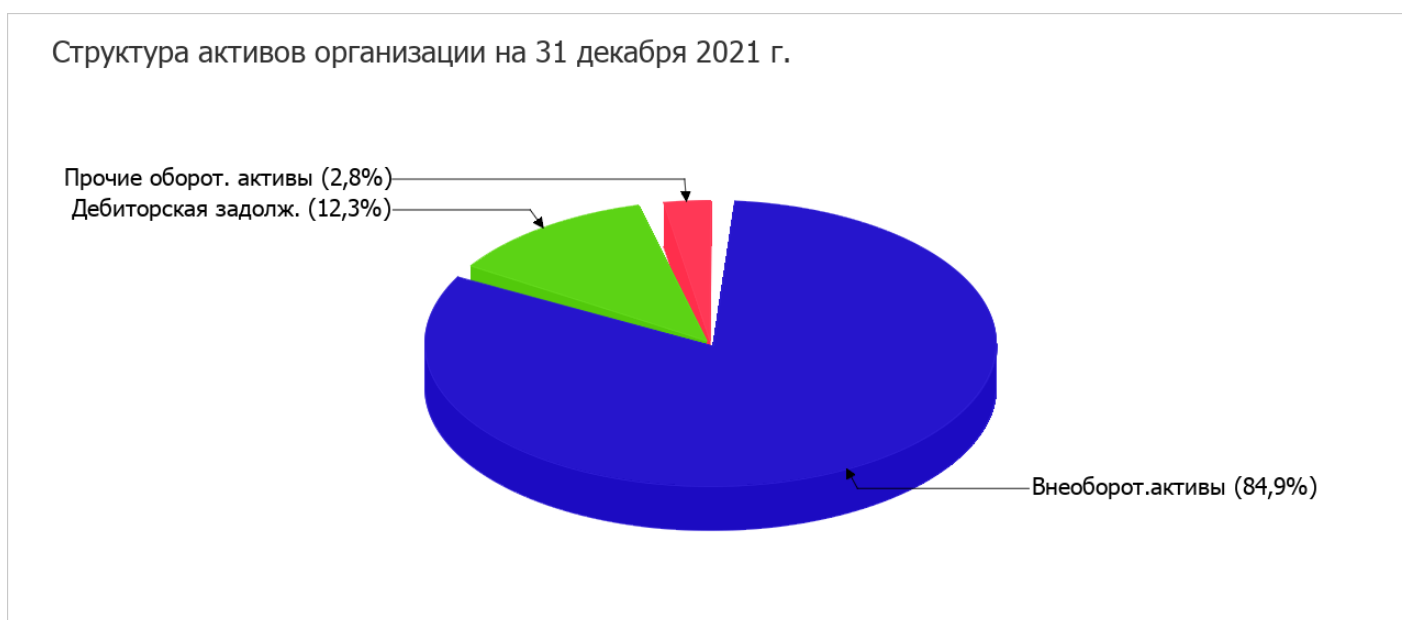
Показатель	Значение показателя				Изменение за анализируемый период	
	в тыс. руб.		в % к валюте баланса		тыс. руб. (гр.3- гр.2)	± % ((гр.3- гр.2) : гр.2)
	31.12.2020	31.12.2021	на начало анализируемого периода (31.12.2020)	на конец анализируемого периода (31.12.2021)		
Актив						
1. Внеоборотные активы	–	10 558	–	84,9	+10 558	–
в том числе: основные средства	–	–	–	–	–	–
нематериальные активы	–	10 558	–	84,9	+10 558	–
2. Оборотные, всего	–	1 878	–	15,1	+1 878	–
в том числе: запасы	–	–	–	–	–	–
дебиторская задолженность	–	1 529	–	12,3	+1 529	–
денежные средства и краткосрочные финансовые вложения	–	349	–	2,8	+349	–
Пассив						
1. Собственный капитал	–	1 722	–	13,8	+1 722	–
2. Долгосрочные обязательства, всего	–	7 200	–	57,9	+7 200	–
в том числе: заемные средства	–	7 200	–	57,9	+7 200	–
3. Краткосрочные обязательства*, всего	–	3 514	–	28,3	+3 514	–

Показатель	Значение показателя				Изменение за анализируемый период	
	в тыс. руб.		в % к валюте баланса		тыс. руб. (гр.3- гр.2)	± % ((гр.3- гр.2) : гр.2)
	31.12.2020	31.12.2021	на начало анализируемого периода (31.12.2020)	на конец анализируемого периода (31.12.2021)		
в том числе: заемные средства	–	162	–	1,3	+162	–
Валюта баланса	–	12 436	100	100	+12 436	–

* Без доходов будущих периодов, возникших в связи с безвозмездным получением имущества и государственной помощи, включенных в собственный капитал.

Структура активов организации на последний день анализируемого периода характеризуется соотношением: 84,9% внеоборотных активов и 15,1% текущих.

На диаграмме ниже наглядно представлено соотношение основных групп активов организации:



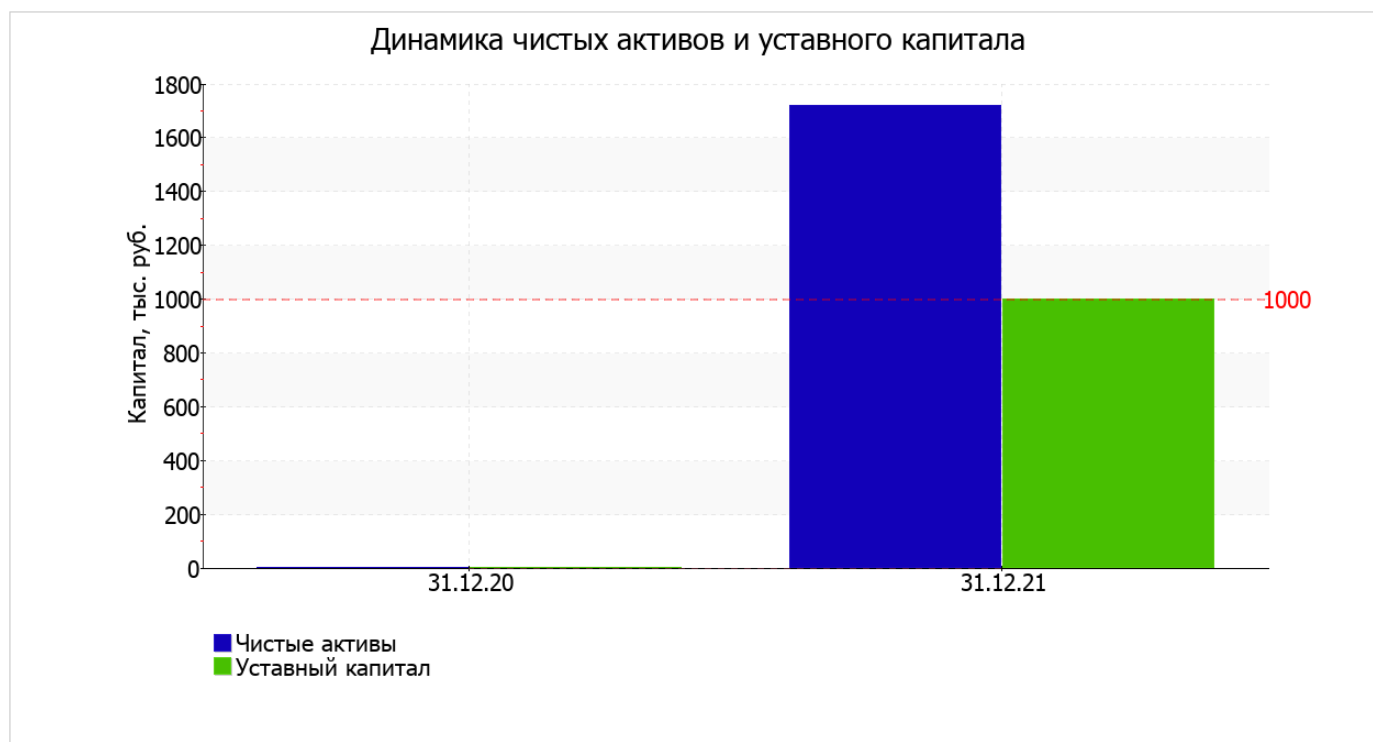
на 31 декабря 2021 г. собственный капитал организации равнялся 1 722,0 тыс. руб. собственный капитал организации за весь анализируемый период увеличился на 1 722,0 тыс. руб.

2.2. Чистые активы организации

Показатель	Значение показателя				Изменение	
	в тыс. руб.		в % к валюте баланса		тыс. руб. (гр.3- гр.2)	± % ((гр.3- гр.2) : гр.2)
	31.12.2020	31.12.2021	на начало анализируемого периода (31.12.2020)	на конец анализируемого периода (31.12.2021)		
1. Чистые активы	0	1 722	–	13,8	+1 722	–
2. Уставный капитал	–	1 000	–	8	+1 000	–

Показатель	Значение показателя				Изменение	
	в тыс. руб.		в % к валюте баланса		тыс. руб. (гр.3- гр.2)	± % ((гр.3- гр.2) : гр.2)
	31.12.2020	31.12.2021	на начало анализируемого периода (31.12.2020)	на конец анализируемого периода (31.12.2021)		
3. Превышение чистых активов над уставным капиталом (стр.1-стр.2)	0	722	–	5,8	+722	–

Чистые активы организации на 31 декабря 2021 г. существенно (на 72,2%) превышают уставный капитал. Это положительно характеризует финансовое положение, полностью удовлетворяя требованиям нормативных актов к величине чистых активов организации. На следующем графике наглядно представлена динамика чистых активов и уставного капитала организации.



2.3. Анализ финансовой устойчивости организации

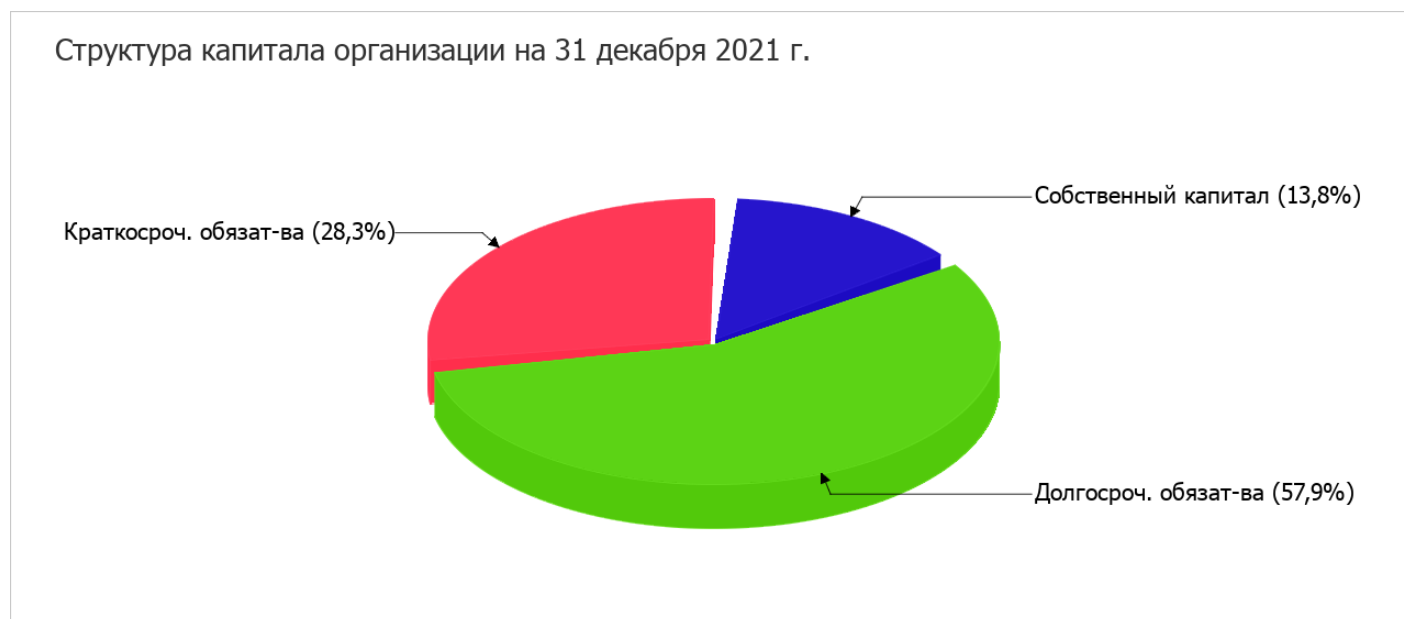
2.3.1. Основные показатели финансовой устойчивости организации

Показатель	Значение показателя		Изменение показателя (гр.3-гр.2)	Описание показателя и его нормативное значение
	31.12.2020	31.12.2021		
Коэффициент автономии	–	0,14	+0,14	Отношение собственного капитала к общей сумме капитала. нормальное значение: 0,45 и более (оптимальное 0,55-0,7).
Коэффициент обеспеченности собственными оборотными средствами	–	-4,71	-4,71	Отношение собственных оборотных средств к оборотным активам. нормальное значение: 0,1 и более.

Показатель	Значение показателя		Изменение показателя (гр.3-гр.2)	Описание показателя и его нормативное значение
	31.12.2020	31.12.2021		
Коэффициент покрытия инвестиций	–	0,72	+0,72	Отношение собственного капитала и долгосрочных обязательств к общей сумме капитала. нормальное значение для данной отрасли: 0,7 и более.
Коэффициент маневренности собственного капитала	–	-5,13	-5,13	Отношение собственных оборотных средств к источникам собственных средств. нормальное значение для данной отрасли: не менее 0,2. (коэффициент не рассчитывается при отрицательном собственном капитале)
Коэффициент обеспеченности запасов	–	–	–	Отношение собственных оборотных средств к стоимости запасов. нормальное значение: 0,5 и более.
Коэффициент краткосрочной задолженности	–	0,33	+0,33	Отношение краткосрочной задолженности к общей сумме задолженности.

Коэффициент автономии организации на последний день анализируемого периода составил **0,14**. Полученное значение свидетельствует о ее значительной зависимости от кредиторов по причине недостатка собственного капитала. прирост коэффициента автономии за весь рассматриваемый период составил **0,14**.

Ниже на диаграмме наглядно представлено соотношение собственного и заемного капитала организации:



коэффициент обеспеченности собственными оборотными средствами на 31 декабря 2021 г. равнялся **-4,71**, что на **4,71** выше значения на 31.12.2020. по состоянию на 31.12.2021 значение коэффициента характеризуется как явно не соответствующее норме.

коэффициент покрытия инвестиций за год вырос на **0,72** и составил **0,72**. Значение коэффициента на 31 декабря 2021 г. соответствует нормативному значению (доля собственного капитала и долгосрочных обязательств в общей сумме капитала организации составляет **72%**).

По коэффициенту краткосрочной задолженности видно, что на 31.12.2021 доля краткосрочной задолженности составляет одну треть, а долгосрочной задолженности, соответственно, две третьих.

2.4. Ликвидность

Показатель ликвидности	Значение показателя		Изменение показателя (гр.3 - гр.2)	Расчет, рекомендованное значение
	31.12.2020	31.12.2021		
1. Коэффициент текущей (общей) ликвидности	–	0,53	+0,53	Отношение текущих активов к краткосрочным обязательствам. нормальное значение: 2 и более.
2. Коэффициент быстрой (промежуточной) ликвидности	–	0,53	+0,53	Отношение ликвидных активов к краткосрочным обязательствам. нормальное значение: 1 и более.
3. Коэффициент абсолютной ликвидности	–	0,1	+0,1	Отношение высоколиквидных активов к краткосрочным обязательствам. нормальное значение: 0,2 и более.

[На конец периода] значение коэффициента текущей ликвидности (0,53) не соответствует норме. При этом следует отметить, что за последний год коэффициент текущей ликвидности вырос на 0,53.

Для коэффициента быстрой ликвидности нормативным значением является 1. В данном случае его значение составило 0,53. Это означает, что у НЕПУБЛИЧНОЕ АКЦИОНЕРНОЕ ОБЩЕСТВО "ОЛЛМАЙ.БЛОГ" недостаточно активов, которые можно в сжатые сроки перевести в денежные средства, чтобы погасить краткосрочную кредиторскую задолженность.

Ниже нормы, как и два другие, оказался коэффициент абсолютной ликвидности (0,1 при норме 0,2). При этом следует отметить имевшую место положительную динамику – за весь рассматриваемый период коэффициент абсолютной ликвидности вырос на 0,1.

3. Анализ эффективности деятельности организации

3.1. Обзор результатов деятельности

Ниже в таблице приведены основные финансовые результаты деятельности НЕПУБЛИЧНОЕ АКЦИОНЕРНОЕ ОБЩЕСТВО "ОЛЛМАЙ.БЛОГ" за весь анализируемый период и аналогичный период прошлого года.

По данным "Отчета о финансовых результатах" за весь анализируемый период организация получила прибыль от продаж в размере 873 тыс. руб., что составляет 100% от выручки.

убыток от прочих операций за год составил 150 тыс. руб.

Показатель	Значение показателя, тыс. руб.
	2021 г.
1. Выручка	873
2. Расходы по обычным видам деятельности	–
3. Прибыль (убыток) от продаж (1-2)	873
4. Прочие доходы и расходы, кроме процентов к уплате	-150
5. ЕБИТ (прибыль до уплаты процентов и налогов) (3+4)	723
6. Проценты к уплате	–
7. Налог на прибыль, изменение налоговых активов и прочее	–
8. Чистая прибыль (убыток) (5-6+7)	723

Показатель	Значение показателя, тыс. руб.
	2021 г.
Справочно: Совокупный финансовый результат периода	723
Изменение за период нераспределенной прибыли (непокрытого убытка) по данным бухгалтерского баланса (измен. стр. 1370)	722

3.2. Анализ рентабельности

Показатели рентабельности	Значения показателя (в %, или в копейках с рубля)
	2021 г.
1. Рентабельность продаж (величина прибыли от продаж в каждом рубле выручки). нормальное значение для данной отрасли: 8% и более.	100
2. Рентабельность продаж по ЕБИТ (величина прибыли от продаж до уплаты процентов и налогов в каждом рубле выручки).	82,8
3. Рентабельность продаж по чистой прибыли (величина чистой прибыли в каждом рубле выручки). нормальное значение для данной отрасли: не менее 6%.	82,8

Представленные в таблице показатели рентабельности за 2021 год имеют положительные значения как следствие прибыльной деятельности НЕПУБЛИЧНОЕ АКЦИОНЕРНОЕ ОБЩЕСТВО "ОЛЛМАЙ.БЛОГ".

Рентабельность продаж за период с 01.01.2021 по 31.12.2021 составила 100%.

Показатель рентабельности, рассчитанный как отношение прибыли до процентов к уплате и налогообложения (ЕБИТ) к выручке организации, за последний год составил 82,8%. Это значит, что в каждом рубле выручки НЕПУБЛИЧНОЕ АКЦИОНЕРНОЕ ОБЩЕСТВО "ОЛЛМАЙ.БЛОГ" содержалось 82,8 коп. прибыли до налогообложения и процентов к уплате.

Рентабельность использования вложенного в предпринимательскую деятельность капитала представлена в следующей таблице.

Показатель рентабельности	Значение показателя, %	Расчет показателя
	2021 г.	
Рентабельность собственного капитала (ROE)	84	Отношение чистой прибыли к средней величине собственного капитала. нормальное значение для данной отрасли: не менее 18%.
Рентабельность активов (ROA)	11,6	Отношение чистой прибыли к средней стоимости активов. нормальное значение: не менее 12%.
Прибыль на задействованный капитал (ROCE)	16,2	Отношение прибыли до уплаты процентов и налогов (ЕБИТ) к собственному капиталу и долгосрочным обязательствам.

[За последний период] каждый рубль собственного капитала организации принес чистую прибыль в размере 0,84 руб.

за 2021 год рентабельность активов имеет удовлетворительное значение (11,6%).

3.3. Деловая активность (оборачиваемость активов и обязательств)

Далее в таблице рассчитаны показатели оборачиваемости ряда активов, характеризующие скорость возврата вложенных в предпринимательскую деятельность средств, а также показатель оборачиваемости кредиторской задолженности при расчетах с поставщиками и подрядчиками.

Показатель оборачиваемости	Значение в днях	Коэфф. 2021 г.
	2021 г.	
Оборачиваемость оборотных средств (отношение средней величины оборотных активов к среднедневной выручке*; нормальное значение для данной отрасли: 107 и менее дн.)	393	0,9
Оборачиваемость запасов (отношение средней стоимости запасов к среднедневной себестоимости проданных товаров; нормальное значение для данной отрасли: 4 и менее дн.)	–	–
Оборачиваемость дебиторской задолженности (отношение средней величины дебиторской задолженности к среднедневной выручке; нормальное значение для данной отрасли: 49 и менее дн.)	320	1,1
Оборачиваемость кредиторской задолженности (отношение средней величины кредиторской задолженности к среднедневной выручке)	701	0,5
Оборачиваемость активов (отношение средней стоимости активов к среднедневной выручке; нормальное значение для данной отрасли: не более 133 дн.)	2 600	0,1
Оборачиваемость собственного капитала (отношение средней величины собственного капитала к среднедневной выручке)	360	1

* Приведен расчет показателя в днях. Значение коэффициента равно отношению 365 к значению показателя в днях.

Оборачиваемость активов за весь анализируемый период показывает, что акционерное общество получает выручку, равную сумме всех имеющихся активов за 2600 календарных дней (т.е. 7 лет).

4. Выводы по результатам анализа

Ниже обобщены ключевые финансовые показатели НЕПУБЛИЧНОЕ АКЦИОНЕРНОЕ ОБЩЕСТВО "ОЛЛМАЙ.БЛОГ".

С отрицательной стороны финансовое положение организации характеризуют следующие показатели:

- коэффициент автономии имеет неудовлетворительное значение (0,14);
- коэффициент быстрой (промежуточной) ликвидности ниже принятой нормы;
- коэффициент абсолютной ликвидности ниже нормального значения;
- не соблюдается нормальное соотношение активов по степени ликвидности и обязательств по сроку погашения.

Показатели финансового положения и результатов деятельности организации, имеющие исключительно хорошие значения:

- чистые активы превышают уставный капитал, к тому же они увеличились за анализируемый период;
- за последний год получена прибыль от продаж (873 тыс. руб.);
- прибыль от финансово-хозяйственной деятельности за период с 01.01.2021 по 31.12.2021 составила 723 тыс. руб.

Показатели финансового положения организации, имеющие критические значения:

- значение коэффициента обеспеченности собственными оборотными средствами, равное -4,71, является крайне неудовлетворительным;
- существенно ниже нормативного значения коэффициент текущей (общей) ликвидности;
- крайне неустойчивое финансовое положение по величине собственных оборотных средств.

Положительно характеризующим финансовое положение организации показателем является следующий – коэффициент покрытия инвестиций имеет нормальное значение (доля собственного капитала и долгосрочных обязательств составляет 72% в общей сумме капитала организации).

Согласно проведенному анализу финансовое положение НЕПУБЛИЧНОЕ АКЦИОНЕРНОЕ ОБЩЕСТВО "ОЛЛМАЙ.БЛОГ" можно оценить как удовлетворительное – основные показатели укладывается в нормативные значения, либо близки к нормативу. Финансовое состояние организации позволяет осуществлять эффективную финансово-хозяйственную деятельность, сохраняя возможность для привлечения необходимых кредитных ресурсов.