

# Пояснительная записка к бухгалтерской отчетности

## 1. Сведения об организации

Наименование юридического лица:

ЧАСТНОЕ УЧРЕЖДЕНИЕ ЗДРАВООХРАНЕНИЯ "ПОЛИКЛИНИКА "РЖД-МЕДИЦИНА" ГОРОДА ШАРЬЯ"

Идентификационный номер налогоплательщика (ИНН): 4407006726

Код причины постановки на учет (КПП): 440701001

Основным видом деятельности, который является преобладающим и имеет приоритетное значение для организации, является деятельность больничных организаций (ОКВЭД 86.10).

## 2. Анализ финансового положения ЧАСТНОЕ УЧРЕЖДЕНИЕ ЗДРАВООХРАНЕНИЯ "ПОЛИКЛИНИКА "РЖД-МЕДИЦИНА" ГОРОДА ШАРЬЯ"

### 2.1. Структура имущества и источники его формирования

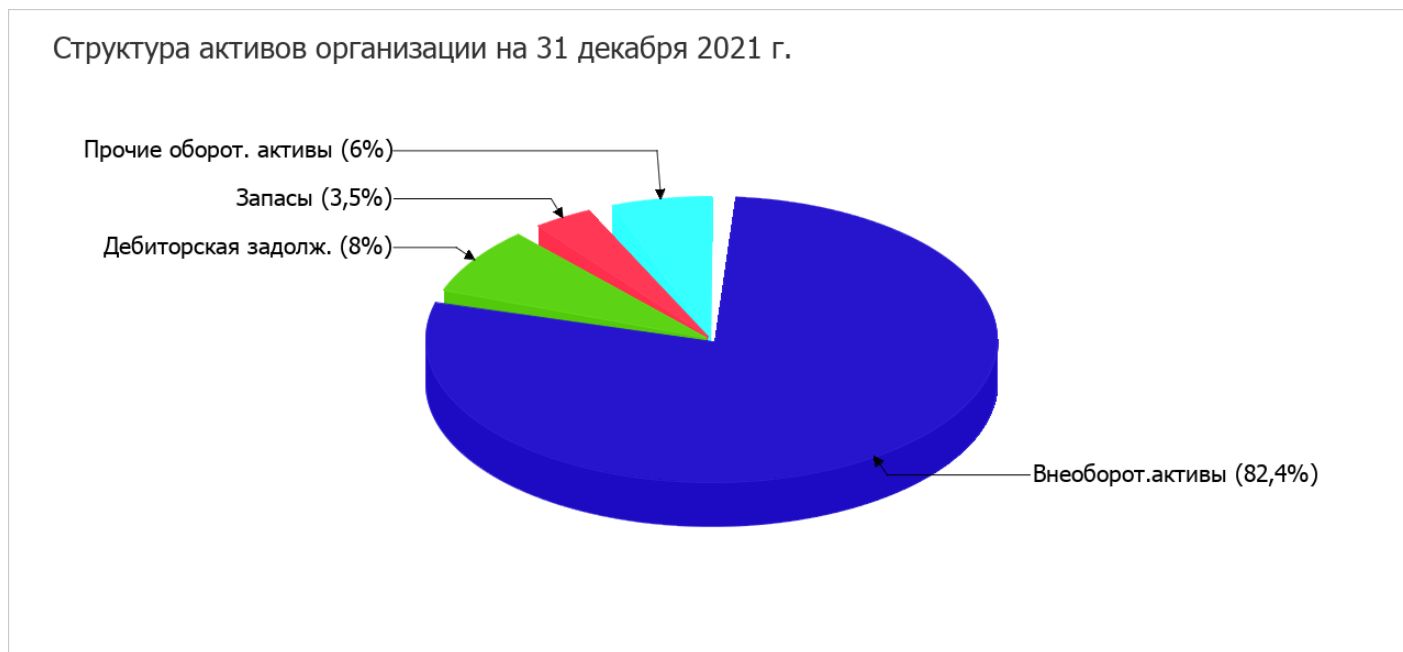
Показатель	Значение показателя				Изменение за анализируемый период	
	в тыс. руб.		в % к валюте баланса		тыс. руб. (гр.3- гр.2)	± % ((гр.3- гр.2) : гр.2)
	31.12.2020	31.12.2021	на начало анализируемого периода (31.12.2020)	на конец анализируемого периода (31.12.2021)		
<b>Актив</b>						
1. Внеоборотные активы	29 526	43 469	73,2	82,4	+13 943	+47,2
в том числе: основные средства	29 526	43 469	73,2	82,4	+13 943	+47,2
нематериальные активы	–	–	–	–	–	–
2. Оборотные, всего	10 784	9 258	26,8	17,6	-1 526	-14,2
в том числе: запасы	2 456	1 871	6,1	3,5	-585	-23,8
дебиторская задолженность	2 320	4 224	5,8	8	+1 904	+82,1
денежные средства и краткосрочные финансовые вложения	6 008	3 163	14,9	6	-2 845	-47,4
<b>Пассив</b>						
1. Собственный капитал	–	–	–	–	–	–
Справочно: Чистые активы	36 746	49 622	91,2	94,1	+12 876	+35
2. Долгосрочные обязательства, всего	–	–	–	–	–	–

Показатель	Значение показателя				Изменение за анализируемый период	
	в тыс. руб.		в % к валюте баланса		тыс. руб. (гр.3- гр.2)	± % ((гр.3- гр.2) : гр.2)
	31.12.2020	31.12.2021	на начало анализируемого периода (31.12.2020)	на конец анализируемого периода (31.12.2021)		
в том числе: заемные средства	-	-	-	-	-	-
3. Краткосрочные обязательства*, всего	3 564	3 105	8,8	5,9	-459	-12,9
в том числе: заемные средства	-	-	-	-	-	-
Валюта баланса	40 310	52 727	100	100	+12 417	+30,8

\* Без доходов будущих периодов, возникших в связи с безвозмездным получением имущества и государственной помощи, включенных в собственный капитал.

Активы на 31 декабря 2021 г. характеризуются таким соотношением: 82,4% внеоборотных активов и 17,6% текущих. Активы организации за весь период увеличились на 12 417 тыс. руб. (на 30,8%).

На диаграмме ниже наглядно представлено соотношение основных групп активов организации:



Рост величины активов организации связан с ростом следующих позиций актива бухгалтерского баланса (в скобках указана доля изменения статьи в общей сумме всех положительно изменившихся статей):

- основные средства – 13 943 тыс. руб. (88%)
- дебиторская задолженность – 1 904 тыс. руб. (12%)

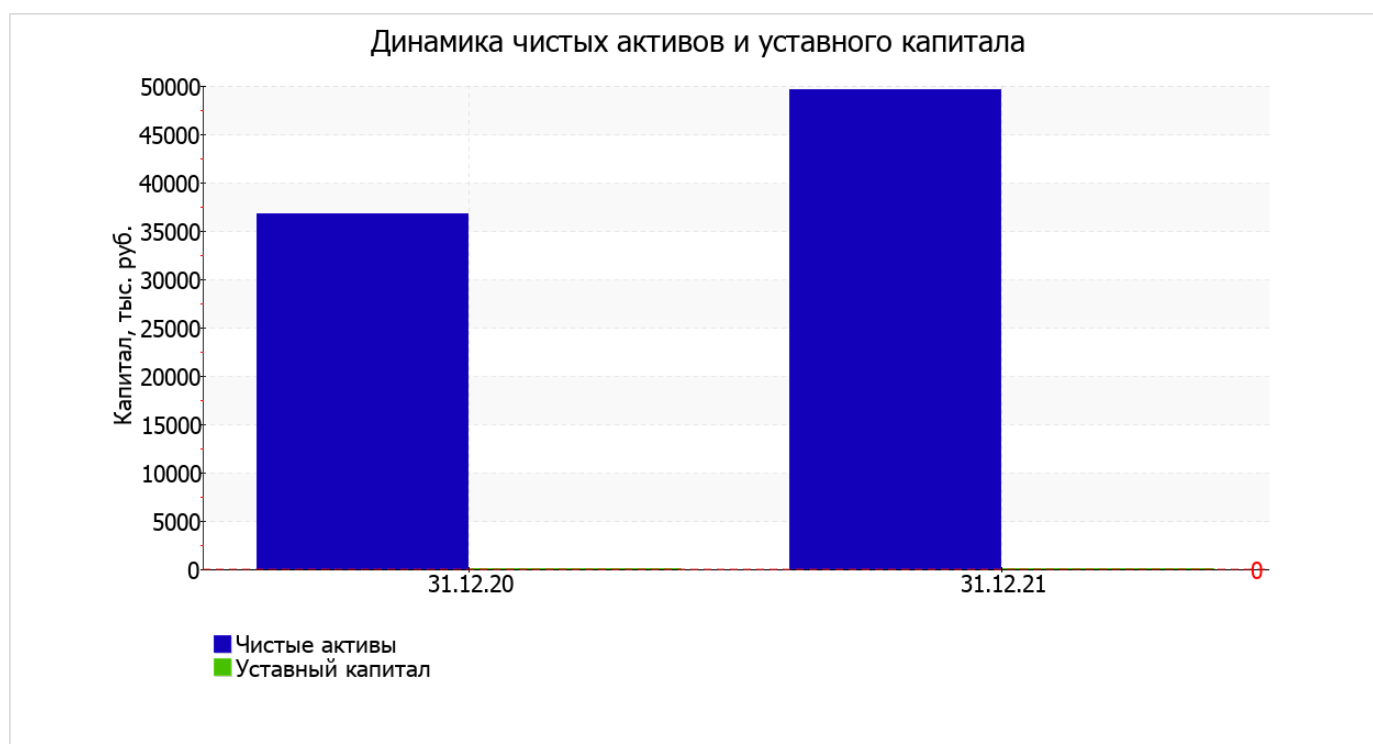
Одновременно, в пассиве баланса прирост произошел по строке "оценочные обязательства" (+143 тыс. руб., или 100% вклада в прирост пассивов организации в течение анализируемого периода).

Среди отрицательно изменившихся статей баланса можно выделить "денежные средства и денежные эквиваленты" в активе и "кредиторская задолженность" в пассиве (-2 845 тыс. руб. и -602 тыс. руб. соответственно).

## 2.2. Чистые активы организации

Показатель	Значение показателя				Изменение	
	в тыс. руб.		в % к валюте баланса		тыс. руб. (гр.3-гр.2)	± % ((гр.3-гр.2) : гр.2)
	31.12.2020	31.12.2021	на начало анализируемого периода (31.12.2020)	на конец анализируемого периода (31.12.2021)		
1. Чистые активы	36 746	49 622	91,2	94,1	+12 876	+35
2. Уставный капитал	–	–	–	–	–	–
3. Превышение чистых активов над уставным капиталом (стр.1-стр.2)	36 746	49 622	91,2	94,1	+12 876	+35

Имеющаяся величина чистых активов положительно характеризует финансовое положение, полностью удовлетворяя требованиям нормативных актов к величине чистых активов организации. К тому же следует отметить увеличение чистых активов на **35%** за весь рассматриваемый период. Превышение чистых активов над уставным капиталом и в то же время их увеличение за период говорит о хорошем финансовом положении организации по данному признаку. На следующем графике наглядно представлена динамика чистых активов и уставного капитала организации.



## 2.3. Анализ финансовой устойчивости организации

### 2.3.1. Основные показатели финансовой устойчивости организации

Показатель	Значение показателя		Изменение показателя (гр.3-гр.2)	Описание показателя и его нормативное значение
	31.12.2020	31.12.2021		
Коэффициент автономии	0	0	–	Отношение собственного капитала к общей сумме капитала. нормальное значение для данной отрасли: 0,55 и более (оптимальное 0,65-0,75).
Коэффициент обеспеченности собственными оборотными средствами	-2,74	-4,7	-1,96	Отношение собственных оборотных средств к оборотным активам. нормальное значение: не менее 0,1.
Коэффициент покрытия инвестиций	0	0	–	Отношение собственного капитала и долгосрочных обязательств к общей сумме капитала. нормальное значение для данной отрасли: 0,8 и более.
Коэффициент маневренности собственного капитала	–	–	–	Отношение собственных оборотных средств к источникам собственных средств. нормальное значение: не менее 0,1.(коэффициент не рассчитывается при отрицательном собственном капитале)
Коэффициент обеспеченности запасов	-12,02	-23,23	-11,21	Отношение собственных оборотных средств к стоимости запасов. нормальное значение: 0,5 и более.
Коэффициент краткосрочной задолженности	1	1	–	Отношение краткосрочной задолженности к общей сумме задолженности.

на последний день анализируемого периода значение коэффициента обеспеченности собственными оборотными средствами составило **-4,7**. изменение коэффициента обеспеченности собственными оборотными средствами за год составило **-1,96**. на 31.12.2021 коэффициент имеет критическое значение.

за год коэффициент покрытия инвестиций не изменился, составив **0**. Значение коэффициента на 31 декабря 2021 г. значительно ниже нормы (доля собственного капитала и долгосрочных обязательств в общей сумме капитала организации составляет **0%**).

по состоянию на 31.12.2021 значение коэффициента обеспеченности материальных запасов составило **-23,23**. коэффициент обеспеченности материальных запасов резко снизился в течение анализируемого периода (**-11,21**). на последний день анализируемого периода (31.12.2021) значение коэффициента обеспеченности материальных запасов является явно не соответствующим норме.

Коэффициент краткосрочной задолженности организации показывает на отсутствие долгосрочной задолженности при 100% краткосрочной.

## 2.4. Ликвидность

Показатель ликвидности	Значение показателя		Изменение показателя (гр.3 - гр.2)	Расчет, рекомендованное значение
	31.12.2020	31.12.2021		
1. Коэффициент текущей (общей) ликвидности	3,03	2,98	-0,05	Отношение текущих активов к краткосрочным обязательствам. нормальное значение: не менее 2.
2. Коэффициент быстрой (промежуточной) ликвидности	2,34	2,38	+0,04	Отношение ликвидных активов к краткосрочным обязательствам. нормальное значение: 1 и более.
3. Коэффициент абсолютной ликвидности	1,69	1,02	-0,67	Отношение высоколиквидных активов к краткосрочным обязательствам. нормальное значение: не менее 0,2.

[На конец периода] значение коэффициента текущей ликвидности (2,98) соответствует норме. В тоже время за весь рассматриваемый период коэффициент текущей ликвидности снизился на -0,05.

Значение коэффициента быстрой (промежуточной) ликвидности также соответствует норме – 2,38 при норме 1. Это свидетельствует о достаточности ликвидных активов (т. е. наличности и других активов, которые можно легко обратить в денежные средства) для погашения краткосрочной кредиторской задолженности.

Соответствующим норме оказался коэффициент абсолютной ликвидности (1,02 при норме 0,2). При этом за весь рассматриваемый период имело место ухудшение значения показателя – коэффициент абсолютной ликвидности снизился на -0,67.

## 3. Анализ эффективности деятельности организации

### 3.1. Обзор результатов деятельности

В приведенной ниже таблице обобщены основные финансовые результаты деятельности ЧАСТНОЕ УЧРЕЖДЕНИЕ ЗДРАВООХРАНЕНИЯ "ПОЛИКЛИНИКА "РЖД-МЕДИЦИНА" ГОРОДА ШАРЬЯ" за год и аналогичный период прошлого года.

Из "Отчета о финансовых результатах" следует, что за весь анализируемый период организация получила прибыль от продаж в размере 594 тыс. руб., что составляет 1,2% от выручки. В прошлом периоде, наоборот, имел место убыток в сумме 656 тыс. руб.

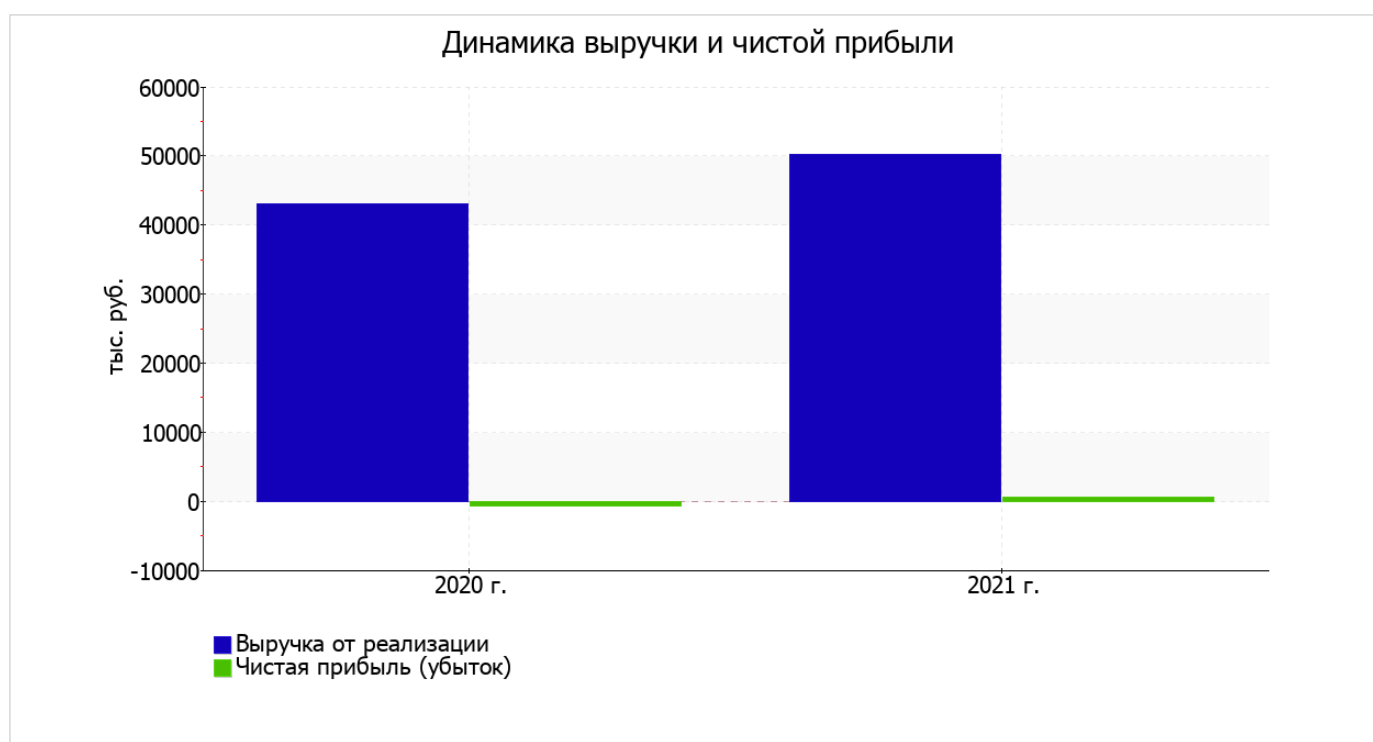
По сравнению с прошлым периодом в текущем выросла как выручка от продаж, так и расходы по обычным видам деятельности (на 7 111 и 5 861 тыс. руб. соответственно). Причем в процентном отношении изменение выручки (+16,5%) опережает изменение расходов (+13,4%)

Изучая расходы по обычным видам деятельности, следует отметить, что организация, в отличие от прошлого года, учитывала общехозяйственные (управленческие) расходы в качестве условно-постоянных, относя их по итогам отчетного периода на счет реализации.

убыток от прочих операций за весь анализируемый период составил 22 тыс. руб., что на 59 тыс. руб. (72,8%) меньше, чем убыток за аналогичный период прошлого года.

Показатель	Значение показателя, тыс. руб.		Изменение показателя		Средне- годовая величина, тыс. руб.
	2020 г.	2021 г.	тыс. руб. (гр.3 - гр.2)	± % ((3-2) : 2)	
1. Выручка	43 128	50 239	+7 111	+16,5	46 684
2. Расходы по обычным видам деятельности	43 784	49 645	+5 861	+13,4	46 715
3. Прибыль (убыток) от продаж (1-2)	-656	594	+1 250	↑	-31
4. Прочие доходы и расходы, кроме процентов к уплате	-81	-22	+59	↑	-52
5. ЕВІТ (прибыль до уплаты процентов и налогов) (3+4)	-737	572	+1 309	↑	-83
6. Проценты к уплате	-	-	-	-	-
7. Налог на прибыль, изменение налоговых активов и прочее	-	-	-	-	-
8. Чистая прибыль (убыток) (5-6+7)	-737	572	+1 309	↑	-83
Справочно: Совокупный финансовый результат периода	-737	572	+1 309	↑	-83
Изменение за период нераспределенной прибыли (непокрытого убытка) по данным бухгалтерского баланса (измен. стр. 1370)	x	-	x	x	x

Ниже на графике наглядно представлено изменение выручки и прибыли ЧАСТНОЕ УЧРЕЖДЕНИЕ ЗДРАВООХРАНЕНИЯ "ПОЛИКЛИНИКА "РЖД-МЕДИЦИНА" ГОРОДА ШАРЬЯ" в течение всего анализируемого периода.



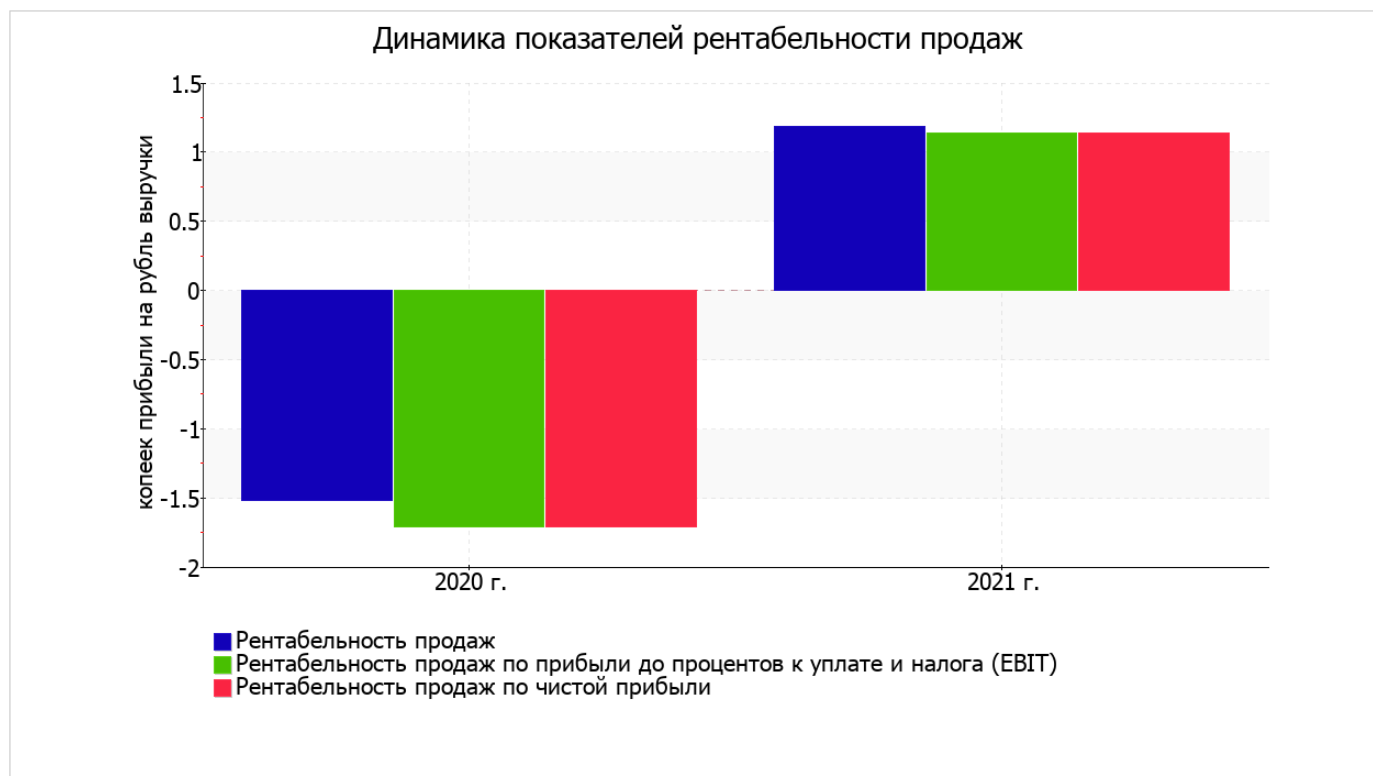
### 3.2. Анализ рентабельности

Показатели рентабельности	Значения показателя (в %, или в копейках с рубля)		Изменение показателя	
	2020 г.	2021 г.	коп., (гр.3 - гр.2)	± % ((3-2) : 2)
1. Рентабельность продаж (величина прибыли от продаж в каждом рубле выручки). нормальное значение для данной отрасли: 8% и более.	-1,5	1,2	+2,7	↑
2. Рентабельность продаж по ЕВІТ (величина прибыли от продаж до уплаты процентов и налогов в каждом рубле выручки).	-1,7	1,1	+2,8	↑
3. Рентабельность продаж по чистой прибыли (величина чистой прибыли в каждом рубле выручки). нормальное значение для данной отрасли: не менее 5%.	-1,7	1,1	+2,8	↑

Представленные в таблице показатели рентабельности за последний год имеют положительные значения как следствие прибыльной деятельности ЧАСТНОЕ УЧРЕЖДЕНИЕ ЗДРАВООХРАНЕНИЯ "ПОЛИКЛИНИКА "РЖД-МЕДИЦИНА" ГОРОДА ШАРЬЯ".

прибыль от продаж в анализируемом периоде составляет 1,2% от полученной выручки. Более того, имеет место положительная динамика рентабельности продаж по сравнению с данным показателем за такой же период прошлого года (+2,7%).

Показатель рентабельности, рассчитанный как отношение прибыли до процентов к уплате и налогообложения (ЕВІТ) к выручке организации, за последний год составил 1,1%. То есть в каждом рубле выручки организации содержалось 1,1 коп. прибыли до налогообложения и процентов к уплате.



Рентабельность использования вложенного в предпринимательскую деятельность капитала представлена в следующей таблице.

Показатель рентабельности	Значение показателя, %	Расчет показателя
	2021 г.	
Рентабельность собственного капитала (ROE)	–	Отношение чистой прибыли к средней величине собственного капитала. нормальное значение: 18% и более.
Рентабельность активов (ROA)	1,2	Отношение чистой прибыли к средней стоимости активов. нормальное значение: не менее 12%.
Прибыль на задействованный капитал (ROCE)	–	Отношение прибыли до уплаты процентов и налогов (ЕБИТ) к собственному капиталу и долгосрочным обязательствам.

В данном случае показатель рентабельности собственного капитала за 2021 год рассчитан не был, поскольку у организации фактически отсутствовал собственный капитал (в среднем составил отрицательную величину: 0 тыс. руб. на 31 декабря 2021 г. и 0 тыс. руб. на 31 декабря 2020).

за 2021 год значение рентабельности активов (1,2%) соответствует норме.

### 3.3. Деловая активность (оборачиваемость активов и обязательств)

В следующей таблице рассчитаны показатели оборачиваемости ряда активов, характеризующие скорость возврата авансированных на осуществление предпринимательской деятельности денежных средств, а также показатель оборачиваемости кредиторской задолженности при расчетах с поставщиками и подрядчиками.

Показатель оборачиваемости	Значение в днях	Коэфф. 2021 г.
	2021 г.	
Оборачиваемость оборотных средств (отношение средней величины оборотных активов к среднесуточной выручке*; нормальное значение для данной отрасли: 58 и менее дн.)	73	5
Оборачиваемость запасов (отношение средней стоимости запасов к среднесуточной себестоимости проданных товаров; нормальное значение для данной отрасли: 7 и менее дн.)	16	22,9
Оборачиваемость дебиторской задолженности (отношение средней величины дебиторской задолженности к среднесуточной выручке; нормальное значение для данной отрасли: не более 19 дн.)	24	15,4
Оборачиваемость кредиторской задолженности (отношение средней величины кредиторской задолженности к среднесуточной выручке)	18	19,9
Оборачиваемость активов (отношение средней стоимости активов к среднесуточной выручке; нормальное значение для данной отрасли: 126 и менее дн.)	338	1,1
Оборачиваемость собственного капитала (отношение средней величины собственного капитала к среднесуточной выручке)	0	–

\* Приведен расчет показателя в днях. Значение коэффициента равно отношению 365 к значению показателя в днях.

Оборачиваемость активов за весь рассматриваемый период показывает, что организация получает выручку, равную сумме всех имеющихся активов за 338 календарных дней. О размере материально-производственных запасов можно судить по следующему соотношению: требуется 16 дней, чтобы расходы по обычным видам деятельности составили величину среднегодового остатка запасов.

## 4. Выводы по результатам анализа

Ниже обобщены ключевые финансовые показатели ЧАСТНОЕ УЧРЕЖДЕНИЕ ЗДРАВООХРАНЕНИЯ "ПОЛИКЛИНИКА "РЖД-МЕДИЦИНА" ГОРОДА ШАРЬЯ".

Следующие 8 показателей финансового положения и результатов деятельности ЧАСТНОЕ УЧРЕЖДЕНИЕ ЗДРАВООХРАНЕНИЯ "ПОЛИКЛИНИКА "РЖД-МЕДИЦИНА" ГОРОДА ШАРЬЯ" имеют исключительно хорошие значения:

- чистые активы превышают уставный капитал, при этом за весь анализируемый период наблюдалось увеличение чистых активов;
- коэффициент текущей (общей) ликвидности полностью соответствует нормативному значению;
- полностью соответствует нормативному значению коэффициент быстрой (промежуточной) ликвидности;
- полностью соответствует нормативному значению коэффициент абсолютной ликвидности;
- положительная динамика рентабельности продаж (+2,7 процентных пункта от рентабельности -1,5% за аналогичный период прошлого года (01.01–31.12.2020));
- за 2021 год получена прибыль от продаж (594 тыс. руб.), причем наблюдалась положительная динамика по сравнению с аналогичным периодом прошлого года (+1 250 тыс. руб.);
- прибыль от финансово-хозяйственной деятельности за 2021 год составила 572 тыс. руб. (+1 309 тыс. руб. по сравнению с аналогичным периодом прошлого года);
- положительная динамика прибыли до процентов к уплате и налогообложения (ЕБИТ) на рубль выручки организации (+2,8 коп. к -1,7 коп. с рубля выручки за аналогичный период года, предшествующего отчётному).

С критической стороны финансовое положение организации характеризуют такие показатели:

- коэффициент обеспеченности собственными оборотными средствами имеет крайне неудовлетворительное значение, равно -4,7;
- коэффициент покрытия инвестиций значительно ниже нормы (доля собственного капитала и долгосрочных обязательств в общей сумме капитала организации составляет 0% (нормальное значение для данной отрасли: 80% и более);
- критическое финансовое положение по величине собственных оборотных средств.

Положительно характеризующим финансовое положение организации показателем является следующий – хорошее соотношение активов по степени ликвидности и обязательств по сроку погашения.

Показателем, негативно характеризующим результаты деятельности организации, является следующий – недостаточная рентабельность активов (1,2% за период с 01.01.2021 по 31.12.2021).

Согласно проведенному анализу финансовое положение ЧАСТНОЕ УЧРЕЖДЕНИЕ ЗДРАВООХРАНЕНИЯ "ПОЛИКЛИНИКА "РЖД-МЕДИЦИНА" ГОРОДА ШАРЬЯ" можно оценить как удовлетворительное – основные показатели укладывается в нормативные значения, либо близки к нормативу. Финансовое состояние организации позволяет осуществлять эффективную финансово-хозяйственную деятельность, сохраняя возможность для привлечения необходимых кредитных ресурсов.