

Пояснительная записка к бухгалтерской отчетности

1. Сведения об организации

Наименование юридического лица:

ОБЩЕСТВО С ОГРАНИЧЕННОЙ ОТВЕТСТВЕННОСТЬЮ "ФОРПОСТ"

Идентификационный номер налогоплательщика (ИНН): 7724566883

Код причины постановки на учет (КПП): 026501001

Основным видом деятельности, который является преобладающим и имеет приоритетное значение для организации, является торговля розничная легковыми автомобилями и легкими автотранспортными средствами в специализированных магазинах (ОКВЭД 45.11.2).

2. Анализ финансового положения ОБЩЕСТВО С ОГРАНИЧЕННОЙ ОТВЕТСТВЕННОСТЬЮ "ФОРПОСТ"

2.1. Структура имущества и источники его формирования

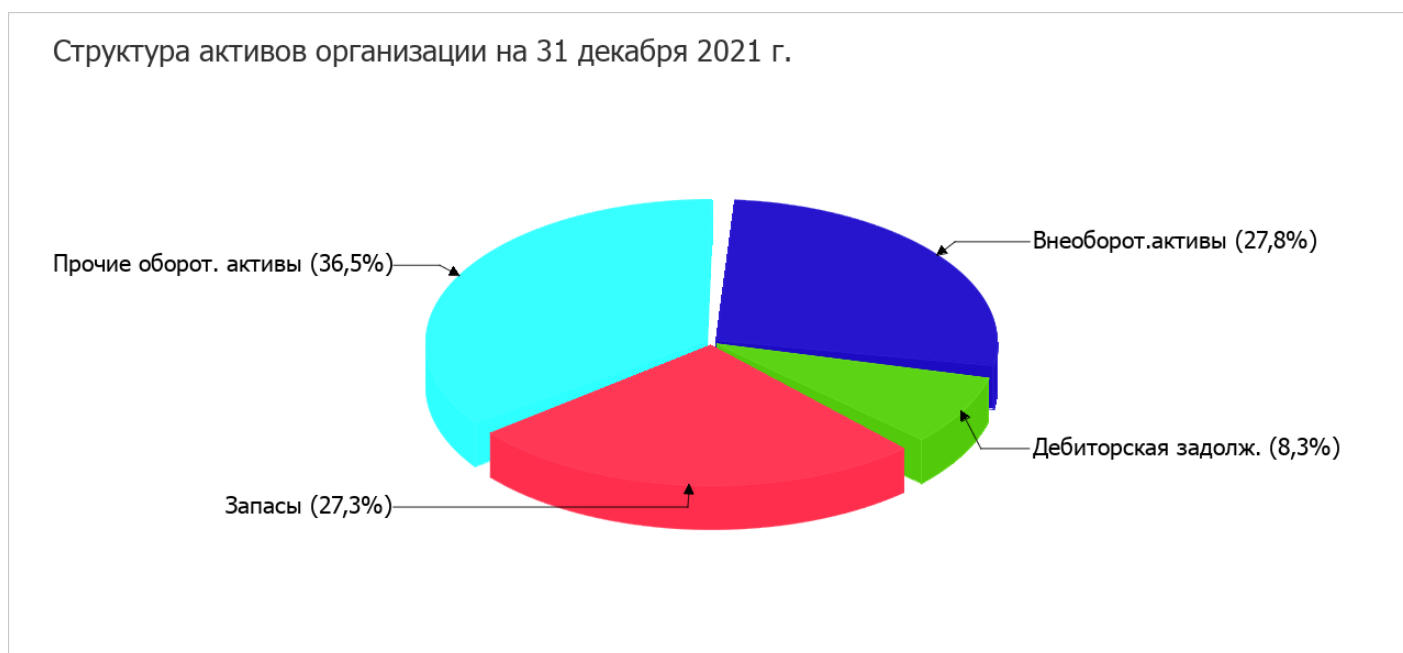
Показатель	Значение показателя				Изменение за анализируемый период	
	в тыс. руб.		в % к валюте баланса		тыс. руб. (гр.3- гр.2)	± % ((гр.3- гр.2) : гр.2)
	31.12.2020	31.12.2021	на начало анализируемого периода (31.12.2020)	на конец анализируемого периода (31.12.2021)		
Актив						
1. Внеоборотные активы	26 250	78 438	16,4	27,8	+52 188	+198,8
в том числе: основные средства	26 250	78 438	16,4	27,8	+52 188	+198,8
нематериальные активы	–	–	–	–	–	–
2. Оборотные, всего	134 090	203 208	83,6	72,2	+69 118	+51,5
в том числе: запасы	51 770	76 897	32,3	27,3	+25 127	+48,5
дебиторская задолженность	21 516	23 460	13,4	8,3	+1 944	+9
денежные средства и краткосрочные финансовые вложения	57 607	102 721	35,9	36,5	+45 114	+78,3
Пассив						
1. Собственный капитал	135 731	206 739	84,7	73,4	+71 008	+52,3
2. Долгосрочные обязательства, всего	–	36 806	–	13,1	+36 806	–
в том числе: заемные средства	–	36 806	–	13,1	+36 806	–

Показатель	Значение показателя				Изменение за анализируемый период	
	в тыс. руб.		в % к валюте баланса		тыс. руб. (гр.3- гр.2)	± % ((гр.3- гр.2) : гр.2)
	31.12.2020	31.12.2021	на начало анализируемого периода (31.12.2020)	на конец анализируемого периода (31.12.2021)		
3. Краткосрочные обязательства*, всего	24 609	38 101	15,3	13,5	+13 492	+54,8
в том числе: заемные средства	7 790	30	4,9	<0,1	-7 760	-99,6
Валюта баланса	160 340	281 646	100	100	+121 306	+75,7

* Без доходов будущих периодов, возникших в связи с безвозмездным получением имущества и государственной помощи, включенных в собственный капитал.

Из представленных в первой части таблицы данных видно, что по состоянию на 31.12.2021 в активах организации доля внеоборотных средств составляет 1/3, а текущих активов – 2/3. Активы организации за год существенно увеличились (на 75,7%). Отмечая значительное увеличение активов, необходимо учесть, что собственный капитал увеличился в меньшей степени – на 52,3%. отстающее увеличение собственного капитала относительно общего изменения активов следует рассматривать как негативный фактор.

Структура активов организации в разрезе основных групп представлена ниже на диаграмме:



Рост величины активов организации связан, главным образом, с ростом следующих позиций актива бухгалтерского баланса (в скобках указана доля изменения статьи в общей сумме всех положительно изменившихся статей):

- основные средства – 52 188 тыс. руб. (41,9%)
- денежные средства и денежные эквиваленты – 30 114 тыс. руб. (24,2%)
- запасы – 25 127 тыс. руб. (20,2%)
- краткосрочные финансовые вложения (за исключением денежных эквивалентов) – 15 000 тыс. руб. (12%)

Одновременно, в пассиве баланса наибольший прирост наблюдается по строкам:

- нераспределенная прибыль (непокрытый убыток) – 71 008 тыс. руб. (55%)
- долгосрочные заемные средства – 36 806 тыс. руб. (28,5%)
- кредиторская задолженность – 21 226 тыс. руб. (16,4%)

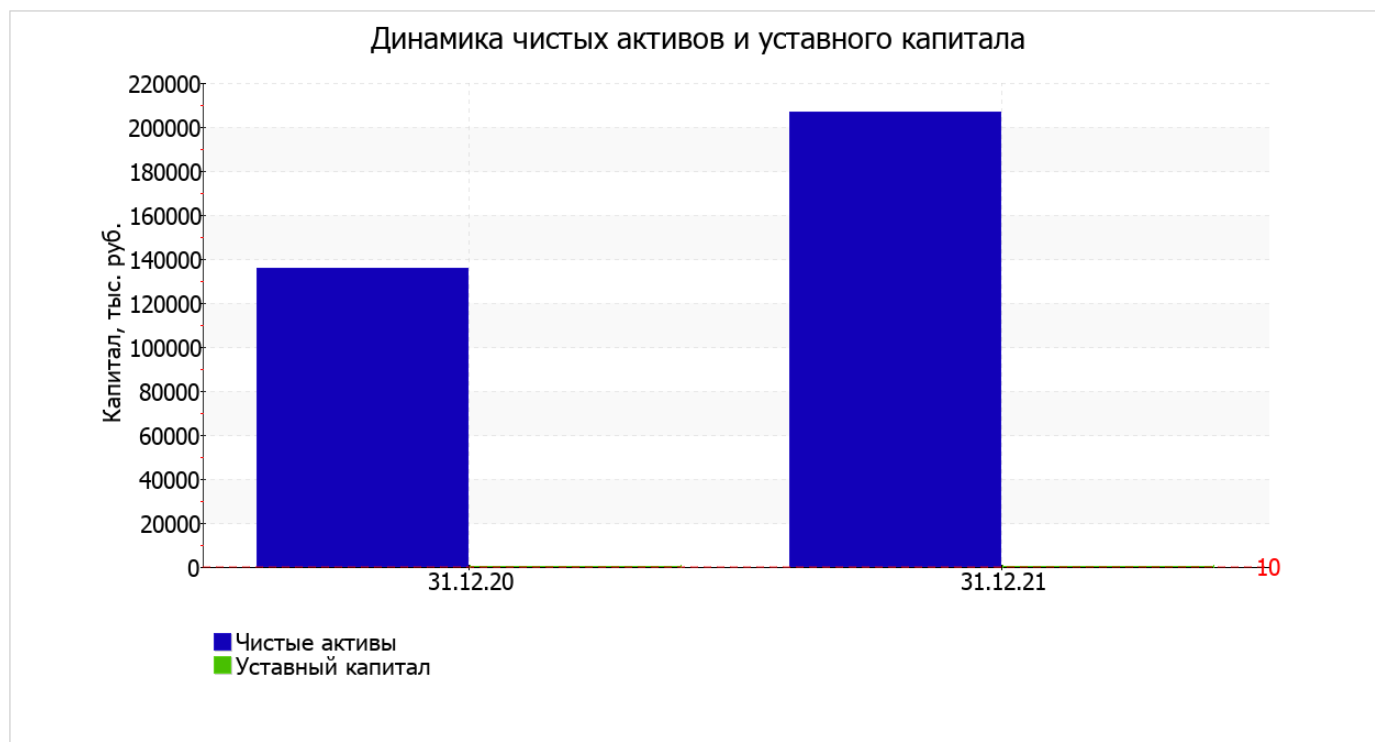
Среди отрицательно изменившихся статей баланса можно выделить "налог на добавленную стоимость по приобретенным ценностям" в активе и "краткосрочные заемные средства" в пассиве (-3 185 тыс. руб. и -7 760 тыс. руб. соответственно).

собственный капитал организации на 31 декабря 2021 г. равнялся 206 739,0 тыс. руб. собственный капитал организации за последний год увеличился на 71 008,0 тыс. руб.

2.2. Чистые активы организации

Показатель	Значение показателя				Изменение	
	в тыс. руб.		в % к валюте баланса		тыс. руб. (гр.3- гр.2)	± % ((гр.3- гр.2) : гр.2)
	31.12.2020	31.12.2021	на начало анализируемого периода (31.12.2020)	на конец анализируемого периода (31.12.2021)		
1. Чистые активы	135 731	206 739	84,7	73,4	+71 008	+52,3
2. Уставный капитал	10	10	<0,1	<0,1	–	–
3. Превышение чистых активов над уставным капиталом (стр.1-стр.2)	135 721	206 729	84,6	73,4	+71 008	+52,3

Чистые активы организации на последний день анализируемого периода (31.12.2021) намного (в 20 673,9 раза) превышают уставный капитал. Такое соотношение положительно характеризует финансовое положение, полностью удовлетворяя требованиям нормативных актов к величине чистых активов организации. Более того, определив текущее состояние показателя, необходимо отметить увеличение чистых активов на 52,3% за последний год. Превышение чистых активов над уставным капиталом и в то же время их увеличение за период говорит о хорошем финансовом положении организации по данному признаку. На следующем графике наглядно представлена динамика чистых активов и уставного капитала организации.



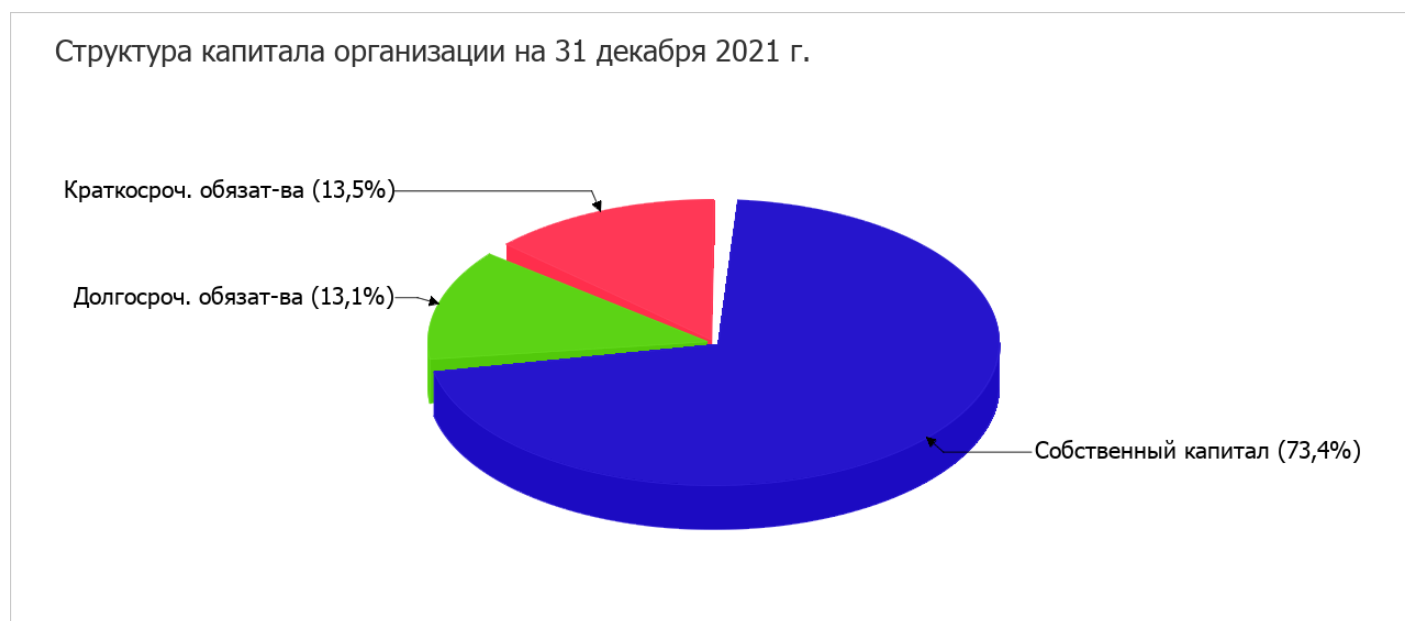
2.3. Анализ финансовой устойчивости организации

2.3.1. Основные показатели финансовой устойчивости организации

Показатель	Значение показателя		Изменение показателя (гр.3-гр.2)	Описание показателя и его нормативное значение
	31.12.2020	31.12.2021		
Коэффициент автономии	0,85	0,73	-0,12	Отношение собственного капитала к общей сумме капитала. нормальное значение для данной отрасли: не менее 0,4 (оптимальное 0,5-0,7).
Коэффициент обеспеченности собственными оборотными средствами	0,82	0,63	-0,19	Отношение собственных оборотных средств к оборотным активам. нормальное значение: 0,1 и более.
Коэффициент покрытия инвестиций	0,85	0,86	+0,01	Отношение собственного капитала и долгосрочных обязательств к общей сумме капитала. нормальное значение для данной отрасли: не менее 0,7.
Коэффициент маневренности собственного капитала	0,81	0,62	-0,19	Отношение собственных оборотных средств к источникам собственных средств. нормальное значение для данной отрасли: не менее 0,2.
Коэффициент обеспеченности запасов	2,11	1,67	-0,44	Отношение собственных оборотных средств к стоимости запасов. нормальное значение: 0,5 и более.
Коэффициент краткосрочной задолженности	1	0,51	-0,49	Отношение краткосрочной задолженности к общей сумме задолженности.

Коэффициент автономии организации на последний день анализируемого периода (31.12.2021) составил **0,73**. Полученное значение говорит о слишком осторожном отношении ОБЩЕСТВО С ОГРАНИЧЕННОЙ ОТВЕТСТВЕННОСТЬЮ "ФОРПОСТ" к привлечению заемных денежных средств (собственный капитал составляет **73%** в общем капитале организации). за весь рассматриваемый период коэффициент автономии заметно уменьшился (**-0,12**).

Структура капитала организации представлена ниже на диаграмме:



в течение анализируемого периода коэффициент обеспеченности собственными оборотными средствами существенно уменьшился до **0,63 (-0,19)**. коэффициент на 31.12.2021 демонстрирует вполне соответствующее нормальному значению.

за весь анализируемый период имел место слабый, но рост коэффициента покрытия инвестиций с **0,85 до 0,86 (+0,01)**. Значение коэффициента на 31 декабря 2021 г. вполне соответствует норме (доля собственного капитала и долгосрочных обязательств в общей сумме капитала организации составляет **86%**).

коэффициент обеспеченности материальных запасов на 31.12.2021 составил **1,67**. коэффициент обеспеченности материальных запасов в течение анализируемого периода сильно уменьшился (на **0,44**). по состоянию на 31.12.2021 значение коэффициента обеспеченности материальных запасов можно характеризовать как полностью укладывающееся в норму.

Коэффициент краткосрочной задолженности организации показывает на практически равное соотношение долгосрочной и краткосрочной задолженности (49,1% и 50,9% соответственно). При этом за весь рассматриваемый период доля долгосрочной задолженности выросла на 49,1%.

2.4. Ликвидность

Показатель ликвидности	Значение показателя		Изменение показателя (гр.3 - гр.2)	Расчет, рекомендованное значение
	31.12.2020	31.12.2021		
1. Коэффициент текущей (общей) ликвидности	5,45	5,33	-0,12	Отношение текущих активов к краткосрочным обязательствам. нормальное значение для данной отрасли: 1,8 и более.
2. Коэффициент быстрой (промежуточной) ликвидности	3,22	3,31	+0,09	Отношение ликвидных активов к краткосрочным обязательствам. нормальное значение: не менее 1.

Показатель ликвидности	Значение показателя		Изменение показателя (гр.3 - гр.2)	Расчет, рекомендованное значение
	31.12.2020	31.12.2021		
3. Коэффициент абсолютной ликвидности	2,34	2,7	+0,36	Отношение высоколиквидных активов к краткосрочным обязательствам. нормальное значение: 0,2 и более.

[На конец периода] значение коэффициента текущей ликвидности (5,33) соответствует норме. При этом за весь анализируемый период имело место ухудшение значения показателя – коэффициент текущей ликвидности снизился на -0,12.

Значение коэффициента быстрой (промежуточной) ликвидности тоже соответствует норме – 3,31 при норме 1. Это означает, что у ОБЩЕСТВО С ОГРАНИЧЕННОЙ ОТВЕТСТВЕННОСТЬЮ "ФОРПОСТ" достаточно активов, которые можно в сжатые сроки перевести в денежные средства и погасить краткосрочную кредиторскую задолженность.

Коэффициент абсолютной ликвидности имеет значение, соответствующее норме (2,7). [За весь период] коэффициент вырос на 0,36.

3. Анализ эффективности деятельности организации

3.1. Обзор результатов деятельности

Ниже в таблице приведены основные финансовые результаты деятельности ОБЩЕСТВО С ОГРАНИЧЕННОЙ ОТВЕТСТВЕННОСТЬЮ "ФОРПОСТ" за год и аналогичный период прошлого года.

Из "Отчета о финансовых результатах" следует, что за весь анализируемый период организация получила прибыль от продаж в размере 75 715 тыс. руб., что составляет 9,6% от выручки. По сравнению с аналогичным периодом прошлого года прибыль от продаж выросла на 32 082 тыс. руб., или на 73,5%.

По сравнению с прошлым периодом в текущем увеличилась как выручка от продаж, так и расходы по обычным видам деятельности (на 34 821 и 2 739 тыс. руб. соответственно). Причем в процентном отношении изменение выручки (+4,6%) опережает изменение расходов (+0,4%)

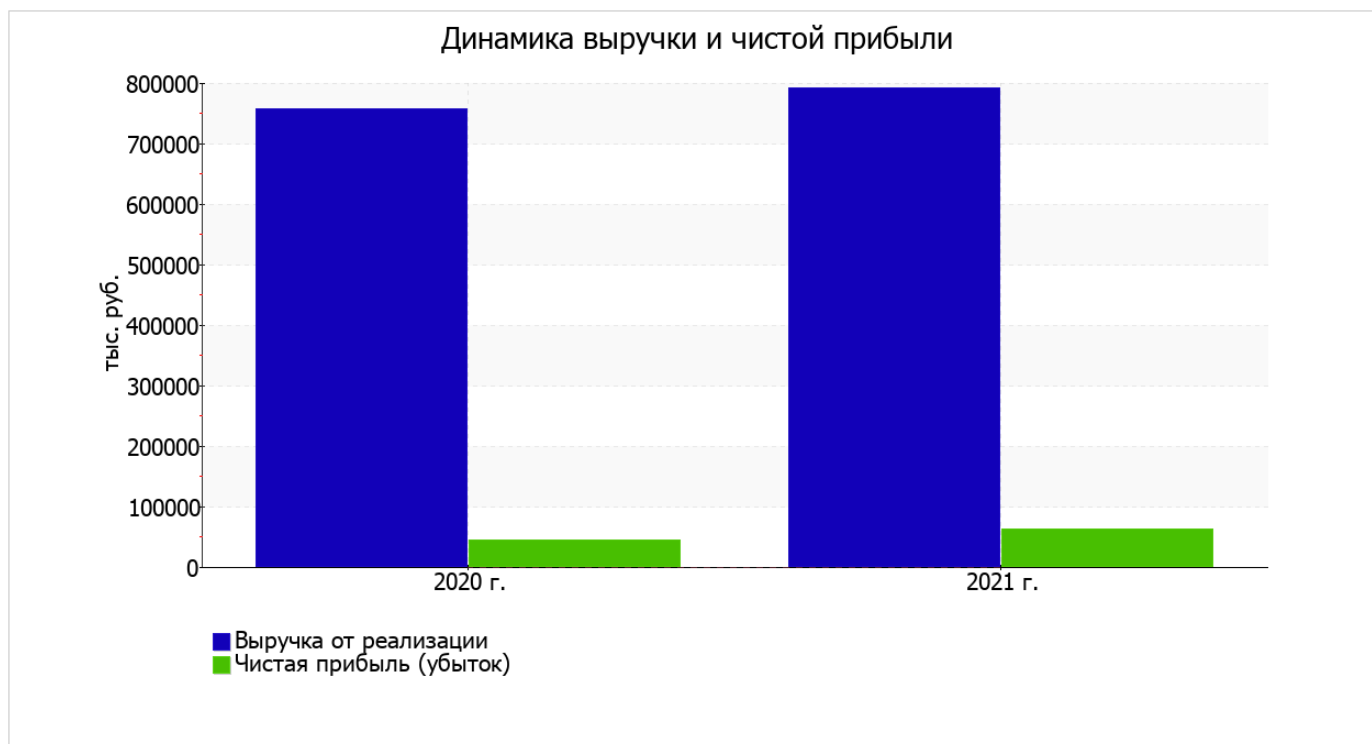
Обратив внимание на строку 2220 формы №2 можно отметить, что организация как и в прошлом году учитывала общехозяйственные (управленческие) расходы в качестве условно-постоянных, относя их по итогам отчетного периода на реализованные товары (работы, услуги).

прибыль от прочих операций в течение анализируемого периода составила 2 386 тыс. руб., что на 926 тыс. руб. (28%) меньше, чем прибыль за аналогичный период прошлого года. При этом величина прибыли от прочих операций составляет 3,2% от абсолютной величины прибыли от продаж за анализируемый период.

Показатель	Значение показателя, тыс. руб.		Изменение показателя		Средне-годовая величина, тыс. руб.
	2020 г.	2021 г.	тыс. руб. (гр.3 - гр.2)	± % ((3-2) : 2)	
1. Выручка	757 301	792 122	+34 821	+4,6	774 712
2. Расходы по обычным видам деятельности	713 668	716 407	+2 739	+0,4	715 038
3. Прибыль (убыток) от продаж (1-2)	43 633	75 715	+32 082	+73,5	59 674
4. Прочие доходы и расходы, кроме процентов к уплате	3 595	3 869	+274	+7,6	3 732

Показатель	Значение показателя, тыс. руб.		Изменение показателя		Средне-годовая величина, тыс. руб.
	2020 г.	2021 г.	тыс. руб. (гр.3 - гр.2)	± % ((3-2) : 2)	
5. ЕВІТ (прибыль до уплаты процентов и налогов) (3+4)	47 228	79 584	+32 356	+68,5	63 406
6. Проценты к уплате	283	1 483	+1 200	+5,2 раза	883
7. Налог на прибыль, изменение налоговых активов и прочее	-2 158	-15 453	-13 295	↓	-8 806
8. Чистая прибыль (убыток) (5-6+7)	44 787	62 648	+17 861	+39,9	53 718
Справочно: Совокупный финансовый результат периода	44 787	62 648	+17 861	+39,9	53 718
Изменение за период нераспределенной прибыли (непокрытого убытка) по данным бухгалтерского баланса (измен. стр. 1370)	x	71 008	x	x	x

Изменение выручки наглядно представлено ниже на графике.



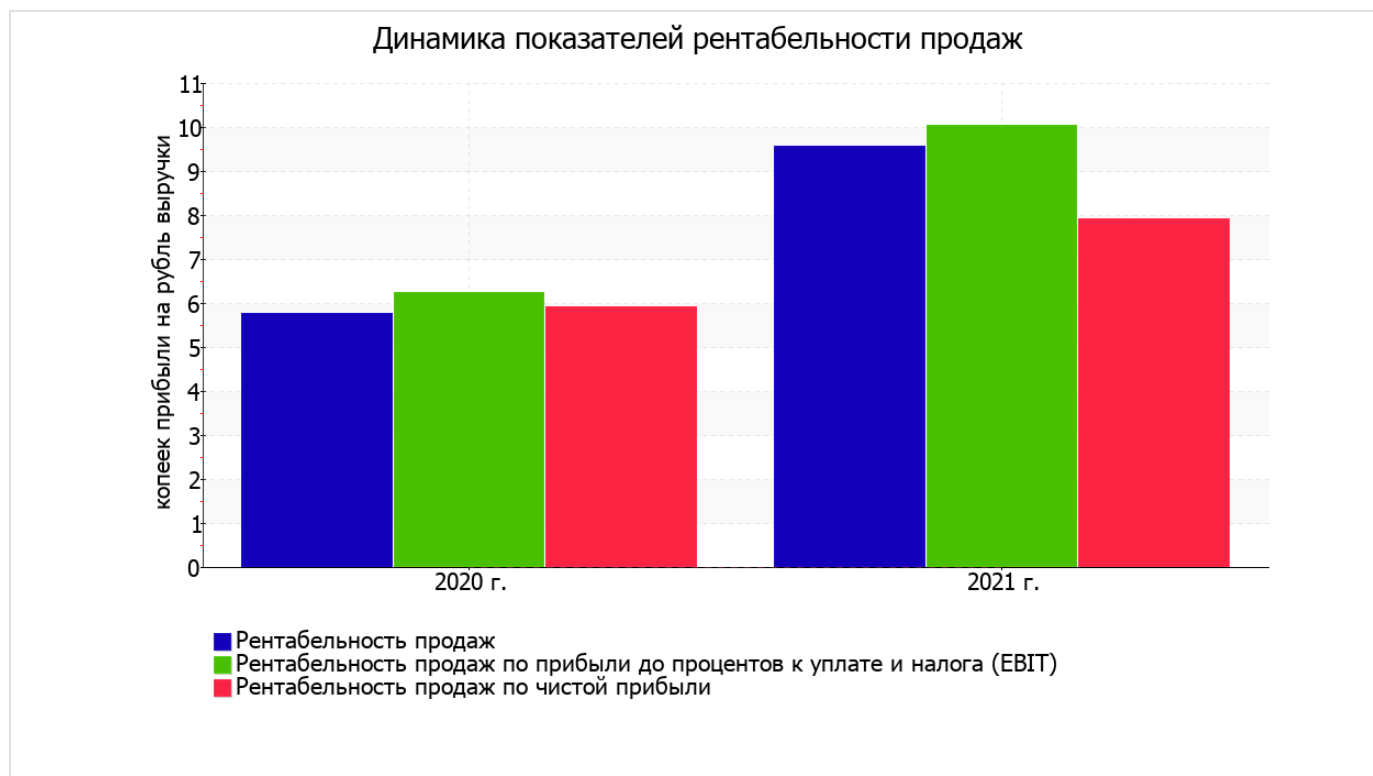
3.2. Анализ рентабельности

Показатели рентабельности	Значения показателя (в %, или в копейках с рубля)		Изменение показателя	
	2020 г.	2021 г.	коп., (гр.3 - гр.2)	± % ((3-2) : 2)
1. Рентабельность продаж (величина прибыли от продаж в каждом рубле выручки). нормальное значение: не менее 4%.	5,8	9,6	+3,8	+65,9
2. Рентабельность продаж по ЕВІТ (величина прибыли от продаж до уплаты процентов и налогов в каждом рубле выручки).	6,2	10	+3,8	+61,1
3. Рентабельность продаж по чистой прибыли (величина чистой прибыли в каждом рубле выручки). нормальное значение: не менее 2%.	5,9	7,9	+2	+33,7

Представленные в таблице показатели рентабельности за 2021 год имеют положительные значения как следствие прибыльной деятельности ОБЩЕСТВО С ОГРАНИЧЕННОЙ ОТВЕТСТВЕННОСТЬЮ "ФОРПОСТ".

Рентабельность продаж за период 01.01–31.12.2021 составила 9,6%. Более того, имеет место положительная динамика рентабельности продаж по сравнению с данным показателем за аналогичный период года, предшествующего отчётному, (+3,8%).

Показатель рентабельности, рассчитанный как отношение прибыли до процентов к уплате и налогообложения (ЕВІТ) к выручке организации, за 2021 год составил 10%. Это значит, что в каждом рубле выручки ОБЩЕСТВО С ОГРАНИЧЕННОЙ ОТВЕТСТВЕННОСТЬЮ "ФОРПОСТ" содержалось 10 коп. прибыли до налогообложения и процентов к уплате.



В следующей таблице представлена рентабельность использования вложенного в предпринимательскую деятельность капитала.

Показатель рентабельности	Значение показателя, %	Расчет показателя
	2021 г.	
Рентабельность собственного капитала (ROE)	36,6	Отношение чистой прибыли к средней величине собственного капитала. нормальное значение для данной отрасли: 17% и более.
Рентабельность активов (ROA)	28,3	Отношение чистой прибыли к средней стоимости активов. нормальное значение для данной отрасли: не менее 5%.
Прибыль на задействованный капитал (ROCE)	42	Отношение прибыли до уплаты процентов и налогов (ЕБИТ) к собственному капиталу и долгосрочным обязательствам.

[За последний период] каждый рубль собственного капитала организации принес **0,366** руб. чистой прибыли.

значение рентабельности активов за последний год (**28,3%**) можно характеризовать как исключительно хорошее.

3.3. Деловая активность (оборачиваемость активов и обязательств)

Далее в таблице рассчитаны показатели оборачиваемости ряда активов, характеризующие скорость возврата вложенных в предпринимательскую деятельность средств, а также показатель оборачиваемости кредиторской задолженности при расчетах с поставщиками и подрядчиками.

Показатель оборачиваемости	Значение в днях	Коэфф. 2021 г.
	2021 г.	
Оборачиваемость оборотных средств (отношение средней величины оборотных активов к среднесуточной выручке*; нормальное значение для данной отрасли: не более 120 дн.)	78	4,7
Оборачиваемость запасов (отношение средней стоимости запасов к среднесуточной себестоимости проданных товаров; нормальное значение для данной отрасли: 29 и менее дн.)	33	11,1
Оборачиваемость дебиторской задолженности (отношение средней величины дебиторской задолженности к среднесуточной выручке; нормальное значение для данной отрасли: 44 и менее дн.)	10	35,2
Оборачиваемость кредиторской задолженности (отношение средней величины кредиторской задолженности к среднесуточной выручке)	13	28,9
Оборачиваемость активов (отношение средней стоимости активов к среднесуточной выручке; нормальное значение для данной отрасли: 140 и менее дн.)	102	3,6
Оборачиваемость собственного капитала (отношение средней величины собственного капитала к среднесуточной выручке)	79	4,6

* Приведен расчет показателя в днях. Значение коэффициента равно отношению 365 к значению показателя в днях.

Оборачиваемость активов в течение анализируемого периода показывает, что общество получает выручку, равную сумме всех имеющихся активов за 102 календарных дня. При этом требуется 33 дня, чтобы расходы организации по обычным видам деятельности составили величину среднегодового остатка материально-производственных запасов.

4. Выводы по результатам анализа

Ниже по качественному признаку обобщены важнейшие показатели финансового положения и результаты деятельности ОБЩЕСТВО С ОГРАНИЧЕННОЙ ОТВЕТСТВЕННОСТЬЮ "ФОРПОСТ" за последний год.

Показатели финансового положения и результатов деятельности организации, имеющие исключительно хорошие значения:

- чистые активы превышают уставный капитал, при этом в течение анализируемого периода наблюдалось увеличение чистых активов;
- коэффициент обеспеченности собственными оборотными средствами демонстрирует вполне соответствующее нормальному значению, равное **0,63**;
- коэффициент текущей (общей) ликвидности полностью соответствует нормальному значению;
- полностью соответствует нормальному значению коэффициент быстрой (промежуточной) ликвидности;
- коэффициент абсолютной ликвидности полностью соответствует нормативному значению;
- отличная рентабельность активов (**28,3%** за 2021 год);
- рост рентабельности продаж (**+3,8** процентных пункта от рентабельности **5,8%** за аналогичный период года, предшествующего отчётному);
- идеальное соотношение активов по степени ликвидности и обязательств по сроку погашения;
- коэффициент покрытия инвестиций полностью соответствует норме (доля собственного капитала и долгосрочных обязательств составляет **86%** от общего капитала организации);
- абсолютная финансовая устойчивость по величине излишка собственных оборотных средств;
- за последний год получена прибыль от продаж (**75 715** тыс. руб.), более того наблюдалась положительная динамика по сравнению с аналогичным периодом прошлого года (**+32 082** тыс. руб.);
- прибыль от финансово-хозяйственной деятельности за 2021 год составила **62 648** тыс. руб. (**+17 861** тыс. руб. по сравнению с аналогичным периодом прошлого года);
- рост прибыли до процентов к уплате и налогообложения (ЕВИТ) на рубль выручки организации (**+3,8** коп. к **6,2** коп. с рубля выручки за аналогичный период года, предшествующего отчётному).

Положительно финансовое положение организации характеризует следующий показатель – коэффициент автономии неоправданно высок (**0,73**).

Показателем, негативно характеризующим финансовое положение организации, является следующий – отрицательная динамика собственного капитала относительно общего изменения активов организации.

Анализ свидетельствует об отличном финансовом состоянии организации, ее способности отвечать по своим обязательствам в краткосрочной, и, возможно, долгосрочной перспективе. При данных финансовых показателях ОБЩЕСТВО С ОГРАНИЧЕННОЙ ОТВЕТСТВЕННОСТЬЮ "ФОРПОСТ" относится к категории надежных заемщиков и может рассчитывать на получение кредитов.