

**Пояснения к бухгалтерскому балансу  
и отчету о финансовых результатах (тыс. руб.)**

**1. Нематериальные активы и расходы на научно-исследовательские, опытно-конструкторские и технологические работы (НИОКР)  
1.1. Наличие и движение нематериальных активов**

Наименование показателя	Код	Период	На начало года		Изменения за период						На конец периода		
			первоначальная стоимость	накопленная амортизация и убытки от обесценения	Поступило	Выбыло		начислено амортизации	Убыток от обесценения	Переоценка			
						первоначальная стоимость	накопленная амортизация и убытки от обесценения			Первоначальная стоимость	Накопленная амортизация		
Нематериальные активы - всего	5100	за 2021г.	-	-	-	-	-	-	-	-	-	-	-
В том числе:	5110	за 2020г.	-	-	-	-	-	-	-	-	-	-	-
	5101	за 2021г.	-	-	-	-	-	-	-	-	-	-	-
	5111	за 2020г.	-	-	-	-	-	-	-	-	-	-	-

с.1

**1.2. Первоначальная стоимость нематериальных активов, созданных самой организацией**

Наименование показателя	Код	На 31 декабря 2021 г.	На 31 декабря 2020 г.	На 31 декабря 2019 г.
Всего	5120	-	-	-
В том числе:	5121	-	-	-



## 1.5. Незаконченные и неоформленные НИОКР и незаконченные операции по приобретению нематериальных активов

Наименование показателя	Код	Период	На начало года	Изменения за период			На конец периода
				затраты за период	списано затрат как не давших положительного результата	принято к учету в качестве нематериальных активов или НИОКР	
Затраты по незаконченным исследованиям и разработкам - всего	5160	за 2021г.	-	-	-	-	-
	5170	за 2020г.	-	-	-	-	-
в том числе:							
Незаконченные операции по приобретению нематериальных активов - всего	5161	за 2021г.	-	-	-	-	-
	5171	за 2020г.	-	-	-	-	-
	5180	за 2021г.	-	-	-	-	-
в том числе:							
	5190	за 2020г.	-	-	-	-	-
	5181	за 2021г.	-	-	-	-	-
	5191	за 2020г.	-	-	-	-	-



Руководитель \_\_\_\_\_  
(подпись)

Соснин Евгений Викторович  
(расшифровка подписи)

30 марта 2022 г.

## 2. Основные средства

### 2.1. Нагичие и движение основных средств

Наименование показателя	Код	Период	На начало года		Изменения за период								На конец периода	
			первоначальная стоимость	накопленная амортизация и убытки от обесценения	Поступило	Выбыло объектов		начислено амортизации	убыток от обесценения	Переоценка		первоначальная стоимость	накопленная амортизация и убытки от обесценения	
						первоначальная стоимость	накопленная амортизация и убытки от обесценения			Переоценка	Накопленная амортизация			
Основные средства (без учета доходных вложений в материальные ценности) - всего	5200	за 2021 г.	55 379	(29 968)	15 597	(9 974)	5 813	(8 181)	-	-	-	-	59 324	(31 307)
	5210	за 2020 г.	-	-	-	-	-	(29 968)	-	-	-	-	-	55 379
в том числе:														
	Транспортные средства	5201	за 2021 г.	9 981	(6 395)	15 597	(9 974)	5 813	(3 242)	-	-	-	-	13 926
	5211	за 2020 г.	17 664	6 090	5 205	(6 454)	3 316	(3 622)	-	-	-	-	9 981	(6 395)
Машины и оборудование (кроме офисного)	5202	за 2021 г.	27 899	(21 424)	-	-	-	(4 264)	-	-	-	-	27 899	(25 688)
	5212	за 2020 г.	27 899	(17 142)	-	-	-	(4 283)	-	-	-	-	27 899	(21 424)
Другие виды основных средств	5203	за 2021 г.	200	(142)	-	-	-	(34)	-	-	-	-	200	(176)
	5213	за 2020 г.	200	(108)	-	-	-	(34)	-	-	-	-	200	(142)
Здания	5204	за 2021 г.	16 420	(1 330)	-	-	-	(557)	-	-	-	-	16 420	(1 887)
	5214	за 2020 г.	20 508	(1 406)	4 554	(8 642)	679	(603)	-	-	-	-	16 420	(1 330)
Сооружения	5205	за 2021 г.	428	(225)	-	-	-	(84)	-	-	-	-	428	(309)
	5215	за 2020 г.	428	(140)	-	-	-	(84)	-	-	-	-	428	(225)
Производственный и хозяйственный инвентарь	5206	за 2021 г.	325	(325)	-	-	-	-	-	-	-	-	325	(325)
	5216	за 2020 г.	325	(325)	-	-	-	-	-	-	-	-	325	(325)
Офисное оборудование	5207	за 2021 г.	127	(127)	-	-	-	-	-	-	-	-	127	(127)
	5217	за 2020 г.	127	(108)	-	-	-	(19)	-	-	-	-	127	(127)
Учтено в составе доходных вложений в материальные ценности - всего	5220	за 2021 г.	6 434	-	1 655	(1 229)	-	-	-	-	-	-	6 860	-
	5230	за 2020 г.	-	-	-	-	-	-	-	-	-	-	6 434	-
в том числе:														
	Транспортные средства	5221	за 2021 г.	6 434	-	1 655	(1 229)	-	-	-	-	-	6 860	-
	5231	за 2020 г.	-	-	-	-	-	-	-	-	-	-	6 434	-

## 2.2. Незавершенные капитальные вложения


Наименование показателя	Код	Период	На начало года	Изменения за период			На конец периода
				затраты за период	списано	принято к учету в качестве основных средств или увеличена стоимость	
Незавершенное строительство и незаконченные операции по приобретению, модернизации и т.п. основных средств - всего	5240	за 2021г.	-	-	-	-	
	5250	за 2020г.	-	-	-	-	
в том числе:	5241	за 2021г.	-	-	-	-	
	5251	за 2020г.	-	-	-	-	

## 2.3. Изменение стоимости основных средств в результате достройки, дооборудования, реконструкции и частичной ликвидации

Наименование показателя	Код	за 2021г.		за 2020г.	
		увеличение	уменьшение	увеличение	уменьшение
Увеличение стоимости объектов основных средств в результате достройки, дооборудования, реконструкции - всего	5260	-	-	-	-
в том числе:					
Уменьшение стоимости объектов основных средств в результате частичной ликвидации - всего:	5270	-	-	-	-
в том числе:					
	5271	-	-	-	-

## 2.4. Иное использование основных средств

Наименование показателя	Код	На 31 декабря 2021 г.	На 31 декабря 2020 г.	На 31 декабря 2019 г.
<input type="checkbox"/> Переданные в аренду основные средства, числящиеся на балансе	5280	21 393	20 470	30 772
<input type="checkbox"/> Переданные в аренду основные средства, числящиеся за балансом	5281	-	-	-
<input type="checkbox"/> Полученные в аренду основные средства, числящиеся на балансе	5282	-	-	-
<input type="checkbox"/> Полученные в аренду основные средства, числящиеся за балансом	5283	-	-	-
<input type="checkbox"/> Объекты недвижимости, принятые в эксплуатацию и фактически использованные, находящиеся в процессе государственной регистрации	5284	-	-	-
<input type="checkbox"/> Основные средства, переведенные на консервацию	5285	-	-	-
<input type="checkbox"/> Иное использование основных средств (заполн. и др.)	5286	-	-	2 736
	5287	-	-	-



Руководитель

(подпись)

Соснин Евгений  
Викторович

(расшифровка подписи)

30 марта 2022 г.

### 3. Финансовые вложения

#### 3.1. Наличие и движение финансовых вложений

Наименование показателя	Код	Период	На начало года		Изменения за период				На конец периода	
			первоначальная стоимость	накопленная коррек-тировка	Поступило	выбыло (погашено)	начисление процентов (включая доведение первоначальной стоимости до номинальной)	Текущей рыночной стоимости (убытков от обесценения)	первоначальная стоимость	накопленная коррек-тировка
Долгосрочные - всего	5301	за 2021г.	43 618	-	-	-	-	-	43 618	-
	5311	за 2020г.	43 618	-	-	-	-	-	43 618	-
В том числе:										
	5302	за 2021г.	-	-	-	-	-	-	-	-
	5312	за 2020г.	-	-	-	-	-	-	-	-
Краткосрочные - всего	5305	за 2021г.	66 990	-	14 267	(23 740)	-	-	56 517	-
	5315	за 2020г.	45 728	-	41 115	(20 853)	-	-	66 990	-
В том числе:										
	5306	за 2021г.	-	-	-	-	-	-	-	-
	5316	за 2020г.	-	-	-	-	-	-	-	-
Финансовых вложений - итого	5300	за 2021г.	109 608	-	14 267	(23 740)	-	-	100 135	-
	5310	за 2020г.	89 346	-	41 115	(20 853)	-	-	109 608	-

**3.2. Иное использование финансовых вложений**

Наименование показателя	Код	На 31 декабря 2021 г.	На 31 декабря 2020 г.	На 31 декабря 2019 г.
Финансовые вложения, находящиеся в залоге - всего	5320	-	-	-
в том числе:				
5321		-	-	-
Финансовые вложения, переданные третьим лицам (кроме продаж) - всего	5325	-	-	-
в том числе:				
5326		-	-	-
Иное использование финансовых вложений	5329	-	-	-



Руководитель

(подпись)

Соснин Евгений  
Викторович


(расшифровка подписи)

30 марта 2022 г.



## 4.2. Запасы в залоге

Наименование показателя	Код	На 31 декабря 2021 г.	На 31 декабря 2020 г.	На 31 декабря 2019 г.
Запасы, не оплаченные на отчетную дату - всего	5440	-	-	-
в том числе:				
Запасы, находящиеся в залоге по договору - всего	5441	-	-	-
в том числе:	5445	-	-	-
	5446	-	-	-



Руководитель \_\_\_\_\_  
 (подпись)

Соснин Евгений  
 Виторович  
 (расшифровка подписи)

30 марта 2022 г.

**5. Дебиторская и кредиторская задолженность**  
**5.1. Наличие и движение Дебиторской задолженности**

Наименование показателя	Код	Период	На начало года		Изменения за период						На конец периода				
			Учтенная по условиям договора	величина резерва по сомнительным долгам	в результате хозяйственных операций (сумма долга по сделке, операции)	прочитавшиеся проценты, штрафы и иные начисления	погашение	выбыло	возврат-новление резерва	перевод из долго-в краткосроч-ную задолжен-ность	перевод из дебитор-ской в кре-диторскую задолжен-ность	перевод из кредитор-ской в де-биторскую задолжен-ность	Учтенная по условиям договора	величина резерва по сомнительным долгам	
Долгосрочная дебиторская задолженность - всего	5501	за 2021г.	-	-	-	-	-	-	-	-	-	-	-	-	-
задолженность - всего	5521	за 2020г.	-	-	-	-	-	-	-	-	-	-	-	-	-
В том числе:															
Расчеты с покупателями и заказчиками	5502	за 2021г.	-	-	-	-	-	-	-	-	-	-	-	-	-
за 2020г.	5503	за 2021г.	-	-	-	-	-	-	-	-	-	-	-	-	-
Авансы выданные	5523	за 2020г.	-	-	-	-	-	-	-	-	-	-	-	-	-
Прочая	5504	за 2021г.	-	-	-	-	-	-	-	-	-	-	-	-	-
за 2020г.	5524	за 2020г.	-	-	-	-	-	-	-	-	-	-	-	-	-
	5525	за 2021г.	-	-	-	-	-	-	-	-	-	-	-	-	-
	5505	за 2020г.	-	-	-	-	-	-	-	-	-	-	-	-	-
Краткосрочная дебиторская задолженность - всего	5510	за 2021г.	18 044	-	18 043	-	(10 539)	-	-	-	-	-	-	26 004	-
задолженность - всего	5530	за 2020г.	31 676	-	13 690	-	(27 380)	-	-	-	-	-	-	18 044	-
В том числе:															
Расчеты с покупателями и заказчиками	5511	за 2021г.	5 101	-	811	-	(3 494)	-	-	-	-	-	-	2 418	-
за 2020г.	5531	за 2020г.	22 392	-	3 744	-	(21 035)	-	-	-	-	-	-	5 101	-
Авансы выданные	5512	за 2021г.	5 079	-	3 740	-	(3 073)	-	-	-	-	-	-	5 746	-
за 2020г.	5532	за 2020г.	5 183	-	2 932	-	(3 037)	-	-	-	-	-	-	5 079	-
Прочая	5513	за 2021г.	7 864	-	13 492	-	(3 972)	-	-	-	-	-	-	17 840	-
за 2020г.	5533	за 2020г.	4 101	-	7 013	-	(3 309)	-	-	-	-	-	-	7 864	-
	5514	за 2021г.	-	-	-	-	-	-	-	-	-	-	-	-	-
	5534	за 2020г.	-	-	-	-	-	-	-	-	-	-	-	-	-
Итого	5500	за 2021г.	18 044	-	18 043	-	(10 539)	-	-	-	-	-	-	26 004	-
за 2020г.	5520	за 2020г.	31 676	-	13 690	-	(27 380)	-	-	-	-	-	-	18 044	-

## 5.2. Просроченная дебиторская задолженность


Наименование показателя	Код	На 31 декабря 2021 г.		На 31 декабря 2020 г.		На 31 декабря 2019 г.	
		Учетная по условиям договора	балансовая стоимость	Учетная по условиям договора	балансовая стоимость	Учетная по условиям договора	балансовая стоимость
Всего	5540	-	-	-	-	-	-
в том числе:							
расчеты с покупателями и заказчиками	5541	-	-	-	-	-	-
расчеты с поставщиками и заказчиками (в части авансовых платежей, предоплат)	5542	-	-	-	-	-	-
прочая	5543	-	-	-	-	-	-
	5544	-	-	-	-	-	-

## 5.3. Наличие и движение кредиторской задолженности

Наименование показателя	Код	Период	Остаток на начало года	Изменения за период							Остаток на конец периода	
				поступление			выбыло			перевод из дебиторской в кредиторскую задолженность		перевод из кредиторской в дебиторскую задолженность
				в результате хозяйственных операций (сумма долга по сделке, операции)	причитающиеся проценты, штрафы и иные начисления	погашение	описание на финансовый результат					
Долгосрочная кредиторская задолженность - всего	5551	за 2021г.	4 847	6 850	-	(4 842)	-	-	-	-	6 854	
в том числе:	5571	за 2020г.	4 414	2 912	-	(2 480)	-	-	-	-	4 847	
кредиты	5552	за 2021г.	-	-	-	-	-	-	-	-	-	
	5572	за 2020г.	-	-	-	-	-	-	-	-	-	
займы	5553	за 2021г.	-	-	-	-	-	-	-	-	-	
	5573	за 2020г.	-	-	-	-	-	-	-	-	-	
прочая	5554	за 2021г.	4 847	6 850	(4 842)	-	-	-	-	-	6 854	
	5574	за 2020г.	4 414	2 912	(2 480)	-	-	-	-	-	4 847	
	5555	за 2021г.	-	-	-	-	-	-	-	-	-	
	5575	за 2020г.	-	-	-	-	-	-	-	-	-	
Краткосрочная кредиторская задолженность - всего	5560	за 2021г.	202 362	60 710	7 638	(23 435)	-	-	X	326	130	
в том числе:	5580	за 2020г.	154 254	109 904	964	(62 815)	(2)	-	-	-	58	
расчеты с поставщиками и подрядчиками	5561	за 2021г.	103 626	5 341	2	(4 884)	-	-	-	-	104 085	
	5581	за 2020г.	119 943	5 695	28	(22 038)	(2)	-	-	-	103 626	
авансы полученные	5562	за 2021г.	28 209	(2 554)	-	(1 544)	-	-	-	-	24 111	
	5582	за 2020г.	12 220	28 144	-	(12 155)	-	-	-	-	28 209	
расчеты по налогам и взносам	5563	за 2021г.	4 776	46	12	(4 715)	-	-	-	326	576	
	5583	за 2020г.	2 205	2 975	14	(475)	-	-	-	-	58	
кредиты	5564	за 2021г.	-	-	-	-	-	-	-	-	-	
	5584	за 2020г.	19 084	2 580	885	(22 549)	-	-	-	-	-	
займы	5565	за 2021г.	65 307	57 877	7 623	(12 220)	-	-	-	-	118 586	
	5585	за 2020г.	256	70 402	22	(5 373)	-	-	-	-	65 307	
прочая	5566	за 2021г.	444	2	-	(72)	-	-	-	-	373	
	5586	за 2020г.	547	106	15	(224)	-	-	-	-	444	
	5567	за 2021г.	-	-	-	-	-	-	-	-	-	
	5587	за 2020г.	-	-	-	-	-	-	-	-	-	
Итого	5550	за 2021г.	207 209	67 560	7 638	(28 277)	-	X	326	X	130	
	5570	за 2020г.	158 668	112 816	964	(65 295)	(2)	X	-	-	207 209	

## 5.4. Просроченная кредиторская задолженность

Наименование показателя	Код	На 31 декабря 2021 г.	На 31 декабря 2020 г.	На 31 декабря 2019 г.
Всего	5590	-	-	-
в том числе:				
расчеты с поставщиками и подрядчиками	5591	-	-	-
расчеты с покупателями и заказчиками	5592	-	-	-
прочая задолженность	5593	-	-	-
	5594	-	-	-



Руководитель  
(подпись)


Соснин Евгений  
Викторович  
(расшифровка подписи)

30 марта 2022 г.

### 6. Затраты на производство (расходы на продажу)\*

Наименование показателя	Код	за 2021г.	за 2020г.
Материальные затраты	5610	25 175	19 202
Расходы на оплату труда	5620	6 490	6 390
Отчисления на социальные нужды	5630	1 373	1 531
Амортизация	5640	8 181	8 644
Прочие затраты	5650	12 342	29 735
Итого по элементам	5660	53 561	65 502
Фактическая себестоимость проданных товаров	5665	-	-
Изменение остатков (прирост [-]; незавершенного производства, готовой продукции и др.	5670	(29 528)	(30 069)
Изменение остатков (уменьшение [+]; незавершенного производства, готовой продукции и др.	5680	-	-
Итого расходы по обычным видам деятельности	5600	24 033	35 433

\* - Для организаций, осуществляющих торговую деятельность добавлена строка 5665, учитывающая фактическую себестоимость товаров



Руководитель

(подпись)

Соснин Евгений  
Викторович

(расшифровка подписи)


30 марта 2022 г.

## 7. Оценочные обязательства

Наименование показателя	Код	Остаток на начало года	Признано	Погашено	Списано как избыточная сумма	Остаток на конец периода
Оценочные обязательства - всего	5700	708	597	(380)	(58)	867
в том числе:	5701	-	-	-	-	-

Руководитель

(подпись)


Соснин Евгений  
Викторович

(расшифровка подписи)

30 марта 2022 г.

**8. Обеспечения обязательств**

Наименование показателя	Код	На 31 декабря 2021 г.	На 31 декабря 2020 г.	На 31 декабря 2019 г.
Полученные - всего	5800	-	-	-
в том числе:				
Выданные - всего	5801	-	-	-
в том числе:	5810	-	176 000	307 200
Поручительство	5811	-	176 000	307 200



Руководитель

(подпись)


**Соснин Евгений  
Викторович**

(расшифровка подписи)

30 марта 2022 г.

## 9. Государственная помощь

Наименование показателя	Код	за 2021г.		за 2020г.	
		На начало года	Получено за год	Возвращено за год	На конец года
Получено бюджетных средств - всего	5900	-	-	-	-
В том числе:					
на текущие расходы	5901	-	-	-	-
на вложения во внеоборотные активы	5905	-	-	-	-
Бюджетные кредиты - всего					
за 2021г.	5910	-	-	-	-
за 2020г.	5920	-	-	-	-
В том числе:					
за 2021г.	5911	-	-	-	-
за 2020г.	5921	-	-	-	-



Руководитель

(подпись)

Соснин Евгений

Викторович

(расшифровка подписи)

30 марта 2022 г.