

ПОЯСНЕНИЕ
к бухгалтерскому балансу и отчету о финансовых результатах за 2021 год
ООО «ТРИУМФ»

1. СВЕДЕНИЯ ОБ ОБЩЕСТВЕ

- 1.1. Полное наименование: Общество с ограниченной ответственностью «Триумф».
- 1.2. Сокращенное наименование: ООО «Триумф»
- 1.3. Юридический адрес: 308019, г. Белгород, ул. Магистральная, д. 12
- 1.4. Дата государственной регистрации 18 октября 2013 года.
Регистрационный № 1133123020722.
- 1.5. Идентификационный номер налогоплательщика/КПП 3123332019/312301001
- 1.6. ОКПО 22209093

Учредитель: физическое лицо Иванов Павел Вячеславович 100 %

Руководство текущей деятельностью Общества осуществляет:
- Генеральный директор: Иванов Павел Вячеславович.

Уставный капитал 10 000 рублей, оплачен полностью.

Основная цель деятельности получение прибыли.

Форма собственности- частная

1.7. Бухгалтерская отчетность за 2021 год составлена в соответствии с законодательством Российской Федерации и представлена бухгалтерским балансом, отчетом о финансовых результатах и приложений к ним в виде отчета о движении денежных средств, отчета об изменении капитала и Основной вид деятельности:

-45.11.2 Торговля розничная легковыми автомобилями и легкими автотранспортными средствами в специализированных магазинах
Дополнительные:

-45.11.1 Торговля оптовая легковыми автомобилями и легкими автотранспортными средствами
-45.11.4 Торговля оптовая легковыми автомобилями и легкими автотранспортными средствами за вознаграждение или на договорной основе

-45.20.1 Техническое обслуживание и ремонт легковых автомобилей и легких грузовых автотранспортных средств
-45.20.2 Техническое обслуживание и ремонт прочих автотранспортных средств

- 45.31.1 Торговля оптовая автомобильными деталями, узлами и принадлежностями, кроме деятельности агентов
- 45.31.2 Деятельность агентов по оптовой торговле автомобильными деталями, узлами и принадлежностями
- 45.32 Торговля розничная автомобильными деталями, узлами и принадлежностями
- 68.31.12 Предоставление посреднических услуг при купле-продаже нежилого недвижимого имущества за вознаграждение или на договорной основе.

2. УЧЕТНАЯ ПОЛИТИКА ПРЕДПРИЯТИЯ

Учетная политика утверждена приказом № 108-ТФ от 31.12.2020 г.

3.1. При формировании учетной политики были приняты следующие способы ведения бухгалтерского учета:

Положение учетной политики	Выборанный вариант
Организация ведения бухгалтерского учета	Бухгалтерский учет организации ведет бухгалтерская служба, возглавляемая главным бухгалтером.
Стоимостной лимит основных средств	Не относятся к основным средствам и отражаются в бухгалтерском учете и отчетности в составе материально-производственных запасов активы стоимостью не более 40000 руб.
Способ начисления амортизационных отчислений по основным средствам	· линейный способ (первоначальная стоимость умножить на норму амортизации).
Переоценка первоначальной стоимости основных средств	· не производится.
Способ начисления амортизационных отчислений по нематериальным активам	· линейный способ (исходя из норм, исчисленных на основании срока полезного использования).
Способ отражения в бухгалтерском учете амортизационных отчислений по нематериальным активам	· путем накопления соответствующих сумм на отдельном счете (т. е. с использованием счета 05 "Амортизация нематериальных активов").
Порядок учета материально-производственных запасов (включая товары, кроме учитываемых по продажным ценам)	- для целей бухгалтерского учета запасы считаются активы, потребляемые или продаваемые в рамках обычного операционного цикла организации, либо используемые в течение периода не более 12 месяцев. - запасы признаются в бухгалтерском учете по фактической себестоимости

		<p>- порялок списания МПЗ, по мере передачи в эксплуатацию по средней цене Организация в 2021 году переходит на ФСБУ 5/2019 перспективно. В связи с тем, что ФСБУ 6/2020 досрочно не применяется в 2021, активы со сроком использования более 12 месяцев, стоимостью менее установленного лимита учета основных средств, учитываются на счете 10 «Материалы», отдельного субсчете и списываются на расходы по мере передачи их в производство. Для сохранности ТМЦ их учет осуществляется на забалансовом счете МЦ.</p>
Учет затрат организации		<ul style="list-style-type: none"> Учет расходов ведется на счете 44 «Идержки обращения в организациях, осуществляющих торговую деятельность».
Учет долгосрочной задолженности по полученным кредитам и займам		<p>Задолженность на срок более 12 месяцев учитывается в составе долгосрочной задолженности до истечения установленного договором срока возврата заемных средств. Перевод долгосрочной задолженности в краткосрочную осуществляется в момент, когда по условиям договора до возврата основной суммы долга остается 365 дней</p>
Учет дополнительных затрат, связанных с получением займов и кредитов		<ul style="list-style-type: none"> включаются в состав прочих расходов в том периоде, в котором были произведены.
Учет финансовых вложений		<ul style="list-style-type: none"> финансовые вложения принимаются к бухгалтерскому учету по первоначальной стоимости.
Способ определения стоимости финансового актива при его выбытии		<ul style="list-style-type: none"> по первоначальной стоимости каждой единицы бухгалтерского учета финансовых вложений.
Создание резервов		<p>Организация создает резервы: «по сомнительным долгам»</p>
Отражение в бухгалтерской отчетности прочих доходов и расходов		<p>Прочие доходы и расходы отражаются в отчете о финансовых результатах, развернуто.</p>

2.2. Учетная политика для целей налогового учета:

Положение учетной политики	Выборанный вариант
Организация налогового учета	<p>Налоговый учет в организации ведется на основе регистров бухгалтерского учета с добавлением в них реквизитов, необходимых для налогового учета в соответствии с требованиями Налогового кодекса РФ.</p>
Определение даты получения дохода	<p>Датой признания дохода по товарам является дата перехода права собственности на них, установленная в договоре.</p>
Методы оценки стоимости покупных товаров, уменьшающей доходы от их реализации	<ul style="list-style-type: none"> по средней цене

Методы начисления амортизации	· линейный.
Метод учета расходов на капитальные вложения в основные средства	Капитальные вложения увеличивают первоначальную стоимость основного средства.
Порядок формирования стоимости приобретения товаров	В стоимость приобретения товаров включается: <ul style="list-style-type: none"> · стоимость приобретенного товара, · суммы невозмещаемых налогов в случаях предусмотренных законодательством; · суммы затрат по заготовке и доставке товаров.

В учетную политику для бухгалтерского учета приказом от 30.12.2021, в связи со вступлением новых стандартов учета ФСБУ 6/2020 «Основные средства», ФСБУ 26/2020 «Капитальные вложения», ФСБУ 25/2018 «Бухгалтерский учет аренды», ФСБУ 27/2021 «Документы и документооборот в бухгалтерском учете» внесены соответствующие изменения.

3. ФИНАНСОВЫЕ ПОКАЗАТЕЛИ ОРГАНИЗАЦИИ

1.1. Характеристика деятельности общества за отчетный год:

Выручка от реализации по основной деятельности составила: 986 384 тыс. руб.
 Себестоимость продаж по основной деятельности составила: 856 559 тыс. руб.
 Коммерческие расходы Общества составили: 91 936 тыс. руб.
 В результате деятельности в 2021 году Общество получило прибыль от продаж в сумме: 37 889 тыс. руб.
 Прочие доходы составили: 48 310 тыс. руб.
 Прочие расходы составили: 11 806 тыс. руб.
 В результате деятельности в 2021 году Общество получило чистую прибыль в сумме 59 714 тыс. руб.
 Нераспределенная прибыль на конец 2021 года составила: 114 349 тыс. руб.
 Организация привлекала кредитные средства на льготных условиях, при сохранении численности персонала, сумма кредита и проценты компенсировалась бюджетом - АО Газпромбанк кредитное соглашение №4920-118-КС от 30.06.2020 сумма 3 545 тыс. руб.

КОММЕРЧЕСКИЕ РАСХОДЫ

Наименование показателя	Код	За 2021 г.	За 2020 г.
Материальные затраты	5610	32 590	6 468
Расходы на оплату труда	5620	23 474	15 181

Отчисления на социальные нужды	5630	4 416	2 884
Амортизации	5640	4 646	1 889
Прочие затраты	5650	26 805	26 392
Итого по элементам	5660	91 931	52 814
Изменение остатков (прирост [-]): незавершенного производства, готовой продукции и др.	5670	-	-
Изменение остатков (уменьшение [+]): незавершенного производства, готовой продукции и др.	5680	4 609	-
Итого расходы по обычным видам деятельности	5600	96 540	52 814

ПРОЧИЕ ДОХОДЫ

Прочие доходы и расходы			Сумма тыс. руб.
Доходы от продажи основных средств			7 317
Вознаграждения, полученные от поставщиков			34 005
Доходы от списания кредиторской задолженности			66
Отрицательное ТМЦ по результатам инвентаризаций			515
Прочие доходы			6 411
Резерв предстоящих расходов по оплате труда			-
Итого			48 314

ПРОЧИЕ РАСХОДЫ

№ п/п	Наименование статей затрат	Сумма (тыс. руб.)
1	Госпошлина, сборы, оформление документов	54
2	Доходы (расходы), связанные с реализацией основных средств	4 154
3	Плата по кредитным договорам за установление лимитов,	488

	резервирование денежных средств	
4	Резервы по сомнительным долгам	4 063
5	Услуги банков	612
6	Штрафы, пени и неустойки к получению (уплате)	2 175
7	Прочие	260
Итого		11 806

КАПИТАЛ И РЕЗЕРВЫ

	Наименование	Сумма (тыс. руб.)
	Уставный капитал	10
	Нераспределенная прибыль (непокрытый убыток)	114 349
Итого:		114 359

РЕЗЕРВЫ ПО ЗАДОЛЖЕННОСТИ

	Наименование	Сумма (тыс. руб.)
	ООО АЦД Автомотив	13
	ООО «Велес»	94
	Артеменко Ирина Ивановна	255
	Богданов Никита Эдуардович	50
	Волков Иван Николаевич	165
	Данилова Елена Юрьевна	1 010
	Дупина Елена Олеговна	750
	Кулаков Дмитрий Васильевич	494
	Резунов Валерий Николаевич	370
	ООО «ОлимпСтройМонтаж»	34

ООО «Ресурс»		
Сидякина Яна Владимировна		52
Голстикина Инна Михайловна		460
Шрубоченко Татьяна Александровна		226
Итого:		4 063

Коэффициент абсолютной ликвидности – 0,53
 Коэффициент текущей ликвидности – 4,2
 Коэффициент финансовой устойчивости – 0,8
 Рентабельность от продаж – 3,84

На забалансовых счетах отражено (в тыс.руб.)

001, Арендованные основные средства	35 994
МЦ, Материальные ценности в эксплуатации	8 983
008 Обеспечения обязательств и платежей полученные	33 000

4. СВЯЗАННЫЕ СТОРОНЫ

Связанные стороны:

- Руководитель организации и учредитель в одном лице – Иванов Павел Вячеславович;

- юридические лица, которые имеют с организацией одного учредителя и руководителя (ООО «Белгородавторесурс», ООО «Осколавтоком», ООО «АВТОВЕЛГОРЬЕ», ООО «РеномеАвтоТехЦентр», ООО «Автоцентр Спутник», ООО «Белавтоком», ООО «Авто-Белогорье трейдинг», ООО «Салют», ООО «АВ Селект», ООО «Оскол Селект»)

Операции со связанными сторонами.

1. Предоставлены займы под проценты:

- ООО «БелгородАвторесурс». На конец года займ закрылся. Сумма займа была 3 400 тыс.руб.;

- Займы выдавались под 0,1% годовых.

- ООО «АВТОВЕЛГОРЬЕ» Сумма займа 46 675 тыс.руб., на конец года остаток займа составил 4 400 тыс.руб.;

- Займы выдавались под 0,1% годовых.

- ООО «Осколавтоком» Сумма займа 11 000 тыс.руб., на конец года остаток не погашен;

- Займы выдавались под 0,1% годовых.

2. Получены займы:

- от ООО «Осколавтоком». Долг по займу на 01.01.2021 г. – 1 200 тыс. руб. погашен в январе 2021 года.

- Займы предоставлялись на процентной основе. Процент по договору составил 0,1%.

3. Передано помещение в аренду:

- ООО «АВ Селект» На 31.12.2021 г. задолженность по аренде за субарендатором отсутствует;

- ООО «Авто-Белогорье трейдинг». На 31.12.2021 г. задолженность по аренде за субарендатором отсутствует;

- ИП Иванов Павел Вячеславович. На 31.12.2021 г. задолженность по аренде за субарендатором отсутствует;

- ООО «Осколавтоком». На 31.12.2021 г. задолженность по аренде за субарендатором отсутствует;

- ООО «Реноме АвтоТехЦентр». На 31.12.2021 г. задолженность по аренде за субарендатором отсутствует;

- ООО «Салют». На 31.12.2021 г. задолженность по аренде за субарендатором отсутствует.

- Размер арендной платы соответствует рыночным ценам. Произведен расчет арендной платы с рентабельностью.

4. Расчеты с поставщиками:

- приобрели товар у ООО «Автобелогорье». Всего на сумму 25 тыс. руб. Входной НДС 4 тыс. руб.

- осуществлялась предпродажная подготовка транспортных средств ИП Ивановым Павлом Вячеславовичем. Всего на сумму 8 028 тыс.руб. Операции проводились в рамках обычной деятельности организации. Применялись цены на проданные товары, услуги в соответствии с рыночными.

5. Расчеты с покупателями и заказчиками:
- продажа запчастей ООО «Автобелогорье»;
 - продажа запчастей ООО «Авто-Белогорье трейдинг».
- Расчеты ведутся в рамках деятельности организации, цены соответствуют тем, которые применяются к другим покупателям.
6. Оплата труда административно-управленческому персоналу.
- Оплата труда АУП производится согласно трудовым договорам, положением об оплате труда организации. Вознаграждение административно-управленческому персоналу за 2021 год составило 3 067 тыс.руб.

5. СОБЫТИЯ ПОСЛЕ ОТЧЕТНОЙ ДАТЫ, АНАЛИЗ ВОЗМОЖНОСТИ ОРГАНИЗАЦИИ ПРОДОЛЖАТЬ ДЕЯТЕЛЬНОСТЬ


Организация не планирует прекращать свою деятельность, не планируется проведение реорганизации. Персонал организации стабилен нет смены основного ключевого персонала. Организация работает на протяжении нескольких лет с прибылью. Величина чистых активов за 2021 год - 114 359 тыс.руб.лей.

В связи с последними событиями, происходившими в России и в Украине, организация продолжает работать в обычном режиме. Официального уведомления о каких-либо изменениях в работе, поставках товаров от производителя ООО "ФОЛЬКСВАГЕН Груп Рус" не поступало. Расторжение дилерского договора, заключенного между ООО «Триумф» и ООО "ФОЛЬКСВАГЕН Груп Рус" не планируется.

В случае прекращения поставок товаров от производителя, организация готова заключить договор с другими дружественными поставщиками товаров.

Организацией заключен договор об овердрафтном кредите с процентной ставкой 10,28% до октября 2022 года, что позволит поддерживать стабильность бизнеса.

Генеральный директор



Иванов Павел Вячеславович

**Пояснения к бухгалтерскому балансу
и отчету о финансовых результатах (тыс. руб.)**

**1. Нематериальные активы и расходы на научно-исследовательские, опытно-конструкторские и технологические работы (НИОКР)
1.1. Наличие и движение нематериальных активов**

Наименование показателя	Код	Период	На начало года		Изменения за период							На конец периода			
			первоначальная стоимость	накопленная амортизация и убытки от обесценения	Поступило	Выбыло		начислено амортизации	убыток от обесценения	Переоценка		первоначальная стоимость	накопленная амортизация и убытки от обесценения		
						первоначальная стоимость	накопленная амортизация и убытки от обесценения			Переоценка	Накопленная амортизация				
Нематериальные активы - всего	5100	за 2021 г.	-	-	-	-	-	-	-	-	-	-	-	-	-
в том числе:	5110	за 2020 г.	-	-	-	-	-	-	-	-	-	-	-	-	-
	5101	за 2021 г.	-	-	-	-	-	-	-	-	-	-	-	-	-
	5111	за 2020 г.	-	-	-	-	-	-	-	-	-	-	-	-	-

1.2. Первоначальная стоимость нематериальных активов, созданных самой организацией

Наименование показателя	Код	На 31 декабря 2021 г.	На 31 декабря 2020 г.	На 31 декабря 2019 г.
Всего	5120	-	-	-
в том числе:	5121	-	-	-

1.5. Незаконченные и неоформленные НИОКР и незаконченные операции по приобретению нематериальных активов

Наименование показателя	Код	Период	На начало года	Изменения за период			На конец периода
				затраты за период	описано затрат как не полученных результатов	принято к учету в качестве нематериальных активов или НИОКР	
Затраты по незаконченным исследованиям и разработкам - всего	5160	за 2021г.	-	-	-	-	-
В том числе:	5170	за 2020г.	-	-	-	-	-
	5161	за 2021г.	-	-	-	-	-
	5171	за 2020г.	-	-	-	-	-
	5180	за 2021г.	-	-	-	-	-
	5190	за 2020г.	-	-	-	-	-
Незаконченные операции по приобретению нематериальных активов - всего	5181	за 2021г.	-	-	-	-	-
В том числе:	5191	за 2020г.	-	-	-	-	-



Руководитель
Иванов Павел Вячеславович
(расшифровка подписи)

30 марта 2022 г.

2.2. Незавершенные капитальные вложения

Наименование показателя	Код	Период	На начало года	Изменения за период			На конец периода
				затраты за период	списано	принято к учету в качестве основных средств или увеличена стоимость	
Незавершенное строительство и незаконченные операции по приобретению, модернизации и т.п. основных средств - всего	5240	за 2021г.	-	-	-	-	
	5250	за 2020г.	-	-	-	-	
в том числе:	5241	за 2021г.	-	-	-	-	
	5251	за 2020г.	-	-	-	-	

2.3. Изменение стоимости основных средств в результате достройки, дооборудования, реконструкции и частичной ликвидации

Наименование показателя	Код	Изменения за период	
		за 2021г.	за 2020г.
Увеличение стоимости объектов основных средств в результате достройки, дооборудования, реконструкции - всего	5260	-	-
в том числе:			
Уменьшение стоимости объектов основных средств в результате частичной ликвидации - всего:	5270	-	-
в том числе:			
	5271	-	-

2.4. Иное использование основных средств

Наименование показателя	Код	На 31 декабря 2021 г.	На 31 декабря 2020 г.	На 31 декабря 2019 г.
Переданные в аренду основные средства, числящиеся на балансе	5280	-	-	-
Переданные в аренду основные средства, числящиеся за балансом	5281	-	-	-
Полученные в аренду основные средства, числящиеся на балансе	5282	-	-	-
Полученные в аренду основные средства, числящиеся за балансом	5283	35 994	6 614	-
Объекты недвижимости, принятые в эксплуатацию и фактически использованные, находящиеся в процессе государственной регистрации	5284	-	-	-
Основные средства, переведенные на консервацию	5285	-	-	-
Иное использование основных средств (заполн. и др.)	5286	-	-	-
	5287	-	-	-



Руководитель

Иванов Павел
Вячеславович

(расшифровка подписи)

30 марта 2022 г.

3.2. Иное использование финансовых вложений

Наименование показателя	Код	На 31 декабря 2021 г.	На 31 декабря 2020 г.	На 31 декабря 2019 г.
Финансовые вложения, находящиеся в залоге - всего	5320	-	-	-
в том числе:				
Финансовые вложения, переданные третьим лицам (кроме Продажи) - всего	5321	-	-	-
в том числе:	5325	-	-	-
Иное использование финансовых вложений	5326	-	-	-
	5329	-	-	-



Руководитель Иванов Павел Вячеславович
(подпись) (расшифровка подписи)

30 марта 2022 г.

5. Дебиторская и кредиторская задолженность
5.1. Наличие и движение дебиторской задолженности

Наименование показателя	Код	Период	На начало года		поступление				Изменения за период				На конец периода		
			Учтенная по условиям Договора	величина резерва по сомнительным Долгам	в результате хозяйственных операций (сумма долга по сделке операции)	причитающиеся проценты, штрафы и иные начисления	погашение	выбыло	восстановление резерва	перевод из Долго-в краткосрочную задолженность	перевод из Дебиторской в кредиторскую задолженность	перевод из кредиторской в дебиторскую задолженность	Учтенная по условиям Договора	величина резерва по сомнительным Долгам	
Долгосрочная дебиторская задолженность - всего	5501	за 2021г.	-	-	-	-	-	-	-	-	-	-	-	-	-
в том числе:	5521	за 2020г.	-	-	-	-	-	-	-	-	-	-	-	-	-
Расчеты с покупателями и заказчиками	5502	за 2021г.	-	-	-	-	-	-	-	-	-	-	-	-	-
Авансы выданные	5522	за 2020г.	-	-	-	-	-	-	-	-	-	-	-	-	-
	5503	за 2021г.	-	-	-	-	-	-	-	-	-	-	-	-	-
Прочая	5523	за 2020г.	-	-	-	-	-	-	-	-	-	-	-	-	-
	5504	за 2021г.	-	-	-	-	-	-	-	-	-	-	-	-	-
	5524	за 2020г.	-	-	-	-	-	-	-	-	-	-	-	-	-
	5505	за 2021г.	-	-	-	-	-	-	-	-	-	-	-	-	-
Краткосрочная дебиторская задолженность - всего	5510	за 2020г.	45 492	-	-	-	-	-	-	-	-	-	-	-	-
в том числе:	5530	за 2020г.	65 301	-	1 216 771	-	-	(1 217 499)	-	-	-	-	-	44 764	(4 063)
Расчеты с покупателями и заказчиками	5511	за 2021г.	34 231	-	1 186 630	-	-	(1 197 159)	-	-	-	-	-	45 492	-
Авансы выданные	5512	за 2020г.	53 757	-	22 021	-	-	(41 557)	-	-	-	-	-	23 703	(4 063)
	5532	за 2020г.	-	-	26 161	-	-	(6 581)	-	-	-	-	-	34 231	-
Прочая	5513	за 2021г.	11 261	-	3 980	-	-	-	-	-	-	-	-	19 580	-
	5533	за 2020г.	11 534	-	9	-	-	(13 760)	-	-	-	-	-	1 481	-
	5514	за 2021г.	-	-	-	-	-	(282)	-	-	-	-	-	11 261	-
	5534	за 2020г.	-	-	-	-	-	-	-	-	-	-	-	-	-
Итого	5500	за 2021г.	45 492	-	-	-	-	-	-	-	-	-	-	44 764	-
	5520	за 2020г.	65 301	-	22 030	-	-	(1 217 499)	-	-	-	-	-	44 764	(4 063)

5.2. Просроченная Дебиторская задолженность

Наименование показателя	Код	На 31 декабря 2021 г.		На 31 декабря 2020 г.		На 31 декабря 2019 г.	
		учтенная по условиям Договора	балансовая стоимость	учтенная по условиям Договора	балансовая стоимость	учтенная по условиям Договора	балансовая стоимость
Всего	5540	-	-	-	-	-	-
в том числе:							
расчеты с покупателями и заказчиками	5541	-	-	-	-	-	-
расчеты с поставщиками и заказчиками (в части авансовых платежей, предоплат)	5542	-	-	-	-	-	-
прочая	5543	-	-	-	-	-	-
	5544	-	-	-	-	-	-

5.3. Наличие и движение кредиторской задолженности

Наименование показателя	Код	Период	Остаток на начало года	Изменения за период						Остаток на конец периода	
				поступление		выбыло		перевод из Долго- в краткороч- ную задолжен- ность	перевод из дебитор- ской в кре- диторскую задолжен- ность		перевод из кредитор- ской в де- биторскую задолжен- ность
				в результате хозяйственных операций (сумма долга по сделке, операции)	причитающиеся проценты, штрафы и иные начисления	погаше- ние	списание на финансовый результат				
Долгосрочная кредиторская задолженность - всего	5551	за 2021г.	1 200	-	-	(1 200)	-	-	-	-	1 200
в том числе:	5571	за 2020г.	433	3 400	-	(2 633)	-	-	-	-	-
кредиты	5552	за 2021г.	-	-	-	-	-	-	-	-	-
	5572	за 2020г.	-	-	-	-	-	-	-	-	-
займы	5553	за 2021г.	1 200	-	-	(1 200)	-	-	-	-	-
	5573	за 2020г.	433	3 400	-	(2 633)	-	-	-	-	1 200
прочая	5574	за 2021г.	-	-	-	-	-	-	-	-	-
	5575	за 2020г.	-	-	-	-	-	-	-	-	-
Краткосрочная кредиторская задолженность - всего	5560	за 2021г.	51 174	1 022 096	674	(1 044 415)	-	X	X	-	29 529
в том числе:	5580	за 2020г.	245 801	267 096	3 456	(465 179)	-	-	-	-	51 174
расчеты с поставщиками и подрядчиками	5561	за 2021г.	4 283	5 620	-	(2 179)	-	-	-	-	7 724
	5581	за 2020г.	103 650	2 041	-	(101 409)	-	-	-	-	4 283
авансы полученные	5562	за 2021г.	-	706 941	-	(706 227)	-	-	-	-	714
	5582	за 2020г.	-	-	-	-	-	-	-	-	-
расчеты по налогам и взносам	5563	за 2021г.	5 714	2	120	(5 132)	-	-	-	-	704
	5583	за 2020г.	878	-	-	(7 307)	-	-	-	-	5 714
кредиты	5564	за 2021г.	30 719	307 032	554	(319 979)	-	-	-	-	18 326
	5584	за 2020г.	101 414	240 433	3 456	(314 564)	-	-	-	-	30 719
займы	5565	за 2021г.	-	-	-	-	-	-	-	-	-
	5585	за 2020г.	36 309	2 700	-	(39 009)	-	-	-	-	-
прочая	5566	за 2021г.	10 458	2 501	-	(10 898)	-	X	X	-	2 061
	5586	за 2020г.	3 550	9 779	-	(2 871)	-	-	-	-	10 458
	5567	за 2021г.	-	-	-	-	-	-	-	-	-
	5567	за 2020г.	-	-	-	-	-	-	-	-	-
Итого	5550	за 2021г.	52 374	1 022 096	674	(1 045 615)	-	X	X	-	29 529
	5570	за 2020г.	246 234	270 496	3 456	(467 812)	-	X	-	-	52 374

5.4. Просроченная кредиторская задолженность

Наименование показателя	Код	На 31 декабря 2021 г.	На 31 декабря 2020 г.	На 31 декабря 2019 г.
Всего в том числе:	5590	-	-	-
расчеты с поставщиками и подрядчиками	5591	-	-	-
расчеты с покупателями и заказчиками	5592	-	-	-
прочая задолженность	5593	-	-	-
	5594	-	-	-

Общество с ограниченной ответственностью
«Гриумф»
ИНН 31123332019
ООО «Гриумф»
Юридический адрес: Республика Беларусь, г. Минск, ул. Давидовича, д. 11, к. 1


Руководитель
Иванов Павел
Вячеславович
(расшифровка подписи)

30 марта 2022 г.

6. Затраты на производство (расходы на продажу)*

Наименование показателя	Код	за 2021г.		за 2020г.	
Материальные затраты	5610		32 590		28 341
Расходы на оплату труда	5620		23 474		15 181
Отчисления на социальные нужды	5630		4 416		2 884
Амортизация	5640		4 646		1 862
Прочие затраты	5650		26 805		7 110
Итого по элементам	5660		91 931		55 378
Фактическая себестоимость проданных товаров	5665		-		-
Изменение остатков (прирост [-]): незавершенного производства, готовой продукции и др.	5670		-		-
Изменение остатков (уменьшение [+]): незавершенного производства, готовой продукции и др.	5680		4 609		79 571
Итого расходы по обычным видам деятельности	5600		96 540		134 949

* - Для организаций, осуществляющих торговую деятельность. Добавлена строка 5665, учитывающая фактическую себестоимость товаров



Руководитель Иванов Павел Вячеславович
 (подпись) (расшифровка подписи)

30 марта 2022 г.

7. Оценочные обязательства

Наименование показателя	Код	Остаток на начало года	Признано	Погашено	Списано как избыточная сумма	Остаток на конец периода
Оценочные обязательства - всего	5700	-	-	-	-	-
в том числе:	5701	-	-	-	-	-




Руководитель

Иванов Павел
Вячеславович
(расшифровка подписи)

30 марта 2022

8. Обеспечения обязательств

Наименование показателя	Код	На 31 декабря 2021 г.	На 31 декабря 2020 г.	На 31 декабря 2019 г.
Полученные - всего	5800	33 000	-	-
В том числе:				
Договор поручительства ПАО Сбербанк	5801	33 000	-	-
Выданные - всего	5810	-	-	-
В том числе:				
	5811	-	-	-




Руководитель Иванов Павел Вячеславович
 (подпись) (расшифровка подписи)

30 марта 2022 г.

9. Государственная помощь

Наименование показателя	Код	за 2021г.		за 2020г.	
		На начало года	Получено за год	Возвращено за год	На конец года
Получено бюджетных средств - всего	5900	-	-	-	-
в том числе:					
на текущие расходы	5901	-	-	-	-
на вложения во внеоборотные активы	5905	-	-	-	-
Бюджетные кредиты - всего					
за 2021г.	5910	-	-	-	-
за 2020г.	5920	-	-	-	-
В том числе:					
за 2021г.	5911	-	-	-	-
за 2020г.	5921	-	-	-	-



Руководитель _____
Иванов Павел
Вячеславович
(расшифровка подписи)

30 марта 2022 года