

**Пояснения к бухгалтерскому балансу  
и отчету о финансовых результатах (тыс. руб.)**

**1. Нематериальные активы и расходы на научно-исследовательские, опытно-конструкторские и технологические работы (НИОКР)  
1.1. Наличие и движение нематериальных активов**

с.1

Наименование показателя	Код	Период	На начало года		Изменения за период							На конец периода				
			первоначальная стоимость	накоплен- ная аморти- зация и убытки от обесце- нения	Поступило	Выбыло		начислено амортиза- ции	Убыток от обесце- нения	Переоценка		первоначальная стоимость	накоплен- ная аморти- зация и убытки от обесце- нения			
						первоначальная стоимость	накоплен- ная аморти- зация и убытки от обесце- нения			Переоценка	Накоплен- ная аморти- зация					
Нематериальные активы - всего	5100	за 2021г.	-	-	-	-	-	-	-	-	-	-	-	-	-	-
	5110	за 2020г.	-	-	-	-	-	-	-	-	-	-	-	-	-	-
В том числе:	5101	за 2021г.	-	-	-	-	-	-	-	-	-	-	-	-	-	-
	5111	за 2020г.	-	-	-	-	-	-	-	-	-	-	-	-	-	-

**1.2. Первоначальная стоимость нематериальных активов, созданных самой организацией**

Наименование показателя	Код	На 31 декабря 2021 г.	На 31 декабря 2020 г.	На 31 декабря 2019 г.
		-	-	-
Всего	5120	-	-	-
В том числе:	5121	-	-	-







## 2.2. Незавершенные капитальные вложения


Наименование показателя	Код	Период	На начало года	Изменения за период			На конец периода
				затраты за период	списано	принято к учету в качестве основных средств или увеличена стоимость	
Незавершенное строительство и незаконченные операции по приобретению, модернизации и т.п. основных средств - всего	5240	за 2021г.	-	-	-	-	
	5250	за 2020г.	-	-	-	-	
в том числе:	5241	за 2021г.	-	-	-	-	
	5251	за 2020г.	-	-	-	-	

## 2.3. Изменение стоимости основных средств в результате достройки, дооборудования, реконструкции и частичной ликвидации

Наименование показателя	Код	за 2021г.		за 2020г.	
		увеличение	уменьшение	увеличение	уменьшение
Увеличение стоимости объектов основных средств в результате достройки, дооборудования, реконструкции - всего	5260	-	-	-	-
в том числе:	5261	-	-	-	-
Уменьшение стоимости объектов основных средств в результате частичной ликвидации - всего:	5270	-	-	-	-
в том числе:	5271	-	-	-	-

## 2.4. Иное использование основных средств

Наименование показателя	Код	На 31 декабря 2021 г.	На 31 декабря 2020 г.	На 31 декабря 2019 г.
Переданные в аренду основные средства, числящиеся на балансе	5280	-	-	-
Переданные в аренду основные средства, числящиеся за балансом	5281	-	-	-
Полученные в аренду основные средства, числящиеся на балансе	5282	-	-	-
Полученные в аренду основные средства, числящиеся за балансом	5283	-	-	-
Объекты недвижимости, принятые в эксплуатацию и фактически используемые, находящиеся в процессе государственной регистрации	5284	-	-	-
Основные средства, переведенные на консервацию	5285	-	-	-
Иное использование основных средств (залог и др.)	5286	-	-	-
	5287	-	-	-



Руководитель  
(подпись)

Рудаков Сергей  
Васильевич  
(расшифровка подписи)

15 февраля 2022 г.

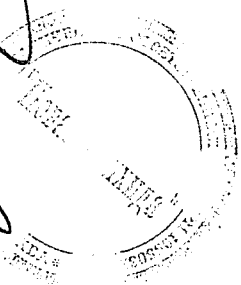
## 3. Финансовые вложения

## 3.1. Наличие и движение финансовых вложений

Наименование показателя	Код	Период	На начало года		Изменения за период							На конец периода	
			первоначальная стоимость	накопленная корректура	Поступило	Выбыло (погашено)		начисление процентов (включая доведение первоначальной стоимости до номинальной)	Текущей рыночной стоимости (убытков от обесценения)	первоначальная стоимость	накопленная корректура		
						первоначальная стоимость	накопленная корректура						
Долгосрочные - всего	5301	за 2021г.	1 530 000	-	-	-	-	-	-	-	-	1 530 000	-
	5311	за 2020г.	1 530 000	-	-	-	-	-	-	-	-	1 530 000	-
В том числе:													
Акции	5302	за 2021г.	1 530 000	-	-	-	-	-	-	-	-	1 530 000	-
	5312	за 2020г.	1 530 000	-	-	-	-	-	-	-	-	1 530 000	-
Краткосрочные - всего	5305	за 2021г.	-	-	-	-	-	-	-	-	-	-	-
	5315	за 2020г.	-	-	-	-	-	-	-	-	-	-	-
В том числе:													
	5306	за 2021г.	-	-	-	-	-	-	-	-	-	-	-
	5316	за 2020г.	-	-	-	-	-	-	-	-	-	-	-
Финансовых вложений - Итого	5300	за 2021г.	1 530 000	-	-	-	-	-	-	-	-	1 530 000	-
	5310	за 2020г.	1 530 000	-	-	-	-	-	-	-	-	1 530 000	-

## 3.2. Иное использование финансовых вложений

Наименование показателя	Код	На 31 декабря 2021 г.	На 31 декабря 2020 г.	На 31 декабря 2019 г.
Финансовые вложения, находящиеся в залоге - всего	5320	1 530 000	1 530 000	1 530 000
в том числе:				
Акции	5321	1 530 000	1 530 000	1 530 000
Финансовые вложения, переданные третьим лицам (кроме продаж) - всего	5325	-	-	-
в том числе:				
5326	-	-	-	-
Иное использование финансовых вложений	5329	-	-	-



Руководитель

(подпись)

Рудаков Сергей  
Васильевич

(расшифровка подписи)

15 февраля 2022 г.



## 4.2. Запасы в залоге

Наименование показателя	Код	На 31 декабря 2021 г.	На 31 декабря 2020 г.	На 31 декабря 2019 г.
Запасы, не оплаченные на отчетную дату - всего	5440	-	-	-
в том числе:				
Запасы, находящиеся в залоге по договору - всего	5441	-	-	-
в том числе:	5445	-	-	-
	5446	-	-	-



Руководитель Удаков Сергей Васильевич  
(подпись)  
(расшифровка подписи)

15 февраля 2022 г.



## 5.2. Просроченная дебиторская задолженность


Наименование показателя	Код	На 31 декабря 2021 г.		На 31 декабря 2020 г.		На 31 декабря 2019 г.	
		Учетная по условиям договора	балансовая стоимость	Учетная по условиям договора	балансовая стоимость	Учетная по условиям договора	балансовая стоимость
Всего	5540	-	-	-	-	-	-
в том числе:							
расчеты с покупателями и заказчиками	5541	-	-	-	-	-	-
расчеты с поставщиками и заказчиками (в части авансовых платежей, предоплат)	5542	-	-	-	-	-	-
прочая	5543	-	-	-	-	-	-
	5544	-	-	-	-	-	-


## 5.3. Наличие и движение кредиторской задолженности

Наименование показателя	Код	Период	Остаток на начало года	Изменения за период						Остаток на конец периода
				поступление			выбыло			
				в результате хозяйственных операций (сумма долга по сделке, операции)	причитающиеся проценты, штрафы и иные начисления	погашение	описание на финансовый результат	перевод из долго- в краткосроч- ную задолжен- ность	перевод из дебитор- ской в кре- диторскую задолжен- ность	
Долгосрочная кредиторская задолженность - всего	5551	за 2021г.	1 668 475	-	77 527	-	-	-	-	1 746 002
в том числе:										
кредиты	5571	за 2020г.	1 932 017	-	80 582	-	(344 123)	-	-	1 668 475
	5552	за 2021г.	-	-	-	-	-	-	-	-
	5572	за 2020г.	-	-	-	-	-	-	-	-
займы	5553	за 2021г.	1 668 475	-	77 527	-	-	-	-	1 746 002
	5573	за 2020г.	1 932 017	-	80 582	-	(344 123)	-	-	1 668 475
прочая	5554	за 2021г.	-	-	-	-	-	-	-	-
	5574	за 2020г.	-	-	-	-	-	-	-	-
	5555	за 2021г.	-	-	-	-	-	-	X	X
	5575	за 2020г.	-	-	-	-	-	-	X	X
Краткосрочная кредиторская задолженность - всего	5560	за 2021г.	736 784	-	4 288	-	(2 695)	-	-	767 241
в том числе:										
расчеты с поставщиками и подрядчиками	5561	за 2021г.	2 340	-	1 528	-	(2 695)	-	-	1 173
	5561	за 2020г.	1 169	-	1 521	-	(351)	-	-	2 340
авансы полученные	5562	за 2021г.	-	-	-	-	-	-	-	-
	5562	за 2020г.	-	-	-	-	-	-	-	-
расчеты по налогам и взносам	5563	за 2021г.	-	-	-	-	-	-	-	-
	5563	за 2020г.	-	-	-	-	-	-	-	-
кредиты	5564	за 2021г.	-	-	-	-	-	-	-	-
	5564	за 2020г.	-	-	-	-	-	-	-	-
займы	5565	за 2021г.	734 445	-	2 760	-	-	-	-	766 069
	5565	за 2020г.	360 115	-	320	-	344 123	-	-	734 445
прочая	5566	за 2021г.	-	-	-	-	-	-	-	-
	5566	за 2020г.	-	-	-	-	-	-	-	-
	5567	за 2021г.	-	-	-	-	-	X	X	-
	5567	за 2020г.	-	-	-	-	-	-	-	-
Итого	5550	за 2021г.	2 405 259	-	4 288	-	(2 695)	-	X	2 513 243
	5570	за 2020г.	2 293 302	-	1 841	-	(351)	X	-	2 405 259

**5.4. Просроченная кредиторская задолженность**

Наименование показателя	Код	На 31 декабря 2021 г.	На 31 декабря 2020 г.	На 31 декабря 2019 г.
Всего	5590	-	-	-
В том числе:				
расчеты с поставщиками и подрядчиками	5591	-	-	-
расчеты с покупателями и заказчиками	5592	-	-	-
прочая задолженность	5593	-	-	-
	5594	-	-	-



Руководитель  (подпись)  
Рудakov Сергей Васильевич  
(расшифровка подписи)

15 февраля 2022 г.

### 6. Затраты на производство (расходы на продажу)\*

Наименование показателя	Код	за 2021г.	за 2020г.
Материальные затраты	5610	-	-
Расходы на оплату труда	5620	-	-
Отчисления на социальные нужды	5630	-	-
Амортизация	5640	-	-
Прочие затраты	5650	1 310	1 307
Итого по элементам	5660	1 310	1 307
Фактическая себестоимость проданных товаров	5665	-	-
Изменение остатков (прирост [-]): незавершенного производства, готовой продукции и др.	5670	-	-
Изменение остатков (уменьшение [+]): незавершенного производства, готовой продукции и др.	5680	-	-
Итого расходы по обычным видам деятельности	5600	1 310	1 307

\* - Для организаций, осуществляющих торговую деятельность добавлена строка 5665, учитывающая фактическую себестоимость товаров

Руководитель

(подпись)

Рудаков Сергей  
Васильевич  
(расшифровка подписи)

15 февраля 2022 г.

## 7. Оценочные обязательства

Наименование показателя	Код	Остаток на начало года	Признано	Погашено	Списано как избыточная сумма	Остаток на конец периода
Оценочные обязательства - всего	5700	-	-	-	-	-
в том числе:	5701	-	-	-	-	-



Руководитель  
(подпись)


Рудakov Сергей  
Васильевич  
(расшифровка подписи)

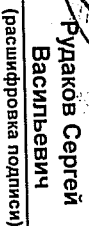
15 февраля 2022 г.

**8. Обеспечения обязательств**

Наименование показателя	Код	На 31 декабря 2021 г.	На 31 декабря 2020 г.	На 31 декабря 2019 г.
Полученные - всего	5800	-	-	-
в том числе:				
5801	5801	-	-	-
5810	5810	6 988 510	8 064 267	8 511 705
Выданные - всего				
в том числе:				
5811	5811	5 047 033	5 231 075	5 231 075
залог				
5812	5812	1 941 477	2 833 192	3 280 630
поручительство				



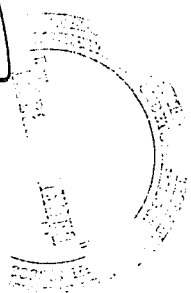
  
 Рудаков Сергей  
 (подпись)

  
 Васильевич  
 (расшифровка подписи)

15 февраля 2022 г.

## 9. Государственная помощь

Наименование показателя	Код	за 2021г.		за 2020г.	
		На начало года	Получено за год	Возвращено за год	На конец года
Получено бюджетных средств - всего	5900	-	-	-	-
в том числе:					
на текущие расходы	5901	-	-	-	-
на вложения во внеоборотные активы	5905	-	-	-	-
Бюджетные кредиты - всего					
			за 2021г.		
			5910	-	-
			5920	-	-
			за 2020г.		
			5911	-	-
			5921	-	-
в том числе:			за 2021г.		
			5911	-	-
			5921	-	-
			за 2020г.		
			5911	-	-
			5921	-	-



Руководитель Вудакон Сергей Васильевич  
(подпись) (расшифровка подписи)

15 февраля 2022 г.