

Пояснительная записка к бухгалтерской отчетности

1. Сведения об организации

Наименование юридического лица:

Общество с ограниченной ответственностью "Рабочий Класс"

Идентификационный номер налогоплательщика (ИНН): 9102026928

Код причины постановки на учет (КПП): 920101001

Основным видом деятельности, который является преобладающим и имеет приоритетное значение для организации, является деятельность по предоставлению прочих вспомогательных услуг для бизнеса, не включенная в другие группировки (ОКВЭД 82.99).

2. Анализ финансового положения Общества с ограниченной ответственностью "Рабочий Класс"

2.1. Структура имущества и источники его формирования

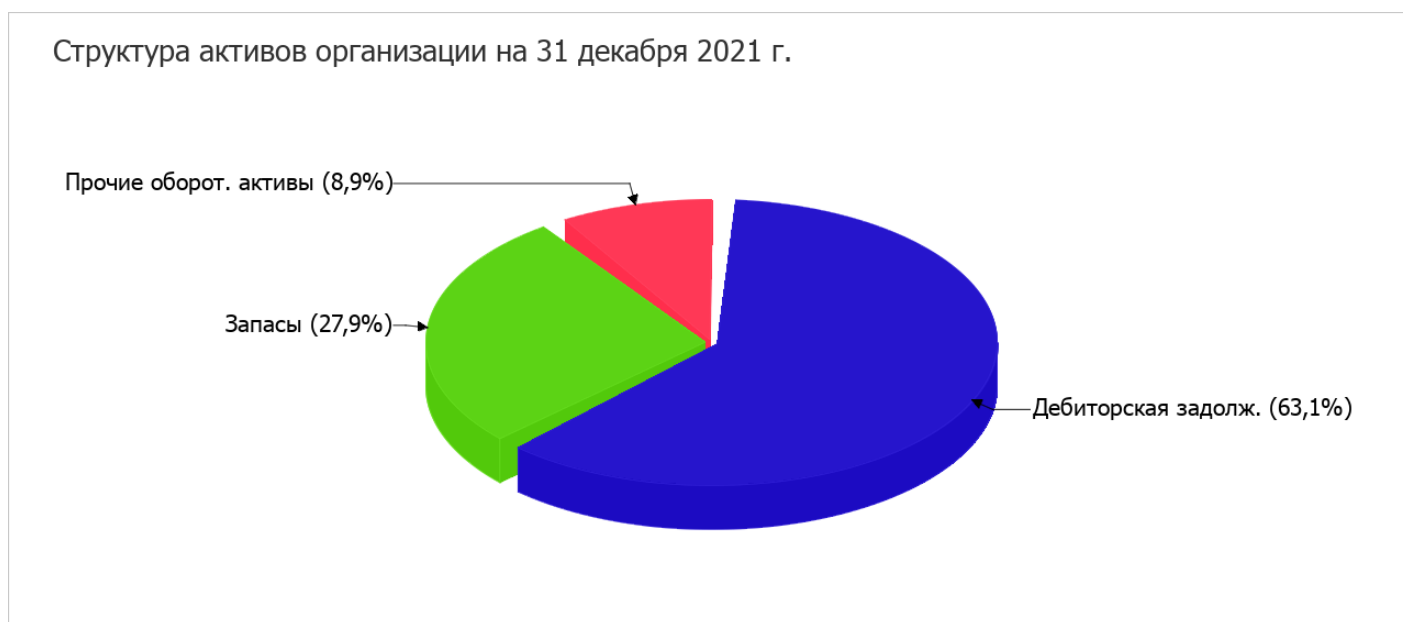
Показатель	Значение показателя				Изменение за анализируемый период	
	в тыс. руб.		в % к валюте баланса		тыс. руб. (гр.3-гр.2)	± % ((гр.3-гр.2) : гр.2)
	31.12.2020	31.12.2021	на начало анализируемого периода (31.12.2020)	на конец анализируемого периода (31.12.2021)		
Актив						
1. Внеоборотные активы	–	–	–	–	–	–
в том числе: основные средства	–	–	–	–	–	–
нематериальные активы	–	–	–	–	–	–
2. Оборотные, всего	1 593	1 666	100	100	+73	+4,6
в том числе: запасы	532	465	33,4	27,9	-67	-12,6
дебиторская задолженность	409	1 052	25,7	63,1	+643	+157,2
денежные средства и краткосрочные финансовые вложения	123	129	7,7	7,7	+6	+4,9
Пассив						
1. Собственный капитал	362	413	22,7	24,8	+51	+14,1
Справочно: Чистые активы	363	413	22,8	24,8	+50	+13,8
2. Долгосрочные обязательства, всего	1 003	1 003	63	60,2	–	–
в том числе: заемные средства	1 003	1 003	63	60,2	–	–

Показатель	Значение показателя				Изменение за анализируемый период	
	в тыс. руб.		в % к валюте баланса		тыс. руб. (гр.3-гр.2)	± % ((гр.3-гр.2) : гр.2)
	31.12.2020	31.12.2021	на начало анализируемого периода (31.12.2020)	на конец анализируемого периода (31.12.2021)		
3. Краткосрочные обязательства*, всего	227	250	14,2	15	+23	+10,1
в том числе: заемные средства	–	–	–	–	–	–
Валюта баланса	1 593	1 666	100	100	+73	+4,6

* Без доходов будущих периодов, возникших в связи с безвозмездным получением имущества и государственной помощи, включенных в собственный капитал.

Структура активов организации на последний день анализируемого периода (31.12.2021) характеризуется отсутствием внеоборотных средств при 100% текущих активов. Активы организации за весь рассматриваемый период несколько увеличились (на 4,6%). Учитывая рост активов, необходимо отметить, что собственный капитал увеличился еще в большей степени – на 14,1%. опережающее увеличение собственного капитала относительно общего изменения активов – фактор положительный.

На диаграмме ниже представлена структура активов организации в разрезе основных групп:



Рост активов организации связан, в первую очередь, с ростом показателя по строке "дебиторская задолженность" на 643 тыс. руб. (или 99,1% вклада в прирост активов).

Одновременно, в пассиве баланса прирост наблюдается по строкам:

- нераспределенная прибыль (непокрытый убыток) – 51 тыс. руб. (68,9%)
- кредиторская задолженность – 23 тыс. руб. (31,1%)

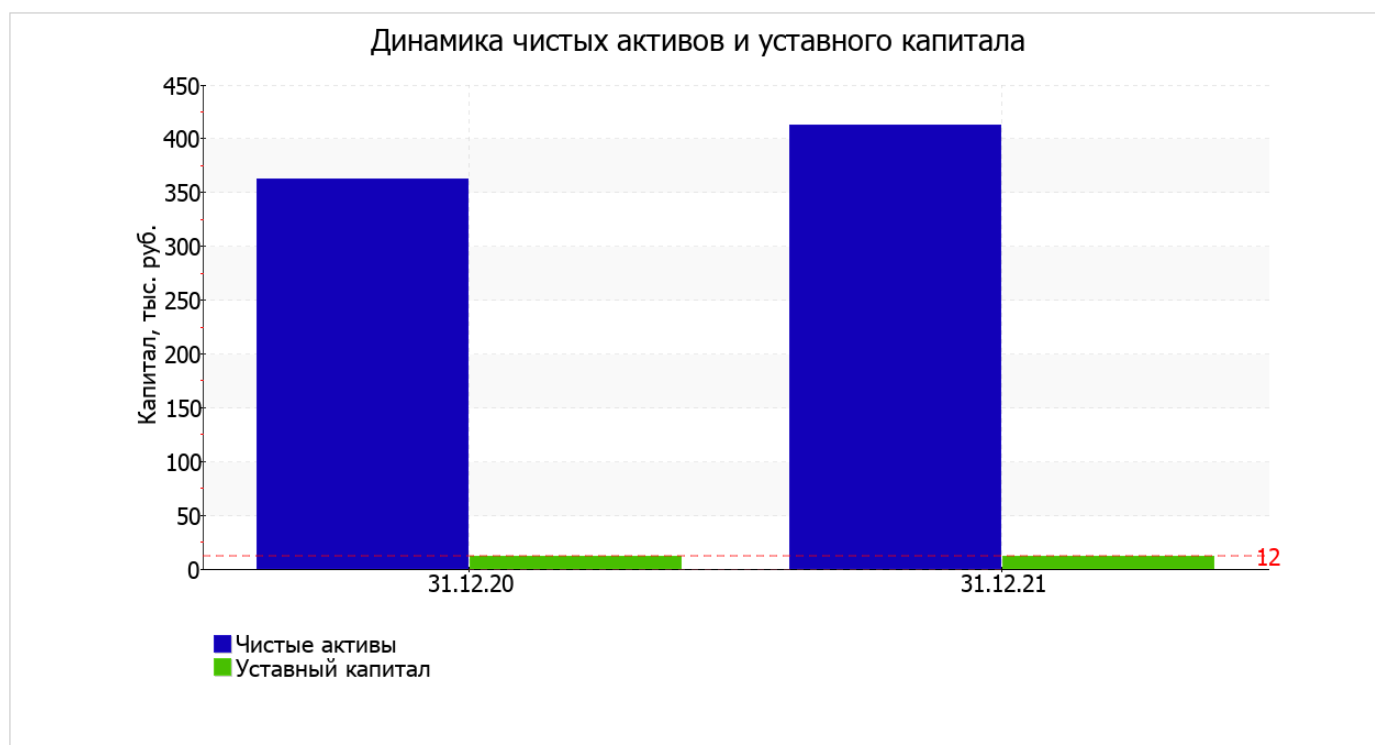
Среди отрицательно изменившихся статей баланса можно выделить "прочие оборотные активы" в активе (-509 тыс. руб.).

на 31 декабря 2021 г. собственный капитал организации равнялся 413 тыс. руб. собственный капитал организации за последний год явно вырос (+51 тыс. руб.).

2.2. Чистые активы организации

Показатель	Значение показателя				Изменение	
	в тыс. руб.		в % к валюте баланса		тыс. руб. (гр.3-гр.2)	± % ((гр.3-гр.2) : гр.2)
	31.12.2020	31.12.2021	на начало анализируемого периода (31.12.2020)	на конец анализируемого периода (31.12.2021)		
1. Чистые активы	363	413	22,8	24,8	+50	+13,8
2. Уставный капитал	12	12	0,8	0,7	–	–
3. Превышение чистых активов над уставным капиталом (стр.1-стр.2)	351	401	22	24,1	+50	+14,2

Чистые активы организации на последний день анализируемого периода (31.12.2021) namного (в **34,4** раза) превышают уставный капитал. Это положительно характеризует финансовое положение, полностью удовлетворяя требованиям нормативных актов к величине чистых активов организации. К тому же, определив текущее состояние показателя, необходимо отметить увеличение чистых активов на **13,8%** за последний год. Превышение чистых активов над уставным капиталом и в то же время их увеличение за период говорит о хорошем финансовом положении организации по данному признаку. Ниже на графике представлено изменение чистых активов и уставного капитала.



2.3. Анализ финансовой устойчивости организации

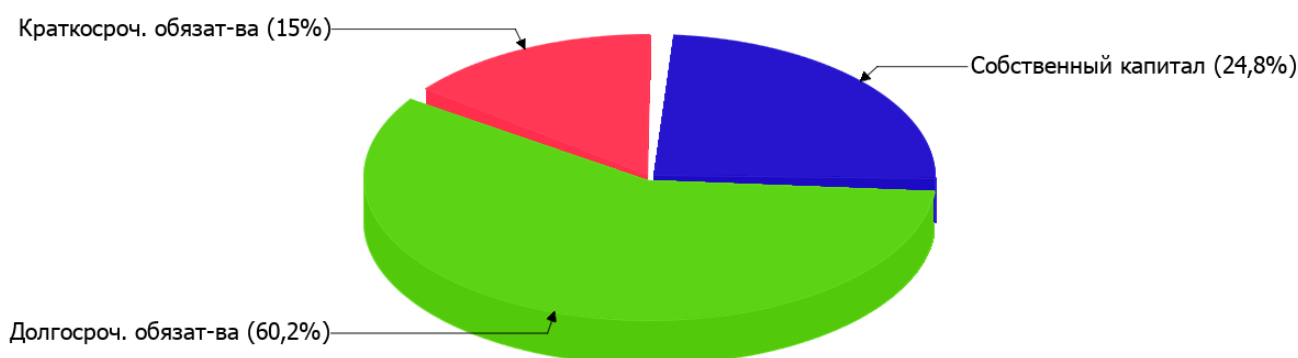
2.3.1. Основные показатели финансовой устойчивости организации

Показатель	Значение показателя		Изменение показателя (гр.3-гр.2)	Описание показателя и его нормативное значение
	31.12.2020	31.12.2021		
Коэффициент автономии	0,23	0,25	+0,02	Отношение собственного капитала к общей сумме капитала. нормальное значение: 0,45 и более (оптимальное 0,55-0,7).
Коэффициент обеспеченности собственными оборотными средствами	0,23	0,25	+0,02	Отношение собственных оборотных средств к оборотным активам. нормальное значение: не менее 0,1.
Коэффициент покрытия инвестиций	0,86	0,85	-0,01	Отношение собственного капитала и долгосрочных обязательств к общей сумме капитала. нормальное значение для данной отрасли: 0,7 и более.
Коэффициент маневренности собственного капитала	1	1	–	Отношение собственных оборотных средств к источникам собственных средств. нормальное значение для данной отрасли: не менее 0,2.
Коэффициент обеспеченности запасов	0,68	0,89	+0,21	Отношение собственных оборотных средств к стоимости запасов. нормальное значение: 0,5 и более.
Коэффициент краткосрочной задолженности	0,18	0,2	+0,02	Отношение краткосрочной задолженности к общей сумме задолженности.

Коэффициент автономии организации на последний день анализируемого периода (31.12.2021) составил **0,25**. Полученное значение свидетельствует о ее значительной зависимости от кредиторов по причине недостатка собственного капитала. в течение анализируемого периода изменение коэффициента автономии составило **+0,02**.

Наглядно структура капитала организации представлена ниже на диаграмме:

Структура капитала организации на 31 декабря 2021 г.



за последний год имел место заметный рост коэффициента обеспеченности собственными оборотными средствами до **0,25 (+0,02)**. коэффициент на последний день анализируемого периода (31.12.2021) демонстрирует очень хорошее значение.

коэффициент покрытия инвестиций за год несколько уменьшился до **0,85**. Значение коэффициента на последний день анализируемого периода вполне соответствует норме.

в течение анализируемого периода отмечен существенный рост коэффициента обеспеченности материальных запасов с **0,68 до 0,89 (на 0,21)**. на 31 декабря 2021 г. коэффициент обеспеченности материальных запасов демонстрирует исключительно хорошее значение.

По коэффициенту краткосрочной задолженности видно, что величина долгосрочной кредиторской задолженности организации значительно превосходит величину краткосрочной задолженности (80% и 20% соответственно). При этом за весь анализируемый период доля краткосрочной задолженности выросла на 1,5%.

2.4. Ликвидность

Показатель ликвидности	Значение показателя		Изменение показателя (гр.3 - гр.2)	Расчет, рекомендованное значение
	31.12.2020	31.12.2021		
1. Коэффициент текущей (общей) ликвидности	7,02	6,66	-0,36	Отношение текущих активов к краткосрочным обязательствам. нормальное значение: 2 и более.
2. Коэффициент быстрой (промежуточной) ликвидности	2,34	4,72	+2,38	Отношение ликвидных активов к краткосрочным обязательствам. нормальное значение: 1 и более.
3. Коэффициент абсолютной ликвидности	0,54	0,52	-0,02	Отношение высоколиквидных активов к краткосрочным обязательствам. нормальное значение: 0,2 и более.

[На конец периода] при норме 2 коэффициент текущей (общей) ликвидности имеет значение **6,66**. Несмотря на это следует отметить, что за год коэффициент текущей ликвидности снизился на **-0,36**.

Для коэффициента быстрой ликвидности нормативным значением является 1. В данном случае его значение составило **4,72**. Это свидетельствует о достаточности ликвидных активов (т. е. наличности и других активов, которые можно легко обратить в денежные средства) для погашения краткосрочной кредиторской задолженности.

При норме 0,2 значение коэффициента абсолютной ликвидности составило **0,52**. В тоже время за весь рассматриваемый период коэффициент снизился на **-0,02**.

3. Анализ эффективности деятельности организации

3.1. Обзор результатов деятельности

В приведенной ниже таблице обобщены основные финансовые результаты деятельности Общество с ограниченной ответственностью "Рабочий Класс" в течение анализируемого периода и аналогичный период прошлого года.

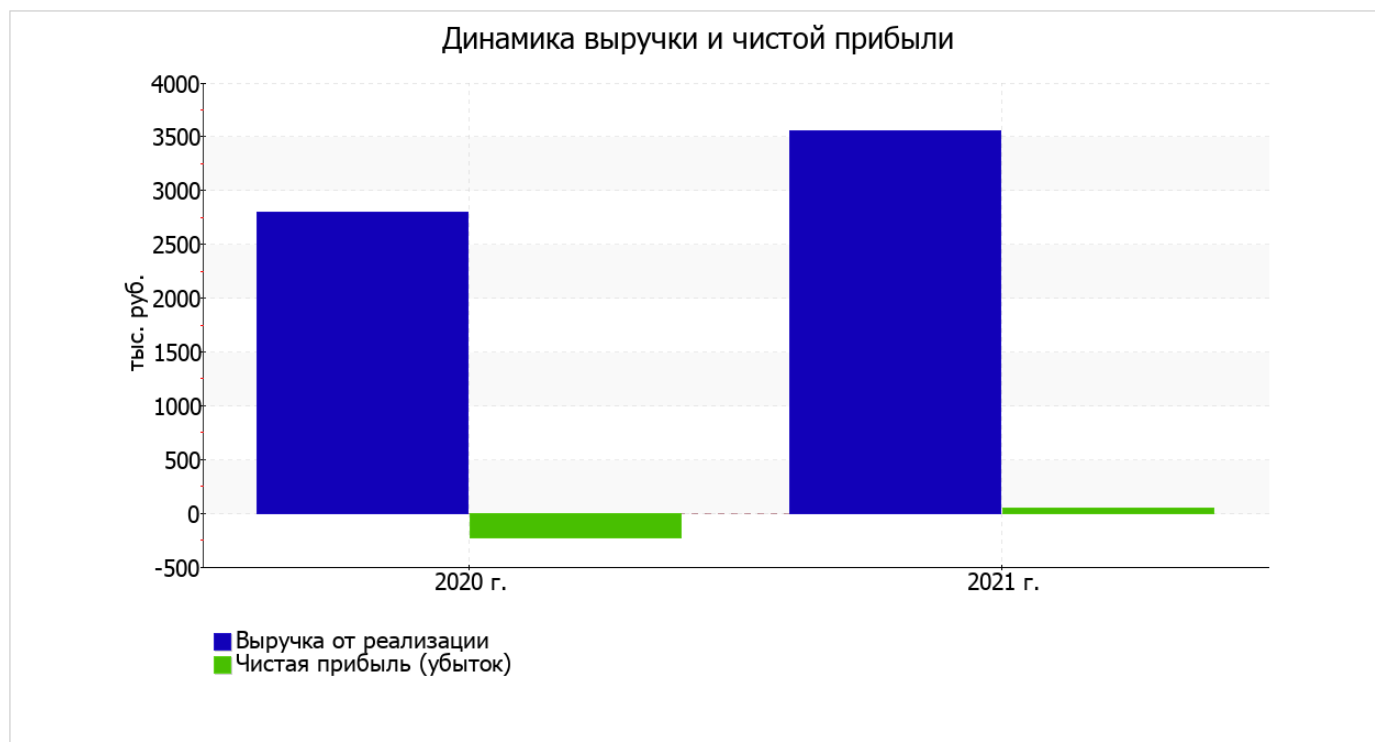
Из "Отчета о финансовых результатах" следует, что за последний год организация получила прибыль от продаж в размере **41** тыс. руб., что составляет 1,2% от выручки. По сравнению с аналогичным периодом прошлого года прибыль от продаж выросла на **2** тыс. руб., или на **5,1%**.

По сравнению с прошлым периодом в текущем увеличилась как выручка от продаж, так и расходы по обычным видам деятельности (на **758** и **756** тыс. руб. соответственно).

прибыль от прочих операций за год составила 23 тыс. руб., что на 284 тыс. руб. больше, чем сальдо прочих доходов-расходов за аналогичный период прошлого года. При этом величина прибыли от прочих операций составляет 56,1% от абсолютной величины прибыли от продаж за анализируемый период.

Показатель	Значение показателя, тыс. руб.		Изменение показателя		Средне- годовая величина, тыс. руб.
	2020 г.	2021 г.	тыс. руб. (гр.3 - гр.2)	± % ((3-2) : 2)	
1. Выручка	2 799	3 557	+758	+27,1	3 178
2. Расходы по обычным видам деятельности	2 760	3 516	+756	+27,4	3 138
3. Прибыль (убыток) от продаж (1-2)	39	41	+2	+5,1	40
4. Прочие доходы и расходы, кроме процентов к уплате	-261	23	+284	↑	-119
5. ЕВІТ (прибыль до уплаты процентов и налогов) (3+4)	-222	64	+286	↑	-79
6. Проценты к уплате	—	—	—	—	—
7. Налог на прибыль, изменение налоговых активов и прочее	-2	-13	-11	↓	-8
8. Чистая прибыль (убыток) (5-6+7)	-224	51	+275	↑	-87
Справочно: Совокупный финансовый результат периода	-224	51	+275	↑	-87
Изменение за период нераспределенной прибыли (непокрытого убытка) по данным бухгалтерского баланса (измен. стр. 1370)	x	51	x	x	x

Изменение выручки наглядно представлено ниже на графике.



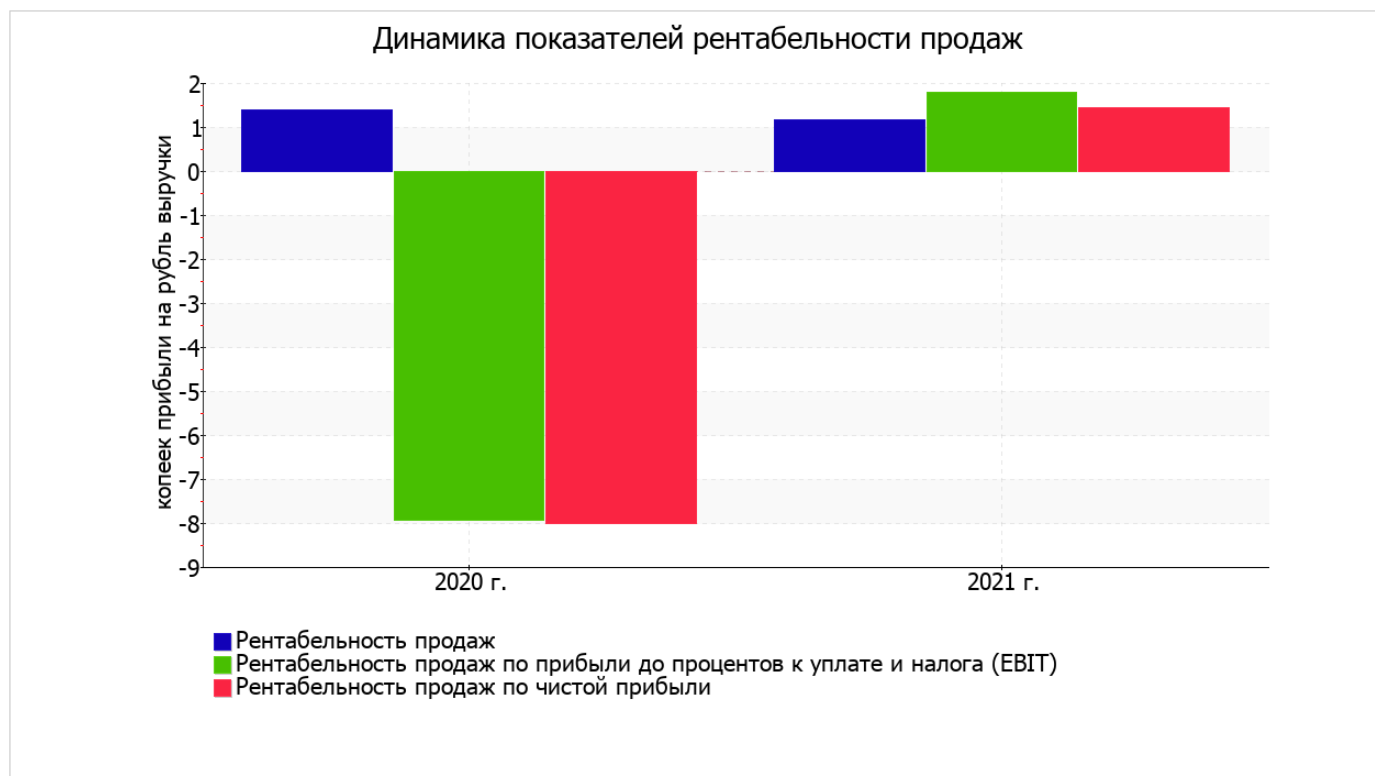
3.2. Анализ рентабельности

Показатели рентабельности	Значения показателя (в %, или в копейках с рубля)		Изменение показателя	
	2020 г.	2021 г.	коп., (гр.3 - гр.2)	± % ((3-2) : 2)
1. Рентабельность продаж (величина прибыли от продаж в каждом рубле выручки). нормальное значение для данной отрасли: 7% и более.	1,4	1,2	-0,2	-17,3
2. Рентабельность продаж по ЕВІТ (величина прибыли от продаж до уплаты процентов и налогов в каждом рубле выручки).	-7,9	1,8	+9,7	↑
3. Рентабельность продаж по чистой прибыли (величина чистой прибыли в каждом рубле выручки). нормальное значение для данной отрасли: 5% и более.	-8	1,4	+9,4	↑

Представленные в таблице показатели рентабельности за 2021 год имеют положительные значения как следствие прибыльной деятельности Общество с ограниченной ответственностью "Рабочий Класс".

Рентабельность продаж за последний год составила 1,2%. Тем не менее, имеет место падение рентабельности обычных видов деятельности по сравнению с данным показателем за такой же период прошлого года (01.01 – 31.12.2020) (-0,2%).

Показатель рентабельности, рассчитанный как отношение прибыли до процентов к уплате и налогообложения (ЕВІТ) к выручке организации, за 2021 год составил 1,8%. То есть в каждом рубле выручки Общество с ограниченной ответственностью "Рабочий Класс" содержалось 1,8 коп. прибыли до налогообложения и процентов к уплате.



Рентабельность использования вложенного в предпринимательскую деятельность капитала представлена в следующей таблице.

Показатель рентабельности	Значение показателя, %	Расчет показателя
	2021 г.	
Рентабельность собственного капитала (ROE)	13,2	Отношение чистой прибыли к средней величине собственного капитала. нормальное значение для данной отрасли: 18% и более.
Рентабельность активов (ROA)	3,1	Отношение чистой прибыли к средней стоимости активов. нормальное значение: не менее 12%.
Прибыль на задействованный капитал (ROCE)	4,6	Отношение прибыли до уплаты процентов и налогов (EBIT) к собственному капиталу и долгосрочным обязательствам.

[За последний период] каждый рубль собственного капитала организации принес 0,132 руб. чистой прибыли.

за 2021 год значение рентабельности активов (3,1%) соответствует норме.

3.3. Деловая активность (оборачиваемость активов и обязательств)

Далее в таблице рассчитаны показатели оборачиваемости ряда активов, характеризующие скорость возврата вложенных в предпринимательскую деятельность средств, а также показатель оборачиваемости кредиторской задолженности при расчетах с поставщиками и подрядчиками.

Показатель оборачиваемости	Значение в днях	Коэфф. 2021 г.
	2021 г.	
Оборачиваемость оборотных средств (отношение средней величины оборотных активов к среднедневной выручке*; нормальное значение для данной отрасли: 108 и менее дн.)	167	2,2
Оборачиваемость запасов (отношение средней стоимости запасов к среднедневной себестоимости проданных товаров; нормальное значение для данной отрасли: не более 4 дн.)	52	7,1
Оборачиваемость дебиторской задолженности (отношение средней величины дебиторской задолженности к среднедневной выручке; нормальное значение для данной отрасли: не более 50 дн.)	75	4,9
Оборачиваемость кредиторской задолженности (отношение средней величины кредиторской задолженности к среднедневной выручке)	24	14,9
Оборачиваемость активов (отношение средней стоимости активов к среднедневной выручке; нормальное значение для данной отрасли: 134 и менее дн.)	167	2,2
Оборачиваемость собственного капитала (отношение средней величины собственного капитала к среднедневной выручке)	40	9,2

* Приведен расчет показателя в днях. Значение коэффициента равно отношению 365 к значению показателя в днях.

Оборачиваемость активов в течение анализируемого периода показывает, что общество получает выручку, равную сумме всех имеющихся активов за 167 календарных дней. При этом требуется 52 дня, чтобы расходы организации по обычным видам деятельности составили величину среднегодового остатка материально-производственных запасов.

4. Выводы по результатам анализа

Ниже обобщены ключевые финансовые показатели Общество с ограниченной ответственностью "Рабочий Класс".

Показатели финансового положения и результатов деятельности организации, имеющие исключительно хорошие значения:

- чистые активы превышают уставный капитал, к тому же они увеличились за анализируемый период;
- коэффициент обеспеченности собственными оборотными средствами на 31.12.2021 демонстрирует очень хорошее значение – 0,25;
- коэффициент текущей (общей) ликвидности полностью соответствует нормальному значению;
- коэффициент быстрой (промежуточной) ликвидности полностью соответствует нормальному значению;
- коэффициент абсолютной ликвидности полностью соответствует нормативному значению;
- опережающее увеличение собственного капитала относительно общего изменения активов организации;
- коэффициент покрытия инвестиций имеет хорошее значение (доля собственного капитала и долгосрочных обязательств составляет 85% от общего капитала организации);
- чистая прибыль за последний год составила 51 тыс. руб. (+275 тыс. руб. по сравнению с аналогичным периодом прошлого года);
- рост прибыли до процентов к уплате и налогообложения (EBIT) на рубль выручки организации (+9,7 коп. к - 7,9 коп. с рубля выручки за такой же период прошлого года (01.01–31.12.2020)).

Следующие 3 показателя финансового положения и результатов деятельности Общество с ограниченной ответственностью "Рабочий Класс" имеют неудовлетворительные значения:

- коэффициент автономии имеет неудовлетворительное значение (0,25);
- недостаточная рентабельность активов (3,1% за период 01.01–31.12.2021);
- значительное падение рентабельности продаж (-0,2 процентных пункта от рентабельности за такой же период прошлого года равной 1,4%).

Показатели финансового положения и результатов деятельности организации, имеющие хорошие значения:

- нормальная финансовая устойчивость по величине собственных оборотных средств;
- за последний год получена прибыль от продаж (41 тыс. руб.), причем наблюдалась положительная динамика по сравнению с аналогичным периодом прошлого года (+2 тыс. руб.).

Показателем, имеющим значение на границе норматива, является следующий – не в полной мере соблюдается нормальное соотношение активов по степени ликвидности и обязательств по сроку погашения.

Приведенный анализ свидетельствует о положительном финансовом состоянии Общество с ограниченной ответственностью "Рабочий Класс", возможности отвечать по своим обязательствам. Финансовое состояние организации позволяют использовать не только внутренние ресурсы, но и привлекать заемные средства.