

Пояснительная записка к бухгалтерской отчетности

1. Сведения об организации

Наименование юридического лица:

ОБЩЕСТВО С ОГРАНИЧЕННОЙ ОТВЕТСТВЕННОСТЬЮ "САНАТОРИЙ "СОЛНЕЧНЫЙ"

Идентификационный номер налогоплательщика (ИНН): 3804037912

Код причины постановки на учет (КПП): 380401001

Основным видом деятельности, который является преобладающим и имеет приоритетное значение для организации, является деятельность санаторно-курортных организаций (ОКВЭД 86.90.4).

2. Анализ финансового положения

2.1. Структура имущества и источники его формирования

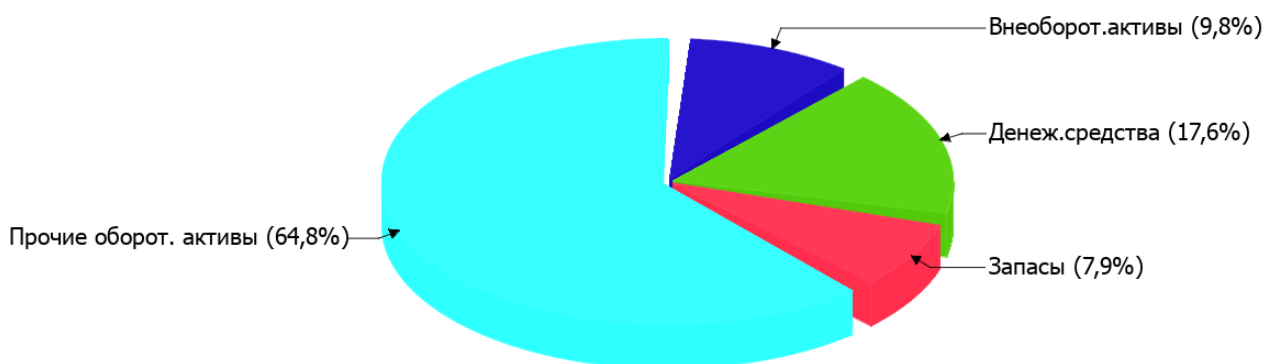
Показатель	Значение показателя				Изменение за анализируемый период	
	в тыс. руб.		в % к валюте баланса		тыс. руб. (гр.3- гр.2)	± % ((гр.3- гр.2) : гр.2)
	31.12.2020	31.12.2021	на начало анализируемого периода (31.12.2020)	на конец анализируемого периода (31.12.2021)		
Актив						
Внеоборотные активы	2 377	2 098	7,1	9,8	-279	-11,7
Оборотные	30 926	19 332	92,9	90,2	-11 594	-37,5
Пассив						
Собственный капитал	18 575	8 047	55,8	37,6	-10 528	-56,7
Долгосрочные обязательства	133	133	0,4	0,6	–	–
Краткосрочные обязательства	14 595	13 250	43,8	61,8	-1 345	-9,2
Валюта баланса	33 303	21 430	100	100	-11 873	-35,7

* Без доходов будущих периодов, включенных в собственный капитал.

Активы на последний день анализируемого периода характеризуются большой долей (90,2%) текущих активов и незначительным процентом внеоборотных средств. Активы организации за весь рассматриваемый период уменьшились на 11 873 тыс. руб. (на 35,7%). Учитывая снижение активов, необходимо отметить, что собственный капитал уменьшился еще в большей степени – на 56,7%. опережающее снижение собственного капитала относительно общего изменения активов является негативным показателем.

Структура активов организации в разрезе основных групп представлена ниже на диаграмме:

Структура активов организации на 31 декабря 2021 г.



Снижение величины активов организации связано, главным образом, со снижением следующих позиций актива бухгалтерского баланса (в скобках указана доля изменения статьи в общей сумме всех отрицательно изменившихся статей):

- финансовые и другие оборотные активы – 9 545 тыс. руб. (78,2%)
- денежные средства и денежные эквиваленты – 2 382 тыс. руб. (19,5%)

Одновременно, в пассиве баланса снижение наблюдается по строкам:

- капитал и резервы – 10 528 тыс. руб. (61,2%)
- краткосрочные заемные средства – 6 688 тыс. руб. (38,8%)

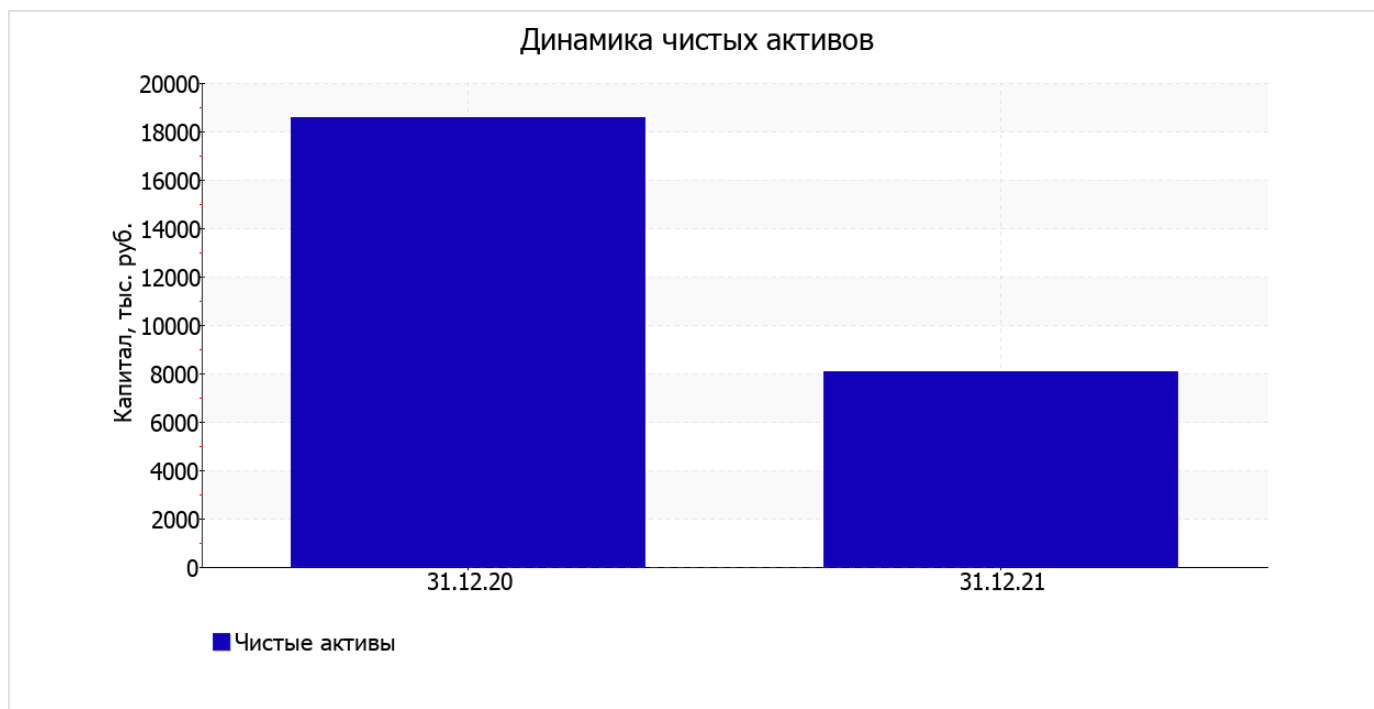
Среди положительно изменившихся статей баланса можно выделить "запасы" в активе и "кредиторская задолженность" в пассиве (+333 тыс. руб. и +4 373 тыс. руб. соответственно).

собственный капитал организации на 31 декабря 2021 г. равнялся 8 047,0 тыс. руб.; это на 10 528,0 тыс. руб. меньше, чем на 31.12.2020.

2.2. Оценка стоимости чистых активов организации

Показатель	Значение показателя				Изменение	
	в тыс. руб.		в % к валюте баланса		тыс. руб. (гр.3-гр.2)	± % ((гр.3-гр.2) : гр.2)
	31.12.2020	31.12.2021	на начало анализируемого периода (31.12.2020)	на конец анализируемого периода (31.12.2021)		
1. Чистые активы	18 575	8 047	55,8	37,6	-10 528	-56,7

Имеющаяся величина чистых активов положительно характеризует финансовое положение, полностью удовлетворяя требованиям нормативных актов к величине чистых активов организации. Однако, определив текущее состояние показателя, следует отметить снижение чистых активов на 56,7% за весь рассматриваемый период. Несмотря на нормальную относительно уставного капитала величину чистых активов, их дальнейшее снижение может привести к ухудшению данного соотношения. Ниже на графике представлено изменение чистых активов организации.



2.3. Анализ финансовой устойчивости организации

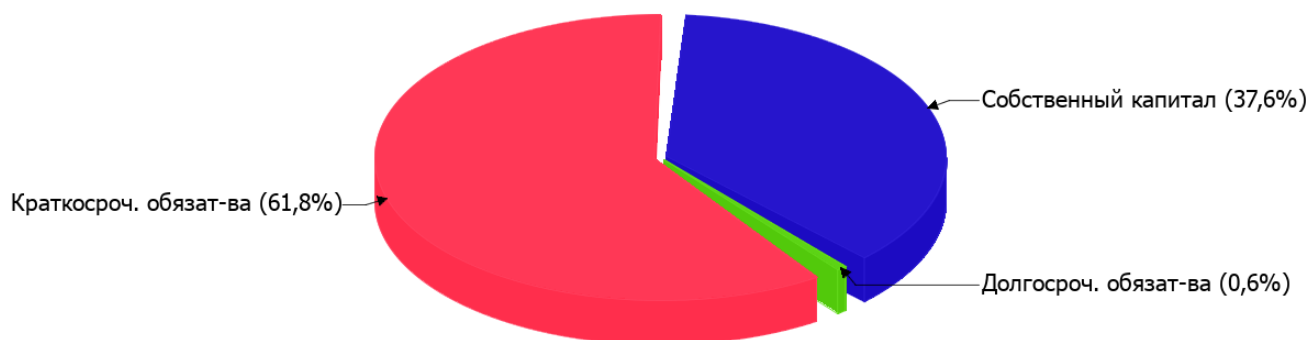
2.3.1. Основные показатели финансовой устойчивости организации

Показатель	Значение показателя		Изменение показателя (гр.3-гр.2)	Описание показателя и его нормативное значение
	31.12.2020	31.12.2021		
Коэффициент автономии	0,56	0,38	-0,18	Отношение собственного капитала к общей сумме капитала. нормальное значение для данной отрасли: 0,55 и более (оптимальное 0,65-0,75).
Коэффициент обеспеченности собственными оборотными средствами	0,52	0,31	-0,21	Отношение собственных оборотных средств к оборотным активам. нормальное значение: не менее 0,1.
Коэффициент покрытия инвестиций	0,56	0,38	-0,18	Отношение собственного капитала и долгосрочных обязательств к общей сумме капитала. нормальное значение для данной отрасли: 0,8 и более.
Коэффициент обеспеченности запасов	11,95	3,52	-8,43	Отношение собственных оборотных средств к стоимости запасов. нормальное значение: 0,5 и более.
Коэффициент краткосрочной задолженности	0,99	0,99	–	Отношение краткосрочной задолженности к общей сумме задолженности.

Коэффициент автономии организации на 31 декабря 2021 г. составил **0,38**. Полученное значение свидетельствует о ее значительной зависимости от кредиторов по причине недостатка собственного капитала. коэффициент автономии снизился за весь анализируемый период на **0,18**.

Ниже на диаграмме наглядно представлено соотношение собственного и заемного капитала организации:

Структура капитала организации на 31 декабря 2021 г.



по состоянию на 31.12.2021 коэффициент обеспеченности собственными оборотными средствами равнялся **0,31**. за весь анализируемый период коэффициент обеспеченности собственными оборотными средствами значительно уменьшился (на **0,21**). на 31.12.2021 коэффициент демонстрирует очень хорошее значение.

коэффициент покрытия инвестиций за весь анализируемый период сильно уменьшился до **0,38** (на **0,18**). Значение коэффициента на последний день анализируемого периода (31.12.2021) значительно ниже нормы (доля собственного капитала и долгосрочных обязательств в общей сумме капитала организации составляет **38%**).

на 31 декабря 2021 г. коэффициент обеспеченности материальных запасов составил **3,52**. в течение анализируемого периода коэффициент обеспеченности материальных запасов уменьшился на **8,43**. коэффициент обеспеченности материальных запасов по состоянию на 31.12.2021 демонстрирует вполне соответствующее нормальному значению.

По коэффициенту краткосрочной задолженности видно, что величина краткосрочной кредиторской задолженности организации значительно превосходит величину долгосрочной задолженности (99% и 1% соответственно). При этом в течение анализируемого периода доля долгосрочной задолженности фактически не изменилась.

2.4. Ликвидность

Показатель ликвидности	Значение показателя		Изменение показателя (гр.3 - гр.2)	Расчет, рекомендованное значение
	31.12.2020	31.12.2021		
Коэффициент текущей (общей) ликвидности	2,12	1,46	-0,66	Отношение текущих активов к краткосрочным обязательствам. нормальное значение: не менее 2.
Коэффициент абсолютной ликвидности	0,42	0,28	-0,14	Отношение денежных средств и их эквивалентов к краткосрочным обязательствам. нормальное значение: 0,2 и более.

[На конец периода] значение коэффициента текущей ликвидности (**1,46**) не соответствует норме. При этом нужно обратить внимание на имевшее место за последний год негативное изменение – коэффициент снизился на **-0,66**.

Соответствующим норме оказался коэффициент абсолютной ликвидности (**0,28** при норме 0,2). При этом за последний год имело место ухудшение значения показателя – коэффициент абсолютной ликвидности снизился на **-0,14**.

3. Анализ эффективности деятельности организации

3.1. Обзор результатов деятельности

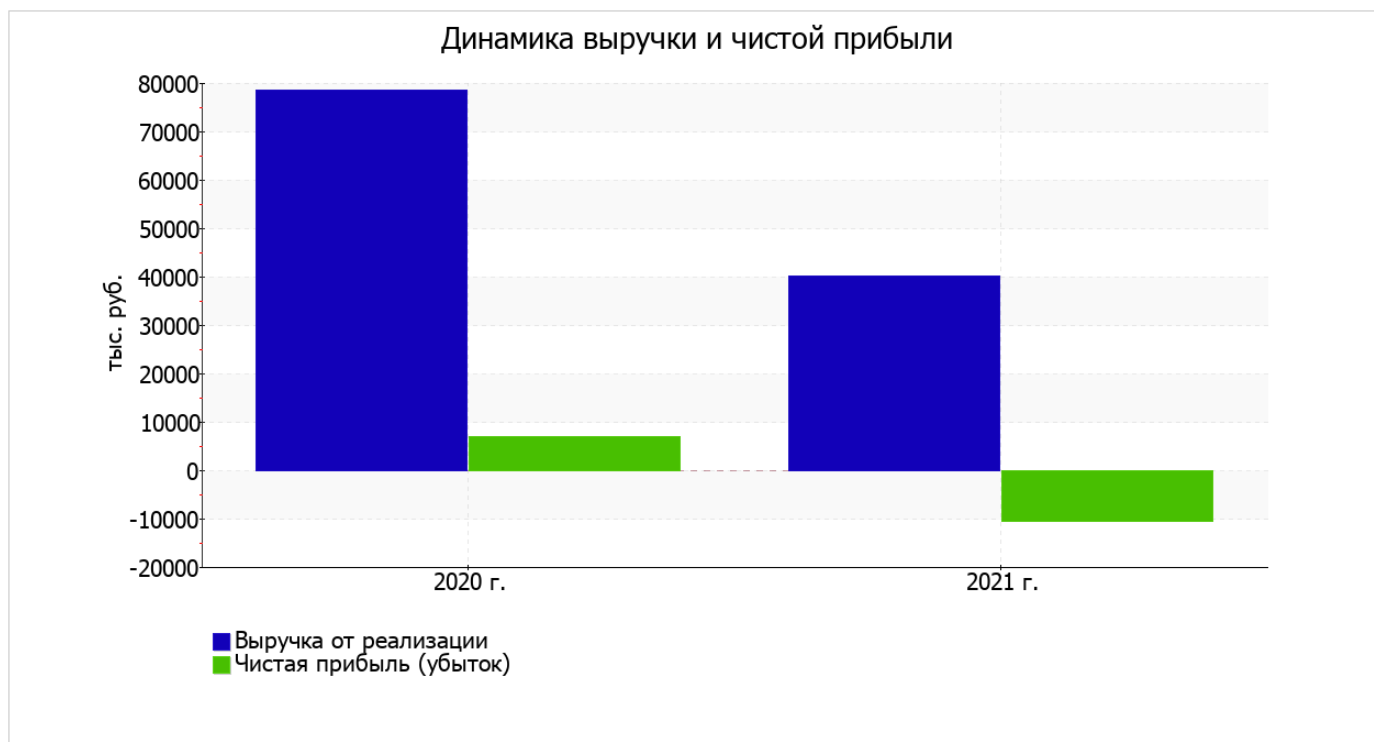
Ниже в таблице приведены основные финансовые результаты деятельности ОБЩЕСТВО С ОГРАНИЧЕННОЙ ОТВЕТСТВЕННОСТЬЮ "САНАТОРИЙ "СОЛНЕЧНЫЙ" в течение анализируемого периода и аналогичный период прошлого года.

По данным "Отчета о финансовых результатах" в течение анализируемого периода организация получила убыток от продаж в размере **28 557** тыс. руб., что равняется 71,1% от выручки. В прошлом периоде, наоборот, имела место прибыль в размере **9 463** тыс. руб.

По сравнению с прошлым периодом в текущем уменьшилась как выручка от продаж, так и расходы по обычной деятельности (на **38 414** и **394** тыс. руб. соответственно). Причем в процентном отношении изменение выручки (**-48,9%**) опережает изменение расходов (**-0,6%**)

Показатель	Значение показателя, тыс. руб.		Изменение показателя		Средне- годовая величина, тыс. руб.
	2020 г.	2021 г.	тыс. руб. (гр.3 - гр.2)	± % ((3-2) : 2)	
1. Выручка	78 584	40 170	-38 414	-48,9	59 377
2. Расходы по обычным видам деятельности	69 121	68 727	-394	-0,6	68 924
3. Прибыль (убыток) от продаж (1-2)	9 463	-28 557	-38 020	↓	-9 547
4. Прочие доходы и расходы, кроме процентов к уплате	-608	18 694	+19 302	↑	9 043
5. ЕВІТ (прибыль до уплаты процентов и налогов) (3+4)	8 855	-9 863	-18 718	↓	-504
6. Проценты к уплате	202	32	-170	-84,2	117
7. Налоги на прибыль (доходы)	1 724	613	-1 111	-64,4	1 169
8. Чистая прибыль (убыток) (5-6-7)	6 929	-10 508	-17 437	↓	-1 790

Ниже на графике наглядно представлено изменение выручки и прибыли ОБЩЕСТВО С ОГРАНИЧЕННОЙ ОТВЕТСТВЕННОСТЬЮ "САНАТОРИЙ "СОЛНЕЧНЫЙ" в течение всего анализируемого периода.



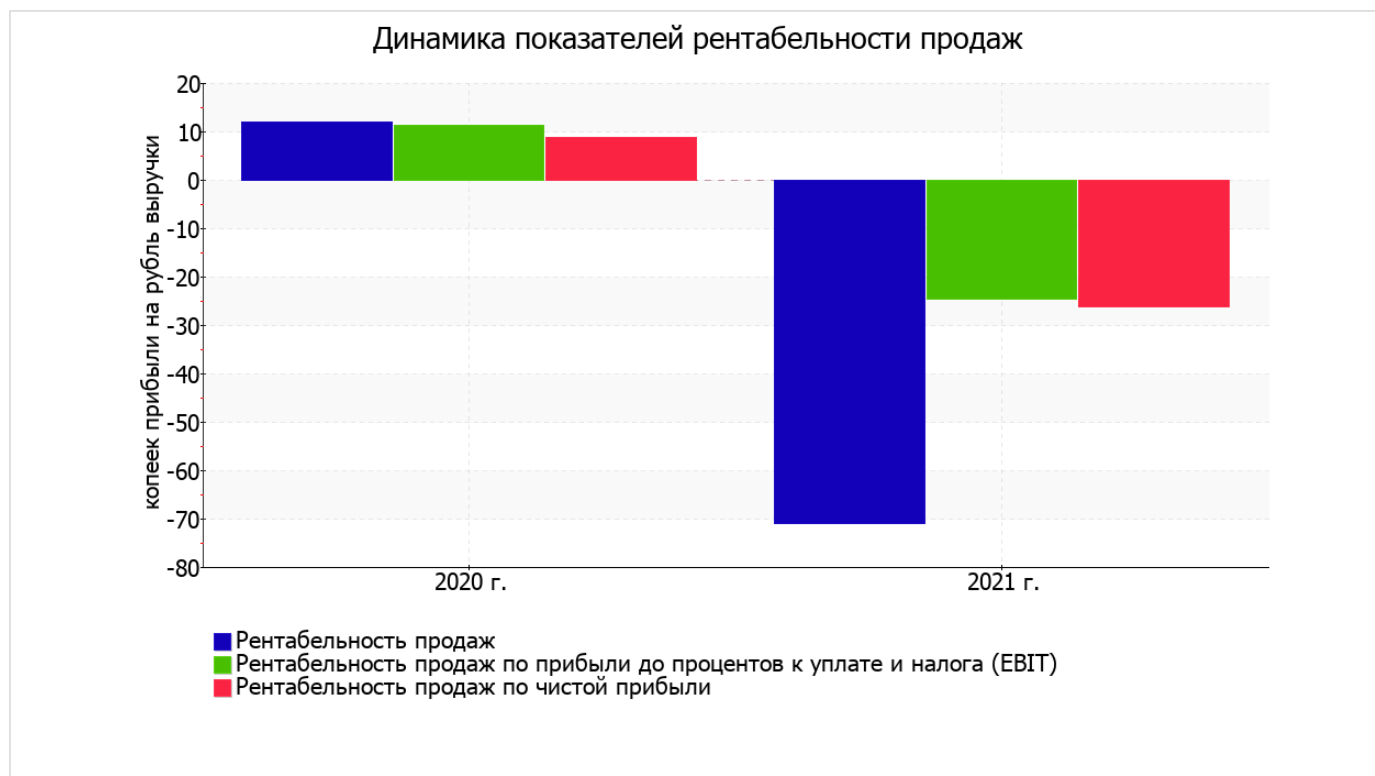
3.2. Анализ рентабельности

Показатели рентабельности	Значения показателя (в %, или в копейках с рубля)		Изменение показателя	
	2020 г.	2021 г.	коп., (гр.3 - гр.2)	± % ((3-2) : 2)
1. Рентабельность продаж (величина прибыли от продаж в каждом рубле выручки). нормальное значение для данной отрасли: 8% и более.	12	-71,1	-83,1	↓
2. Рентабельность продаж по ЕВІТ (величина прибыли от продаж до уплаты процентов и налогов в каждом рубле выручки).	11,3	-24,6	-35,9	↓
3. Рентабельность продаж по чистой прибыли (величина чистой прибыли в каждом рубле выручки). нормальное значение для данной отрасли: не менее 5%.	8,8	-26,2	-35	↓

Представленные в таблице показатели рентабельности за последний год имеют отрицательные значения как следствие убыточной деятельности ОБЩЕСТВО С ОГРАНИЧЕННОЙ ОТВЕТСТВЕННОСТЬЮ "САНАТОРИЙ "СОЛНЕЧНЫЙ" за данный период.

Рентабельность продаж за последний год составила **-71,1%**. К тому же имеет место отрицательная динамика рентабельности обычных видов деятельности по сравнению с данным показателем за аналогичный период года, предшествующего отчётному, (**-83,1%**).

Показатель рентабельности, рассчитанный как отношение прибыли до процентов к уплате и налогообложения (ЕВІТ) к выручке организации, за период 01.01–31.12.2021 составил **-24,6%**. Это значит, что в каждом рубле выручки ОБЩЕСТВО С ОГРАНИЧЕННОЙ ОТВЕТСТВЕННОСТЬЮ "САНАТОРИЙ "СОЛНЕЧНЫЙ" содержалось **-24,6** коп. убытка до налогообложения и процентов к уплате.



Рентабельность использования вложенного в предпринимательскую деятельность капитала представлена в следующей таблице.

Показатель рентабельности	Значение показателя, %	Расчет показателя
	2021 г.	
Рентабельность собственного капитала (ROE)	-78,9	Отношение чистой прибыли к средней величине собственного капитала. нормальное значение: не менее 18%.
Рентабельность активов (ROA)	-38,4	Отношение чистой прибыли к средней стоимости активов. нормальное значение: 12% и более.
Прибыль на задействованный капитал (ROCE)	-73,4	Отношение прибыли до уплаты процентов и налогов (EBIT) к собственному капиталу и долгосрочным обязательствам.

[За последний период] каждый рубль собственного капитала организации обеспечил **0,789** руб. убытка.

за последний год рентабельность активов имеет крайне неудовлетворительное значение, равное **-38,4%**.

3.3. Расчет показателей деловой активности (оборачиваемости)

В следующей таблице рассчитаны показатели оборачиваемости ряда активов, характеризующие скорость возврата вложенных в предпринимательскую деятельность средств, а также показатель оборачиваемости кредиторской задолженности при расчетах с поставщиками и подрядчиками.

Показатель оборачиваемости	Значение в днях	Коэфф. 2021 г.
	2021 г.	
Оборачиваемость оборотных средств (отношение средней величины оборотных активов к среднедневной выручке*; нормальное значение для данной отрасли: 58 и менее дн.)	228	1,6
Оборачиваемость запасов (отношение средней стоимости запасов к среднедневной себестоимости проданных товаров; нормальное значение для данной отрасли: 7 и менее дн.)	–	–
Оборачиваемость кредиторской задолженности (отношение средней величины кредиторской задолженности к среднедневной выручке)	68	5,4
Оборачиваемость активов (отношение средней стоимости активов к среднедневной выручке; нормальное значение для данной отрасли: 126 и менее дн.)	249	1,5
Оборачиваемость собственного капитала (отношение средней величины собственного капитала к среднедневной выручке)	121	3

* Приведен расчет показателя в днях. Значение коэффициента равно отношению 365 к значению показателя в днях.

Оборачиваемость активов за весь рассматриваемый период показывает, что организация получает выручку, равную сумме всех имеющихся активов за 249 календарных дней.

4. Выводы по результатам анализа

Ниже по качественному признаку обобщены важнейшие показатели финансового положения (по состоянию на 31 декабря 2021 г.) и результаты деятельности ОБЩЕСТВО С ОГРАНИЧЕННОЙ ОТВЕТСТВЕННОСТЬЮ "САНАТОРИЙ "СОЛНЕЧНЫЙ" за весь рассматриваемый период.

Анализ выявил следующие критические показатели финансового положения и результатов деятельности организации:

- отрицательная динамика рентабельности продаж (**-83,1** процентных пункта от рентабельности **12%** за аналогичный период года, предшествующего отчётному);
- отрицательная динамика собственного капитала относительно общего изменения активов организации;
- коэффициент покрытия инвестиций значительно ниже нормы (доля собственного капитала и долгосрочных обязательств в общей сумме капитала организации составляет **38%** (нормальное значение для данной отрасли: 80% и более);
- за последний год получен убыток от продаж (**-28 557** тыс. руб.), причем наблюдалась отрицательная динамика по сравнению с аналогичным периодом прошлого года (-38 020 тыс. руб.);
- убыток от финансово-хозяйственной деятельности за 2021 год составил **-10 508** тыс. руб.;
- отрицательная динамика финансового результата до процентов к уплате и налогообложения (ЕВТ) на рубль выручки организации (**-35,9** коп. от аналогичного показателя за аналогичный период года, предшествующего отчётному).

Среди показателей, имеющих исключительно хорошие значения, можно выделить следующие:

- значение коэффициента обеспеченности собственными оборотными средствами (**0,31**) можно характеризовать как вполне соответствующее нормальному;
- полностью соответствует нормативному значению коэффициент абсолютной ликвидности;
- абсолютная финансовая устойчивость по величине излишка собственных оборотных средств.

Следующие 2 показателя финансового положения организации имеют отрицательные значения:

- высокая зависимость организации от заемного капитала (собственный капитал составляет только **38%**);
- не укладывается в нормативное значение коэффициент текущей (общей) ликвидности.

Положительно характеризующим финансовое положение организации показателем является следующий – чистые активы превышают уставный капитал, однако за весь анализируемый период произошло снижение их величины.

Анализ показывает, что финансовое состояние ОБЩЕСТВО С ОГРАНИЧЕННОЙ ОТВЕТСТВЕННОСТЬЮ "САНАТОРИЙ "СОЛНЕЧНЫЙ" не в полной мере соответствует общепринятым стандартам. Тем не менее, угроза банкротства организации не наблюдается, и имеются возможности для продолжения финансово-хозяйственной деятельности.