

Пояснительная записка к бухгалтерской отчетности

1. Сведения об организации

Наименование юридического лица:

ОБЩЕСТВО С ОГРАНИЧЕННОЙ ОТВЕТСТВЕННОСТЬЮ "ОГОНЕК"

Идентификационный номер налогоплательщика (ИНН): 2815014023

Код причины постановки на учет (КПП): 281501001

Основным видом деятельности, который является преобладающим и имеет приоритетное значение для организации, является торговля розничная пищевыми продуктами, напитками и табачными изделиями в специализированных магазинах (ОКВЭД 47.2).

2. Анализ финансового положения

2.1. Структура имущества и источники его формирования

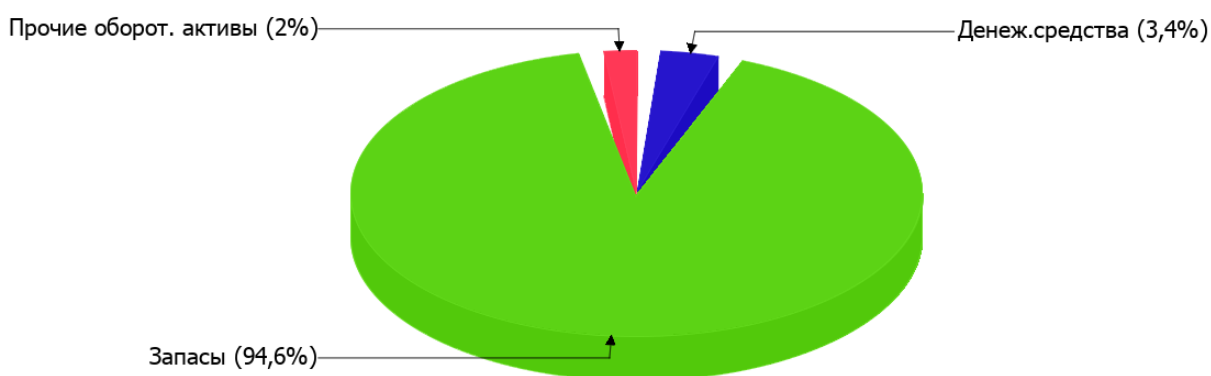
Показатель	Значение показателя				Изменение за анализируемый период	
	в тыс. руб.		в % к валюте баланса		тыс. руб. (гр.3- гр.2)	± % ((гр.3- гр.2) : гр.2)
	31.12.2020	31.12.2021	на начало анализируемого периода (31.12.2020)	на конец анализируемого периода (31.12.2021)		
Актив						
Внеоборотные активы	-	-	-	-	-	-
Оборотные	220	204	100	100	-16	-7,3
Пассив						
Собственный капитал	200	200	90,9	98	-	-
Долгосрочные обязательства	-	-	-	-	-	-
Краткосрочные обязательства	20	4	9,1	2	-16	-80
Валюта баланса	220	204	100	100	-16	-7,3

* Без доходов будущих периодов, включенных в собственный капитал.

Активы на 31.12.2021 характеризуются отсутствием внеоборотных средств при 100% текущих активов. Активы организации за год уменьшились на 16 тыс. руб. (на 7,3%). Хотя имело место уменьшение активов, собственный капитал остался неизменным, что свидетельствует об отрицательной динамике имущественного положения организации.

На диаграмме ниже наглядно представлено соотношение основных групп активов организации:

Структура активов организации на 31 декабря 2021 г.



Снижение величины активов организации связано со снижением следующих позиций актива бухгалтерского баланса (в скобках указана доля изменения статьи в общей сумме всех отрицательно изменившихся статей):

- финансовые и другие оборотные активы – **164** тыс. руб. (**86,8%**)
- денежные средства и денежные эквиваленты – **25** тыс. руб. (**13,2%**)

Одновременно, в пассиве баланса снижение произошло по строке "другие краткосрочные обязательства" (**-16** тыс. руб., или **100%** вклада в снижение пассивов организации за весь рассматриваемый период).

Среди положительно изменившихся статей баланса можно выделить "запасы" в активе (**+173** тыс. руб.).

собственный капитал организации на 31 декабря 2021 г. равнялся **200** тыс. руб. за год изменение собственного капитала не отмечено.

2.2. Оценка стоимости чистых активов организации

Показатель	Значение показателя				Изменение	
	в тыс. руб.		в % к валюте баланса		тыс. руб. (гр.3-гр.2)	± % ((гр.3-гр.2) : гр.2)
	31.12.2020	31.12.2021	на начало анализируемого периода (31.12.2020)	на конец анализируемого периода (31.12.2021)		
1. Чистые активы	200	200	90,9	98	-	-

Имеющаяся величина чистых активов положительно характеризует финансовое положение, полностью удовлетворяя требованиям нормативных актов к величине чистых активов организации.

2.3. Анализ финансовой устойчивости организации

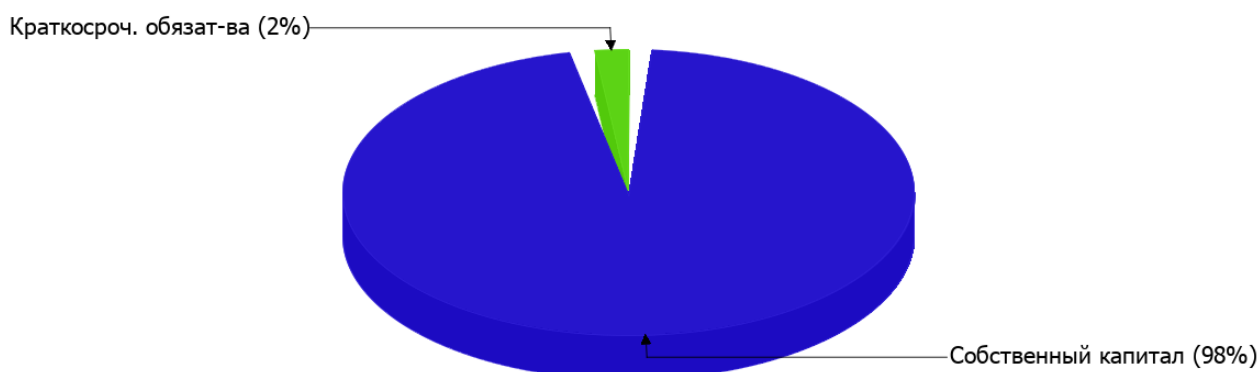
2.3.1. Основные показатели финансовой устойчивости организации

Показатель	Значение показателя		Изменение показателя (гр.3-гр.2)	Описание показателя и его нормативное значение
	31.12.2020	31.12.2021		
Коэффициент автономии	0,91	0,98	+0,07	Отношение собственного капитала к общей сумме капитала. нормальное значение: 0,45 и более (оптимальное 0,55-0,7).
Коэффициент обеспеченности собственными оборотными средствами	0,91	0,98	+0,07	Отношение собственных оборотных средств к оборотным активам. нормальное значение: 0,1 и более.
Коэффициент покрытия инвестиций	0,91	0,98	+0,07	Отношение собственного капитала и долгосрочных обязательств к общей сумме капитала. нормальное значение для данной отрасли: 0,7 и более.
Коэффициент обеспеченности запасов	10	1,04	-8,96	Отношение собственных оборотных средств к стоимости запасов. нормальное значение: 0,5 и более.
Коэффициент краткосрочной задолженности	1	1	-	Отношение краткосрочной задолженности к общей сумме задолженности.

Коэффициент автономии организации на последний день анализируемого периода составил **0,98**. Данный коэффициент характеризует степень зависимости организации от заемного капитала. Полученное здесь значение говорит о неоправданно высокой доли собственного капитала (**98%**) в общем капитале; организация слишком осторожно относится к привлечению заемных денежных средств. изменение коэффициента автономии за весь анализируемый период составило **+0,07**.

Структура капитала организации представлена ниже на диаграмме: При этом необходимо отметить, что долгосрочные обязательства на диаграмме не отражены, поскольку полностью отсутствуют.

Структура капитала организации на 31 декабря 2021 г.



на 31.12.2021 коэффициент обеспеченности собственными оборотными средствами равнялся **0,98**. за весь рассматриваемый период коэффициент обеспеченности собственными оборотными средствами заметно вырос (на **0,07**). по состоянию на 31.12.2021 значение коэффициента можно характеризовать как вполне соответствующее нормальному.

за весь анализируемый период имел место ощутимый рост коэффициента покрытия инвестиций до **0,98** (на **0,07**). Значение коэффициента на 31 декабря 2021 г. вполне соответствует норме.

коэффициент обеспеченности материальных запасов на 31 декабря 2021 г. равнялся **1,04**. имело место весьма значительное падение коэффициента обеспеченности материальных запасов за весь рассматриваемый период – на **8,96**. коэффициент обеспеченности материальных запасов по состоянию на 31.12.2021 демонстрирует очень хорошее значение.

Коэффициент краткосрочной задолженности ОБЩЕСТВО С ОГРАНИЧЕННОЙ ОТВЕТСТВЕННОСТЬЮ "ОГОНЕК" показывает на отсутствие долгосрочной задолженности при 100% краткосрочной.

2.4. Ликвидность

Показатель ликвидности	Значение показателя		Изменение показателя (гр.3 - гр.2)	Расчет, рекомендованное значение
	31.12.2020	31.12.2021		
Коэффициент текущей (общей) ликвидности	11	51	+40	Отношение текущих активов к краткосрочным обязательствам. нормальное значение: не менее 2.
Коэффициент абсолютной ликвидности	1,6	1,75	+0,15	Отношение денежных средств и их эквивалентов к краткосрочным обязательствам. нормальное значение: 0,2 и более.

[На конец периода] значение коэффициента текущей ликвидности (**51**) соответствует норме. [За весь период] коэффициент вырос на **40**.

Второй коэффициент, характеризующий способность организации погасить всю или часть краткосрочной задолженности за счет денежных средств и их эквивалентов, имеет значение, соответствующее допустимому (**1,75**). При этом за весь рассматриваемый период коэффициент абсолютной ликвидности вырос на **0,15**.

3. Анализ эффективности деятельности организации

3.1. Обзор результатов деятельности

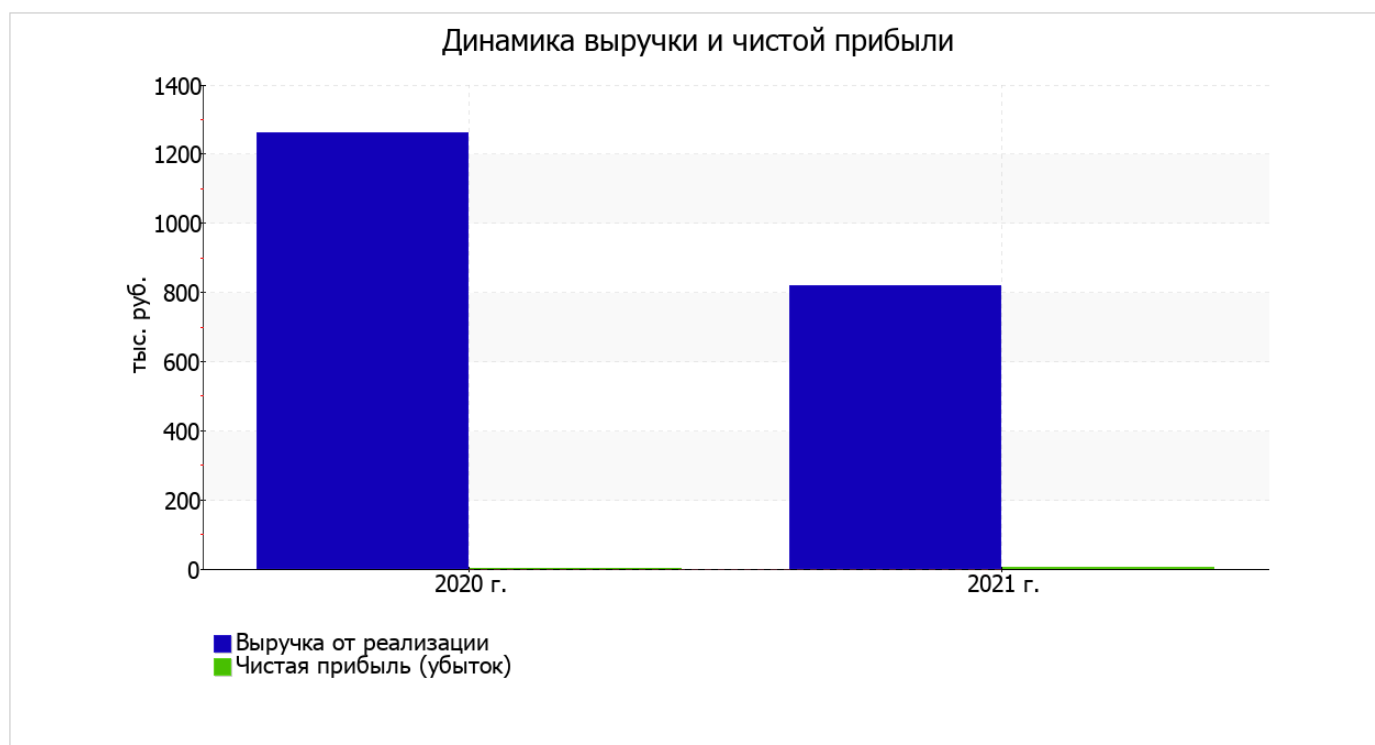
Основные финансовые результаты деятельности ОБЩЕСТВО С ОГРАНИЧЕННОЙ ОТВЕТСТВЕННОСТЬЮ "ОГОНЕК" за весь рассматриваемый период приведены ниже в таблице.

По данным "Отчета о финансовых результатах" в течение анализируемого периода организация получила прибыль от продаж в размере **29** тыс. руб., что составляет 3,5% от выручки. По сравнению с аналогичным периодом прошлого года прибыль от продаж снизилась на **261** тыс. руб., или на **90%**.

По сравнению с прошлым периодом в текущем уменьшилась как выручка от продаж, так и расходы по обычной деятельности (на **444** и **183** тыс. руб. соответственно). Причем в процентном отношении изменение выручки (**-35,2%**) опережает изменение расходов (**-18,8%**)

Показатель	Значение показателя, тыс. руб.		Изменение показателя		Средне- годовая величина, тыс. руб.
	2020 г.	2021 г.	тыс. руб. (гр.3 - гр.2)	± % ((3-2) : 2)	
1. Выручка	1 263	819	-444	-35,2	1 041
2. Расходы по обычным видам деятельности	973	790	-183	-18,8	882
3. Прибыль (убыток) от продаж (1-2)	290	29	-261	-90	160
4. Прочие доходы и расходы, кроме процентов к уплате	-281	-	+281	↑	-141
5. ЕВИТ (прибыль до уплаты процентов и налогов) (3+4)	9	29	+20	+3,2 раза	19
6. Проценты к уплате	-	-	-	-	-
7. Налоги на прибыль (доходы)	9	25	+16	+177,8	17
8. Чистая прибыль (убыток) (5-6-7)	-	4	+4	-	2

Ниже на графике наглядно представлено изменение выручки и прибыли ОБЩЕСТВО С ОГРАНИЧЕННОЙ ОТВЕТСТВЕННОСТЬЮ "ОГОНЕК" в течение всего анализируемого периода.



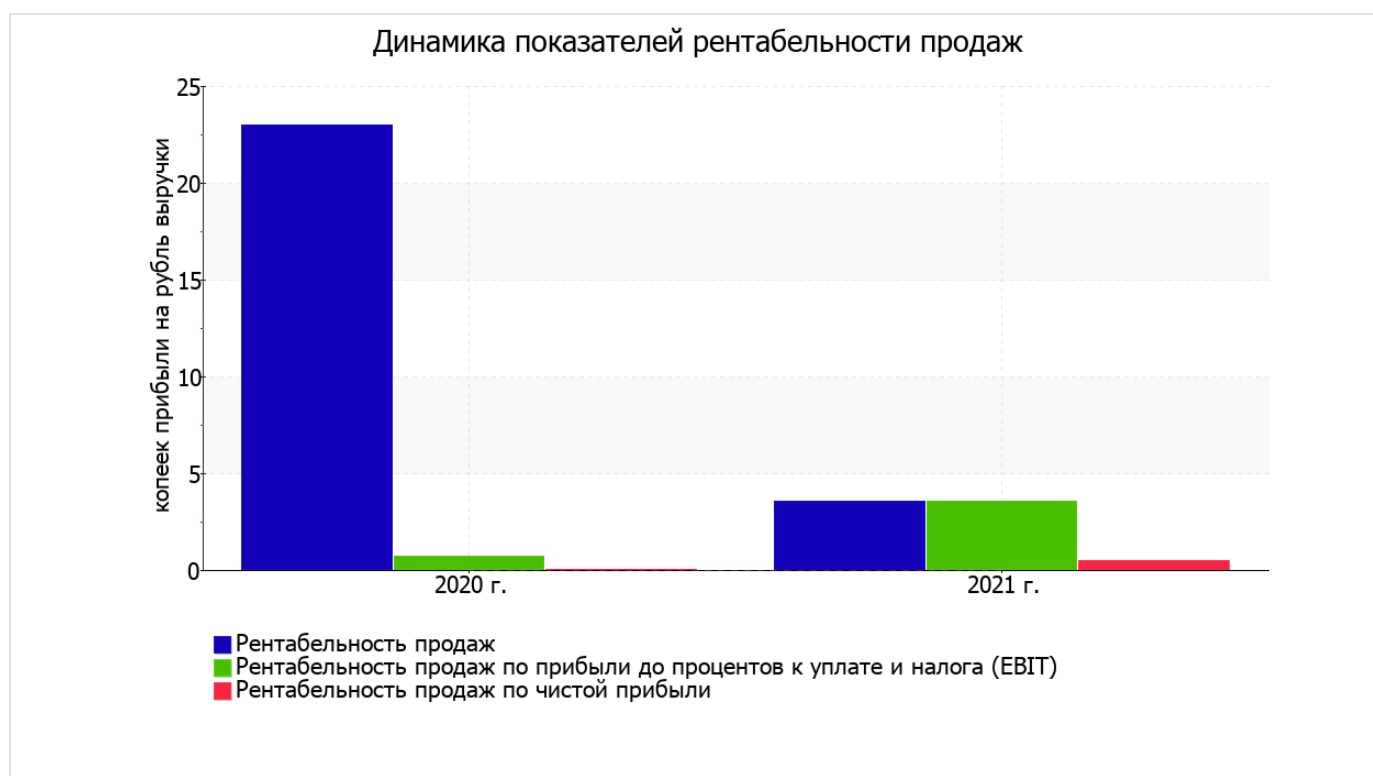
3.2. Анализ рентабельности

Показатели рентабельности	Значения показателя (в %, или в копейках с рубля)		Изменение показателя	
	2020 г.	2021 г.	коп., (гр.3 - гр.2)	± % ((3-2) : 2)
1. Рентабельность продаж (величина прибыли от продаж в каждом рубле выручки). нормальное значение: не менее 4%.	23	3,5	-19,5	-84,6
2. Рентабельность продаж по ЕВИТ (величина прибыли от продаж до уплаты процентов и налогов в каждом рубле выручки).	0,7	3,5	+2,8	+5 раз
3. Рентабельность продаж по чистой прибыли (величина чистой прибыли в каждом рубле выручки). нормальное значение для данной отрасли: 3% и более.	-	0,5	+0,5	-

[За последний период] организация получила прибыль как от продаж, так и в целом от финансово-хозяйственной деятельности, что и обусловило положительные значения всех трех представленных в таблице показателей рентабельности.

прибыль от продаж в анализируемом периоде составляет 3,5% от полученной выручки. Тем не менее, имеет место отрицательная динамика рентабельности обычных видов деятельности по сравнению с данным показателем за аналогичный период года, предшествующего отчётному, (-19,5%).

Показатель рентабельности, рассчитанный как отношение прибыли до процентов к уплате и налогообложения (ЕВИТ) к выручке организации, за 2021 год составил 3,5%. То есть в каждом рубле выручки ОБЩЕСТВО С ОГРАНИЧЕННОЙ ОТВЕТСТВЕННОСТЬЮ "ОГОНЕК" содержалось 3,5 коп. прибыли до налогообложения и процентов к уплате.



В следующей таблице представлена рентабельность использования вложенного в предпринимательскую деятельность капитала.

Показатель рентабельности	Значение показателя, %	Расчет показателя
	2021 г.	
Рентабельность собственного капитала (ROE)	2	Отношение чистой прибыли к средней величине собственного капитала. нормальное значение: 18% и более.
Рентабельность активов (ROA)	1,9	Отношение чистой прибыли к средней стоимости активов. нормальное значение для данной отрасли: 9% и более.
Прибыль на задействованный капитал (ROCE)	14,5	Отношение прибыли до уплаты процентов и налогов (ЕБИТ) к собственному капиталу и долгосрочным обязательствам.

[За последний период] каждый рубль собственного капитала организации принес чистую прибыль в размере 0,02 руб.

за 2021 год рентабельность активов имеет значение, не соответствующее нормативному (1,9%).

3.3. Расчет показателей деловой активности (оборачиваемости)

Далее в таблице рассчитаны показатели оборачиваемости ряда активов, характеризующие скорость возврата вложенных в предпринимательскую деятельность средств, а также показатель оборачиваемости кредиторской задолженности при расчетах с поставщиками и подрядчиками.

Показатель оборачиваемости	Значение в днях	Коэфф. 2021 г.
	2021 г.	
Оборачиваемость оборотных средств (отношение средней величины оборотных активов к среднесуточной выручке*; нормальное значение для данной отрасли: 86 и менее дн.)	94	3,9
Оборачиваемость запасов (отношение средней стоимости запасов к среднесуточной себестоимости проданных товаров; нормальное значение для данной отрасли: не более 45 дн.)	–	–
Оборачиваемость кредиторской задолженности (отношение средней величины кредиторской задолженности к среднесуточной выручке)	0	–
Оборачиваемость активов (отношение средней стоимости активов к среднесуточной выручке; нормальное значение для данной отрасли: не более 104 дн.)	94	3,9
Оборачиваемость собственного капитала (отношение средней величины собственного капитала к среднесуточной выручке)	89	4,1

* Приведен расчет показателя в днях. Значение коэффициента равно отношению 365 к значению показателя в днях.

Оборачиваемость активов в течение анализируемого периода показывает, что организация получает выручку, равную сумме всех имеющихся активов за 94 календарных дня.

4. Выводы по результатам анализа

Ниже по качественному признаку обобщены важнейшие показатели финансового положения (по состоянию на 31 декабря 2021 г.) и результаты деятельности ОБЩЕСТВО С ОГРАНИЧЕННОЙ ОТВЕТСТВЕННОСТЬЮ "ОГОНЕК" за весь анализируемый период.

Показатели финансового положения и результатов деятельности организации, имеющие исключительно хорошие значения:

- чистые активы превышают уставный капитал;
- значение коэффициента обеспеченности собственными оборотными средствами на последний день анализируемого периода (0,98) можно характеризовать как очень хорошее;
- коэффициент текущей (общей) ликвидности полностью соответствует нормальному значению;
- полностью соответствует нормативному значению коэффициент абсолютной ликвидности;
- коэффициент покрытия инвестиций имеет хорошее значение (доля собственного капитала и долгосрочных обязательств составляет 98% от общего капитала организации);
- абсолютная финансовая устойчивость по величине излишка собственных оборотных средств;
- чистая прибыль за 2021 год составила 4 тыс. руб.;
- рост прибыли до процентов к уплате и налогообложения (ЕВИТ) на рубль выручки ОБЩЕСТВО С ОГРАНИЧЕННОЙ ОТВЕТСТВЕННОСТЬЮ "ОГОНЕК" (+2,8 коп. к 0,7 коп. с рубля выручки за аналогичный период года, предшествующего отчётному).

Показатели финансового положения и результатов деятельности ОБЩЕСТВО С ОГРАНИЧЕННОЙ ОТВЕТСТВЕННОСТЬЮ "ОГОНЕК", имеющие неудовлетворительные значения:

- недостаточная рентабельность активов (1,9% за последний год);
- значительная отрицательная динамика рентабельности продаж (-19,5 процентных пункта от рентабельности за аналогичный период года, предшествующего отчётному, равной 23%);
- уменьшение собственного капитала организации организации при том что, активы ОБЩЕСТВО С ОГРАНИЧЕННОЙ ОТВЕТСТВЕННОСТЬЮ "ОГОНЕК" уменьшились на 16 тыс. руб. (на 7,3%).

Положительно финансовое положение организации характеризует следующий показатель – доля собственного капитала неоправданно высока (98%).

Показателем, имеющим значение на границе норматива, является следующий – за 2021 год получена прибыль от продаж (29 тыс. руб.), но наблюдалась ее отрицательная динамика по сравнению с аналогичным периодом прошлого года (-261 тыс. руб.).

Анализ основных показателей свидетельствует о положительном финансовом состоянии ОБЩЕСТВО С ОГРАНИЧЕННОЙ ОТВЕТСТВЕННОСТЬЮ "ОГОНЕК", возможности отвечать по своим обязательствам. Финансовое состояние организации позволяют использовать не только внутренние ресурсы, но и привлекать заемные средства.