

**Пояснения к бухгалтерскому балансу
и отчету о финансовых результатах (тыс. руб.)**

1. Нематериальные активы и расходы на научно-исследовательские, опытно-конструкторские и технологические работы (НИОКР)

1.1. Наличие и движение нематериальных активов

Наименование показателя	Код	Период	На начало года		Изменения за период							На конец периода		
			первоначальная стоимость	накопленная амортизация и убытки от обесценения	Поступило	Выбыло	первоначальная стоимость	накопленная амортизация и убытки от обесценения	начислено амортизации	Убыток от обесценения	Переоценка	Накопленная амортизация	первоначальная стоимость	накопленная амортизация и убытки от обесценения
Нематериальные активы - всего	5100	за 2021г.	1 049	(927)	-	(822)	822	(15)	-	-	-	-	228	(120)
	5110	за 2020г.	913	(913)	136	-	-	(14)	-	-	-	-	1 049	(927)
В том числе:														
Прочие нематериальные активы	5101	за 2021г.	1 049	(927)	-	(822)	822	(15)	-	-	-	-	228	(120)
	5111	за 2020г.	913	(913)	136	-	-	(14)	-	-	-	-	1 049	(927)

1.2. Первоначальная стоимость нематериальных активов, созданных самой организацией

Наименование показателя	Код	На 31 декабря 2021 г.	На 31 декабря 2020 г.	На 31 декабря 2019 г.
Всего	5120	-	-	-
в том числе:	5121	-	-	-

1.3. Нематериальные активы с полностью погашенной стоимостью

Наименование показателя	Код	На 31 декабря 2021 г.	На 31 декабря 2020 г.	На 31 декабря 2019 г.
Всего	5130	2	6	6
В том числе:				
Прочие нематериальные активы	5131	2	6	6

1.4. Наличие и движение результатов НИОКР


Наименование показателя	Код	Период	На начало года		Поступило	Изменения за период		На конец периода	
			первоначальная стоимость	часть стоимости, списанной на расходы		Выбыло		первоначальная стоимость	часть стоимости, списанной на расходы
						первоначальная стоимость	часть стоимости, списанной на расходы за период		
НИОКР - всего	5140	за 2021 г.	-	-	100	-	(33)	100	(33)
	5150	за 2020 г.	4 257	(2 584)	-	-	(1 672)	-	-
В том числе:									
НИР "Актуализация документов (режимов стерилизации рыбных консервов и ТИ по стерилизации консервов "	5141	за 2021 г.	-	-	50	-	-	50	-
	5151	за 2020 г.	-	-	-	-	-	-	-
НИР "Разработка срока годности для продукции субпродукты рыбы мороженые (языки трески)"	5142	за 2021 г.	-	-	50	-	(33)	50	(33)
	5152	за 2020 г.	-	-	-	-	-	-	-
НИР"Оценить распр. плотности скоплений Масовых пелаг. рыб в атл.рыболовной зоне Марокко"0006	5143	за 2021 г.	-	-	-	-	-	-	-
	5153	за 2020 г.	1 216	(1 216)	-	-	-	-	-
НИР"Оценить распр. плотности скоплений Масовых пелаг. рыб в атл.рыболовной зоне Марокко"0003	5144	за 2021 г.	-	-	-	-	-	-	-
	5154	за 2020 г.	1 216	(1 216)	-	-	-	-	-
Проведение НИР по теме: "Модельные и натурные испытания эксп.оснастки и деталей вооруж.Донного тра"	5145	за 2021 г.	-	-	-	-	-	-	-
	5155	за 2020 г.	1 824	(152)	-	-	(1 672)	-	-

1.5. Незаконченные и неоформленные НИОКР и незаконченные операции по приобретению нематериальных активов

Наименование показателя	Код	Период	На начало года	Изменения за период				На конец периода
				затраты за период	списано затрат как не давших положительного результата	принято к учету в качестве нематериальных активов или НИОКР		
Затраты по незаконченным исследованиям и разработкам - всего	5160	за 2021г.	-	100	-	(100)	-	
5170	за 2020г.	-	-	-	-	-	-	
в том числе:								
НИР "Актуализация Документов (режимов стерилизации рыбных консервов и ТИ по стерилизации консервов "	5161	за 2021г.	-	50	-	(50)	-	
5171	за 2020г.	-	-	-	-	-	-	
НИР "Разработка срока годности для продукции субпродукты Рыбы мороженные (языки трески)"	5162	за 2021г.	-	50	-	(50)	-	
5172	за 2020г.	-	-	-	-	-	-	
Незаконченные операции по приобретению нематериальных активов - всего	5180	за 2021г.	-	40	-	(136)	-	
5190	за 2020г.	-	235	-	(139)	-	-	
в том числе:								
ТЗ "Ассорти из икры и печени трески "По-мурмански"	5181	за 2021г.	-	-	-	-	-	
5191	за 2020г.	-	25	-	(25)	-	-	
ТЗ "Ассорти из икры и печени пикши "По-мурмански"	5182	за 2021г.	-	-	-	-	-	
5192	за 2020г.	-	25	-	(25)	-	-	
ТЗ "Ассорти из икры и молока трески "По-мурмански"	5183	за 2021г.	-	-	-	-	-	
5193	за 2020г.	-	25	-	(25)	-	-	
ТЗ "Ассорти из икры и молока пикши "По-мурмански"	5184	за 2021г.	-	-	-	-	-	
5194	за 2020г.	-	25	-	(25)	-	-	
Торговый знак ФЭСТ/FEST	5185	за 2021г.	-	-	-	-	-	
5195	за 2020г.	-	96	40	-	(136)	-	
Торговый знак Рыбное Меню	5186	за 2021г.	-	-	-	-	-	
5196	за 2020г.	-	39	-	(39)	-	-	

Руководитель

(подпись)



Паршев Юрий Викторович

(расшифровка подписи)

28 марта 2022 г.

2.2. Незавершенные капиталные вложения

Наименование показателя	Код	Период	На начало года	Изменения за период			На конец периода
				запраты за период	списано	принято к учету в качестве основных средств или увеличена стоимость	
Незавершенное строительство и незаконченные операции по приобретению, модернизации и т.п. основных средств - всего	5240	за 2021г.	-	30 962	-	(23 473)	7 489
	5250	за 2020г.	752	2 164,3	-	(22 395)	-
в том числе:	5241	за 2021г.	-	7 489	-	-	7 489
	5251	за 2020г.	-	-	-	-	-

2.3. Изменение стоимости основных средств в результате достройки, дооборудования, реконструкции и частичной ликвидации

Наименование показателя	Код	за 2021г.		за 2020г.	
		увеличение	уменьшение	увеличение	уменьшение
Увеличение стоимости объектов основных средств в результате достройки, дооборудования, реконструкции - всего	5260	-	-	-	-
в том числе:					
Уменьшение стоимости объектов основных средств в результате частичной ликвидации - всего:	5270	-	-	-	-
в том числе:					
	5271	-	-	-	-

2.4. Иное использование основных средств

Наименование показателя	Код	На 31 декабря 2021 г.	На 31 декабря 2020 г.	На 31 декабря 2019 г.
Переданные в аренду основные средства, числящиеся на балансе	5280	-	-	-
Переданные в аренду основные средства, числящиеся за балансом	5281	-	-	-
Полученные в аренду основные средства, числящиеся на балансе	5282	-	-	-
Полученные в аренду основные средства, числящиеся за балансом	5283	-	-	-
Объекты недвижимости, принятые в эксплуатацию и фактически используемые, находящиеся в процессе государственной регистрации	5284	-	-	-
Основные средства, переведенные на консервацию	5285	-	-	-
Иное использование основных средств (залог и др.)	5286	588 818	655 713	738 816
	5287	-	-	-

Руководитель _____
(подпись)

Паршев Юрий Викторович _____
(расшифровка подписи)

28 марта 2022 г.

3. Финансовые вложения 3.1. Наличие и движение финансовых вложений


Наименование показателя	Код	Период	На начало года		Изменения за период				На конец периода		
			первоначальная стоимость	накопленная коррек-тировка	Поступило	выбыло (погашено)	накопленная коррек-тировка	начисленные процентов (включая доведение первоначальной стоимости до номинальной)	Текущей рыночной стоимости (убытков от обесценения)	первоначальная стоимость	накопленная коррек-тировка
Долгосрочные - всего	5301	за 2021г.	109 695	-	-	(27)	-	-	-	109 668	-
	5311	за 2020г.	109 685	-	10	-	-	-	-	109 695	-
В том числе:											
паи и акции	5302	за 2021г.	109 695	-	-	(27)	-	-	-	109 668	-
	5312	за 2020г.	109 685	-	10	-	-	-	-	109 695	-
Краткосрочные - всего	5305	за 2021г.	672 622	-	5 542 135	(5 277 717)	-	-	-	937 040	-
	5315	за 2020г.	30 597	-	4 701 081	(4 059 056)	-	-	-	672 622	-
В том числе:											
депозиты	5306	за 2021г.	672 622	-	4 779 135	(5 247 717)	-	-	-	204 040	-
	5316	за 2020г.	30 597	-	4 701 081	(4 059 056)	-	-	-	672 622	-
займы	5307	за 2021г.	-	-	763 000	(30 000)	-	-	-	733 000	-
	5317	за 2020г.	-	-	81 000	(81 000)	-	-	-	-	-
Финансовых вложений - итого	5300	за 2021г.	782 317	-	5 542 135	(5 277 744)	-	-	-	1 046 708	-
	5310	за 2020г.	140 282	-	4 701 091	(4 059 056)	-	-	-	782 317	-

3.2. Иное использование финансовых вложений

Наименование показателя	Код	На 31 декабря 2021 г.	На 31 декабря 2020 г.	На 31 декабря 2019 г.
Финансовые вложения, находящиеся в залоге - всего	5320	-	-	-
в том числе:				
5321				
Финансовые вложения, переданные третьим лицам (кроме продажи) - всего	5325	-	-	-
в том числе:				
5326		-	-	-
Иное использование финансовых вложений	5329	-	-	-

Руководитель

(подпись)



Паршев Юрий Викторович
(расшифровка подписи)

28 марта 2022 г.

4.2. Запасы в залоге

Наименование показателя	Код	На 31 декабря 2021 г.	На 31 декабря 2020 г.	На 31 декабря 2019 г.
Запасы, не оплаченные на отчетную дату - всего	5440	-	-	-
В том числе:				
Запасы, находящиеся в залоге по договору - всего	5441	-	-	-
В том числе:				
	5445	-	-	-
	5446	-	-	-

Руководитель
(подпись)

Паршев Юрий Викторович
(расшифровка подписи)

28 марта 2022 г.

5. Дебиторская и кредиторская задолженность
5.1. Наличие и движение дебиторской задолженности

Наименование показателя	Код	Период	На начало года		Изменения за период				На конец периода						
			учтенная по условиям договора	величина резерва по сомнительным долгам	в результате хозяйственных операций (сумма долга по сделке, операции)	причитающиеся проценты, штрафы и иные начисления	погашение	списание на финансовый результат	восстановление резерва	перевод из долго- в краткосроч- ную задолжен- ность	перевод из дебитор- ской в кре- диторскую задолжен- ность	перевод из кредитор- ской в де- биторскую задолжен- ность	учтенная по условиям договора	величина резерва по сомнитель- ным долгам	
Долгосрочная Дебиторская задолженность - всего	5501	за 2021г.	-	-	-	-	-	-	-	-	-	-	-	-	-
	5521	за 2020г.	-	-	-	-	-	-	-	-	-	-	-	-	-
в том числе:															
	5502	за 2021г.	-	-	-	-	-	-	-	-	-	-	-	-	-
Расчеты с покупателями и заказчиками	5522	за 2020г.	-	-	-	-	-	-	-	-	-	-	-	-	-
	5503	за 2021г.	-	-	-	-	-	-	-	-	-	-	-	-	-
Авансы выданные	5523	за 2020г.	-	-	-	-	-	-	-	-	-	-	-	-	-
	5504	за 2021г.	-	-	-	-	-	-	-	-	-	-	-	-	-
Прочая	5524	за 2020г.	-	-	-	-	-	-	-	-	-	-	-	-	-
	5505	за 2021г.	-	-	-	-	-	-	-	-	-	-	-	-	-
Краткосрочная Дебиторская задолженность - всего	5510	за 2021г.	458 920	-	7 013 916	-	(6 511 719)	-	(15)	-	-	-	-	961 102	-
	5530	за 2020г.	829 413	-	5 350 328	-	(5 720 578)	-	(243)	-	-	-	-	458 920	-
в том числе:															
	5511	за 2021г.	426 232	-	5 679 632	-	(5 255 151)	-	(15)	-	-	-	-	850 698	-
Расчеты с покупателями и заказчиками	5531	за 2020г.	667 099	-	4 364 466	-	(4 605 090)	-	(243)	-	-	-	-	426 232	-
	5512	за 2021г.	21 720	-	534 855	-	(532 046)	-	-	-	-	-	-	24 529	-
Авансы выданные	5532	за 2020г.	32 373	-	274 458	-	(285 111)	-	-	-	-	-	-	21 720	-
	5513	за 2021г.	10 968	-	799 429	-	(724 522)	-	-	-	-	-	-	85 875	-
Прочая	5533	за 2020г.	129 941	-	711 404	-	(830 377)	-	-	-	-	-	-	10 968	-
	5514	за 2021г.	-	-	-	-	-	-	-	-	-	-	-	-	-
Итого	5534	за 2020г.	-	-	-	-	-	-	-	-	-	-	-	-	-
	5500	за 2021г.	458 920	-	7 013 916	-	(6 511 719)	-	(15)	-	-	-	-	961 102	-
	5520	за 2020г.	829 413	-	5 350 328	-	(5 720 578)	-	(243)	-	-	-	-	458 920	-

5.2. Просроченная дебиторская задолженность

Наименование показателя	Код	На 31 декабря 2021 г.		На 31 декабря 2020 г.		На 31 декабря 2019 г.	
		Ученная по условиям договора	Балансовая стоимость	Ученная по условиям договора	Балансовая стоимость	Ученная по условиям договора	Балансовая стоимость
Всего	5540	67 801	67 801	426	426	76	76
в том числе:							
расчеты с поставщиками и заказчиками	5541	67 801	67 801	426	426	76	76
расчеты с поставщиками и заказчиками (в части авансовых платежей, предоплат)	5542	-	-	-	-	-	-
прочая	5543	-	-	-	-	-	-
	5544	-	-	-	-	-	-

5.3. Наличие и движение кредиторской задолженности

Наименование показателя	Код	Период	Остаток на начало года	Изменения за период				Остаток на конец периода
				поступление		выбыло		
				в результате хозяйственных операций (сумма долга по сделке, операции)	примитивные проценты, штрафы и иные начисления	погашение	списание на финансовый результат	
Долгосрочная кредиторская задолженность - всего	5551	за 2021 г.	222 378	3 979	-	(226 357)	-	222 378
в том числе:	5571	за 2020 г.	288 946	8 728	-	(75 296)	-	-
кредиты	5552	за 2021 г.	-	-	-	-	-	-
	5572	за 2020 г.	-	-	-	-	-	-
займы	5553	за 2021 г.	222 378	3 979	-	(226 357)	-	-
	5573	за 2020 г.	288 946	8 728	-	(75 296)	-	222 378
прочая	5554	за 2021 г.	-	-	-	-	-	-
	5574	за 2020 г.	-	-	-	-	-	-
	5555	за 2021 г.	-	-	-	-	-	-
	5575	за 2020 г.	-	-	-	-	-	-
Краткосрочная кредиторская задолженность - всего	5560	за 2021 г.	147 227	2 267 227	-	(2 159 999)	-	254 455
в том числе:	5580	за 2020 г.	400 901	2 528 223	-	(2 781 893)	(4)	147 227
расчеты с поставщиками и подрядчиками	5561	за 2021 г.	81 147	2 058 559	-	(1 954 298)	-	185 408
авансы полученные	5562	за 2020 г.	341 100	1 903 230	-	(2 163 179)	(4)	81 147
расчеты по налогам и взносам	5582	за 2020 г.	-	728	-	(728)	-	-
кредиты	5563	за 2021 г.	66 080	208 668	-	(205 701)	-	69 047
	5583	за 2020 г.	59 701	132 814	-	(126 435)	-	66 080
займы	5564	за 2021 г.	100	491 451	-	(491 551)	-	-
	5565	за 2020 г.	-	-	-	-	-	-
прочая	5585	за 2020 г.	-	-	-	-	-	-
	5566	за 2021 г.	-	-	-	-	-	-
	5586	за 2020 г.	-	-	-	-	-	-
	5567	за 2021 г.	-	-	-	-	-	-
	5587	за 2020 г.	-	-	-	-	-	-
Итого	5550	за 2021 г.	369 605	2 271 206	-	(2 386 356)	-	254 455
	5570	за 2020 г.	689 847	2 536 951	-	(2 857 189)	(4)	369 605

перевод из долго- в краткосроч- ную задолжен- ность

перевод из дебитор- ской в кре- диторскую задолжен- ность

перевод из кредитор- ской в де- биторскую задолжен- ность

5.4. Просроченная кредиторская задолженность

Наименование показателя	Код	На 31 декабря 2021 г.	На 31 декабря 2020 г.	На 31 декабря 2019 г.
Всего	5590	-	896	141 648
в том числе:				
расчеты с поставщиками и подрядчиками	5591	-	896	141 648
расчеты с покупателями и заказчиками	5592	-	-	-
прочая задолженность	5593	-	-	-
	5594	-	-	-

Руководитель

(подпись)

28 марта 2022 г.

Паршев Юрий Викторович


(расшифровка подписи)

6. Затраты на производство (расходы на продажу)*

Наименование показателя	Код	за 2021г.	за 2020г.
Материальные затраты	5610	1 112 650	928 328
Расходы на оплату труда	5620	489 514	400 988
Отчисления на социальные нужды	5630	145 370	129 066
Амортизация	5640	101 423	118 582
Прочие затраты	5650	956 039	1 343 867
Итого по элементам	5660	2 804 996	2 920 831
Фактическая себестоимость проданных товаров	5665	-	-
Изменение остатков (прирост [-]); незавершенного производства, готовой продукции и др.	5670	(123 756)	(206 342)
Изменение остатков (уменьшение [+]); незавершенного производства, готовой продукции и др.	5680	-	-
Итого расходы по обычным видам деятельности	5600	2 681 240	2 714 489

* - Для организаций, осуществляющих торговую деятельность добавлена строка 5665, учитывающая фактическую себестоимость товаров

Руководитель



Паршев Юрий Викторович
(расшифровка подписи)

28 марта 2022 г.

7. Оценочные обязательства

Наименование показателя	Код	Остаток на начало года	Признано	Погашено	Списано как избыточная сумма	Остаток на конец периода
Оценочные обязательства - всего	5700	15 345	58 636	(57 020)	-	-
в том числе:						
резерв на отпуски	5701	15 345	58 636	(57 020)	-	16 961

Руководитель

(подпись)



Паршев Юрий Викторович
(расшифровка подписи)

28 марта 2022 г.

8. Обеспечения обязательств

Наименование показателя	Код	На 31 декабря 2021 г.	На 31 декабря 2020 г.	На 31 декабря 2019 г.
Полученные - всего	5800	-	-	-
в том числе:				
5801		-	-	-
Выданные - всего	5810	41 821 140	5 262 168	4 257 512
в том числе:				
По Договору ипотеки с Альфа-Банком	5811	588 918	1 000 095	998 504
По Договору поручительства с Альфа-Банком за АО "Стрелец" и АО "Эридан"	5812	3 951 266	4 262 073	3 259 008
По Договору поручительства со Сбером за ПАО "ИТФ"	5813	37 280 956	-	-

Руководитель

(подпись)

28 марта 2022 г.

Паршев Юрий Викторович

(расшифровка подписи)

9. Государственная помощь

Наименование показателя	Код	за 2021г.		за 2020г.	
		На начало года	Получено за год	Возвращено за год	На конец года
Получено бюджетных средств - всего	5900	-	-	-	-
в том числе:					
на текущие расходы	5901	-	-	-	-
на вложения во внеоборотные активы	5905	-	-	-	-
Бюджетные кредиты - всего					
за 2021г.	5910	-	-	-	-
за 2020г.	5920	-	-	-	-
в том числе:					
за 2021г.	5911	-	-	-	-
за 2020г.	5921	-	-	-	-

Руководитель

(подпись)



Паршев Юрий Викторович

(расшифровка подписи)

28 марта 2022 г.

АО «ТАУРУС» ЗА 2021 ГОД
К БУХГАЛТЕРСКОЙ ОТЧЕТНОСТИ
ПОЯСНЕНИЯ

1. Общие сведения

Акционерное общество «Тайрус», сокращенное название АО «Тайрус» (далее Общество), ИНН 5191407585, зарегистрировано 25 мая 1997 года Администрацией города Мурманска, регистрационный № ЗАО 1147/4096. Среднесписочная численность персонала Общества по состоянию на 31 декабря 2021 г. составила 152 человека. Общество зарегистрировано по адресу: Россия, 183038, Мурманская Область, г. Мурманск, ул. Шмидта, д. 43, помещение XIII, офис 206-А, 2 этаж.

Основной государственный регистрационный номер - 1025100856000
В 2021 году Общество осуществило следующие виды деятельности:

- вылов рыбы и водных биоресурсов в открытых районах Мирового океана и внутренних морских водах;
- производство и реализация пищевой и технической рыбопродукции;
- производственно-техническая эксплуатация морских судов (промысловых);
- фрахтовые операции с морским транспортом;
- экспортно-импортные операции и иная внешнеэкономическая деятельность в соответствии с действующим законодательством.

Органы управления Общества:

Органами управления АО «Тайрус» являются:

- общее собрание акционеров – высший орган управления;
- руководство текущей деятельностью осуществляется – Генеральным директором.

Генеральным директором АО «Тайрус» является Паршев Ю. В., на основании Решения № 1 Единственного акционера АО «Тайрус» от 19 ноября 2021 года.

Сведения о реинтердиректоре (Регистратор):

Наименование: Акционерное общество «Новый регистратор»

Место нахождения: РФ, г. Москва, ул. Буженинова, д. 30

Почтовый адрес: РФ, г. Москва, ул. Буженинова, д. 30

Тел.: (495) 964-22-51(52,55)

Сведения об аудитор:

Наименование: Общество с ограниченной ответственностью «Норд-Аудит Плюс»

Основной государственный регистрационный номер (ОГРН) №1025100860432;

ИНН 5191320992;

Местонахождение: г. Мурманск.

Сведения о филиалах и представительствах:

Филиалов и представительств Общества не имеет.

Положение Общества в отрасли:

АО «Тайрус» является одним из крупных рыбодобывающих предприятий России. Общество имеет стабильную экономику, современные конкурентоспособный флот, подготовленный кадровый состав, что является позитивным фактором в развитии и

позволяет формировать стратегические планы развития Общества на перспективу. АО «Татрус» является крупным поставщиком на мировом рынке, географические рынки сбыта в 2021 году:

На территории РФ: Санкт-Петербург, Москва, Мурманская область

За пределами РФ: Швейцария.

Поставки основной продукции в 2021 году составили:

На территории РФ: 1 327 тн на 250 171 тыс. руб.

За пределами РФ: 26 170 тн на 3 526 304 тыс. руб.

Основой хозяйственной деятельности АО «Татрус» является добыча ВВР и производство рыбопродукции и морепродуктов, их дальнейшая реализация на внешнем и на внутреннем (российском) рынке. Приоритетными направлениями развития Общества на 2021 год являются:

- Освоение выделенных предприятий квот;
- Концентрация на выпуске наиболее рентабельных видов продукции;
- Добыча рыбы и морепродуктов в водах Мирового океана;
- Фрахтовые операции;
- Повышение конкурентоспособности продукции за счет:
 - повышения качества выпускаемой рыбопродукции;
 - выпуск новых видов рыбной продукции;
- Модернизация и реконструкция промыслового флота.

Основными проблемами отечественного рыбоперерабатывающего сектора являются исчерпание потенциальных возможностей материально-технической базы и отсутствие достаточного количества сырья для дальнейшего производства рыбной продукции с высокой стоимостью.

Экономические риски

В настоящее время риск неблагоприятных экономических изменений оценивается Обществом как средний. Однако для минимизации экономических и финансовых рисков Общество старается диверсифицировать источники финансирования своей деятельности, привлекая ресурсы на ресурсы на российском рынке.

Финансовые риски

Общество ведет свою деятельность, как на территории Российской Федерации, так и за рубежом. Поставщиками топлива, материалов и оборудования являются организации Российской Федерации и иностранные компании. Финансовыми рисками Общества являются риски, возникающие при осуществлении финансовых сделок.

Инфляционные риски

Инфляция за 2021 год составила — 8,4%, по данным Росстата, тогда как в 2020 году она составляла 4,91%. По прогнозам Fitch инфляция в целом за 2022 год может составить 18%.

В то же время, инфляционные риски могут привести к увеличению затрат и снижению рентабельности основной деятельности Общества. Определенные виды расходов Общества, в том числе на выплату заработной платы, существенно зависят от общего уровня цен в России.

Валютные риски

Учитывая, что доходы Общества выражены, как в рублях так и в иностранных валютах, значительные колебания курса рубля по отношению к иностранным валютам могут оказать негативное влияние на затраты Общества при проведении импортно-экспортных

операций, оказав влияние на финансовое состояние Общества, связанные с колесными курсами обмена иностранных валют оцениваются Обществом как значительные. Однако в случае возникновения указанных рисков, Общество примет все возможные меры по нивелированию сложившихся негативных изменений.

Риск, связанная непосредственно с деятельностью Общества

При производстве продукции Обществом существует ряд рисков, связанных с отказом оборудования и его несвоевременной доставкой, неблагоприятными погодными условиями, непредвиденными обстоятельствами и прочее.

Общество не застраховано от всех потенциальных убытков: стихийные бедствия и крупные аварии на производстве могут нанести определенные ущербы Обществу.

Определение в настоящее время конкретных действий и обязательств Общества при наступлении какого-либо из перечисленных в факторах риска события не представляется возможным, так как разработка адекватных соответствующих событиям мер затруднена неопределенностью развития ситуации в будущем. Параметры проводимых мероприятий будут зависеть от особенностей создавшейся ситуации в каждом конкретном случае.

Риск, связанная с пандемией COVID-19

Пандемия коронавируса существенно сказалась на российской рыночной отрасли. Продавать продукцию на основные внешние рынки стало сложнее из-за изменений в цепочке логистики, цены на продукцию стали существенно ниже. Так же заметно упало потребление продукции внутри страны.

Все эти факторы повлияли на финансовый результат Общества за 2021 год.

2. Учетная политика

Настоящий бухгалтерский отчет Общества подготовлен на основе следующих учетной политики.

Основа составления

Общество ведет бухгалтерские учетные регистры и составляет бухгалтерскую отчетность в соответствии с Федеральным законом № 402-ФЗ от 07 ноября 2011 г. «О бухгалтерском учете», Положением по ведению бухгалтерского учета и бухгалтерской отчетности в Российской Федерации, утвержденным приказом Министерства Финансов РФ № 34н от 29 июля 1998 г., действующими Положениями по бухгалтерскому учету (ПБУ), Федеральными стандартами бухгалтерского учета (ФСБУ).

Настоящий бухгалтерский отчет Общества подготовлен на основе учетной политики, утвержденной приказом исполнительного директора АО «Татрус» от 31.12.2020 г. Принятая АО «Татрус» учетная политика как совокупность принципов, правил организации и технологии реализации способов ведения бухгалтерского учета разработана для формирования в учете и отчетности максимально полной, объективной и достоверной, а также оперативной финансовой и управленческой информации с учетом организационных отраслевых особенностей Общества.

Порядок принятия управленческих и коммерческих расходов

Управленческие и коммерческие расходы Компании в полном объеме учитываются в себестоимости проданных товаров (работ, услуг) и ежемесячно списываются в дебет счета 90 «Продажи».

Активы и обязательства в иностранных валютах

При учете хозяйственных операций, совершенных в иностранных валютах, применялся официальный курс иностранной валюты к рублю, действовавший в день совершения операции. Денежные активы и обязательства, стоимость которых выражена в иностранной валюте, отражены в бухгалтерской отчетности в суммах, исчисленных на основе официального курса рубля, действовавшего 31 декабря 2021 г. и составившего 74.2926 руб. за 1 доллар США и 84.0695 руб. за 1 евро.

Курсовые разницы, возникшие в течение года по операциям с активами и обязательствами, а также при пересчете их по состоянию на отчетную дату, отнесены на счет прибыли и убытков.

Краткосрочные и долгосрочные активы и обязательства

В отчетности активы (обязательства) отнесены к краткосрочным, если срок обращения (погашения) их не превышает 12 месяцев после отчетной даты. Все остальные активы и обязательства представлены в отчетности как долгосрочные.

Основные средства

В составе основных средств отражены 2 рыболовных судна, оборудование, вычислительная техника, ортехника, машины, орудия лова и другие объекты со сроком службы более 12 месяцев, используемые в оказании услуг и производстве продукции, либо для управленческих нужд Общества.

Объекты основных средств приняты к учету по фактическим затратам на приобретение (сооружение).

В 2021 году переоценка основных средств не производилась.

В отчетности основные средства отражены по первоначальной (восстановительной) стоимости за минусом сумм амортизации, накопленной за все время эксплуатации.

Начисление амортизации по основным средствам производится линейным способом, исходя из первоначальной стоимости объекта основных средств и нормы амортизации, исчисленной исходя из срока полезного использования этого объекта.

Затраты на проведение всех видов ремонта включены в расходы по обычным видам деятельности отчетного периода. Резерв предстоящих расходов на ремонт основных средств не создавался.

Авансы, выданные под покупку ОС отражаются Обществу по строке 1190 Формы 1 в составе внеоборотных активов «авансы выданные (инвестиционный актив)».

В бухгалтерской отчетности АО «Тайрус» арендуемые основные средства отражены в нулевой оценке, площадью 416,2 кв.м., поскольку в договоре аренды не согласована балансовая стоимость арендуемых объектов.

Финансовые вложения

Финансовые вложения, по которым не определяется текущая рыночная стоимость, отражены в бухгалтерском балансе по их первоначальной стоимости.

Первоначальная стоимость финансовых вложений:

- в виде инвестиций в капитал дочернего общества составляет денежную оценку, согласованную учредителями (участниками) этих обществ;

Финансовые вложения Общества на конец 2021 года не обесценивались, резерв под обесценение финансовых вложений не создавался.

Материально-производственные запасы

Учет МПЗ с 2021 года осуществлялся согласно правил, предусмотренных ФСБУ 5/2019.

В связи с этим, материально-производственные запасы были приведены в соответствие с требованиями стандарта, что повлекло за собой ретроспективное внесение поправок в показатели за 2019, 2020 годы, которые были затронуты данными изменениями.

Данные правки отражены в таблице:

тыс. руб.

Показатель	Код	В БО на 31.12.19	Коррек- тировка	В БО на 31.12.19 с учетом	типовки	В БО на 31.12.20	Коррек- тировка	В БО на 31.12.20 с учетом	корректи- ровки
Запасы	1210	577206	-85696	491510	типовки	507635	-139237	368398	
Неразмещенная прибыль	Ф1	1649072	-85696	1563376		2062439	-139237	1923202	
Себестоимость продаж	Ф2	2120		2518698		+53541		2572239	
Чистая прибыль	Ф2	2400		1341599		-53541		1288058	
Базовая прибыль на акцию	Ф2	2900		526		-21		505	
Величина капитала	Ф3	1649072	-85696	1563376		2062439	-139237	1923202	
Неразмещенная прибыль									
Величина капитала ИТОГО	Ф3	1675815	-85696	1590119		2089182	-139237	1949945	
Увеличение капитала всего	Ф3	3210		1341599		-53541		1288058	
Увеличение капитала всего, в том числе чистая прибыль	Ф2	3211		1341599		-53541		1288058	
Чистые активы		1675815	-85696	1590119		2089182	-139237	1949945	

Бухгалтерский учет материально – производственных запасов в 2021 году осуществлялся по учетной цене, под которой понимается:

- при приобретении МПЗ за плату – цена поставщика в соответствии с договором поставки (купи-продажи).

Учет готовой продукции ведется по фактической производственной себестоимости без применения счета 40 «Выпуск продукции». Описание материально-производственных запасов в производстве производится по методу ФИФО.

Задолженность покупателей и заказчиков

Резерв по сомнительным долгам не формировался, так как отсутствуют нерешенная к взысканию задолженность.

Добавочный и резервный капитал

Общество создает резервный капитал, предназначенный для покрытия потерь, которые хотя и не определены конкретно, но могут иметь место в хозяйственном обороте. Резервный капитал создается за счет чистой прибыли Общества. По состоянию на 31 декабря 2021 г. резервный капитал составил 5 000 тыс. руб.

Кредиты и займы полученные

Общество осуществляет перевод долгосрочной задолженности по полученным кредитам и займам в состав краткосрочной в момент, когда по условиям договора займа и (или) кредита до возврата основной суммы долга остается 365 дней.

Начисление процентов по полученным кредитам (займам) производится в соответствии с порядком, установленным в договоре.

Расчеты по единому сельскохозяйственному налогу

В 2021 году Общество применило систему налогообложения, установленную для сельскохозяйственных товаропроизводителей (ЕСХН).

Единым сельскохозяйственным налогом признается налог для целей налогообложения, рассчитанный в соответствии с требованиями главы 26.1 НК РФ и определенный исходя из налоговой ставки 6% от фактически полученных доходов, уменьшенных на величину расходов, рассчитанных нарастающим итогом с начала налогового периода.

Налоговым периодом, согласно статье 346.7, признается календарный год.

С 2019 года АО «Татурс» является плательщиком налога на добавленную стоимость.

С 01 января 2022 года вступили в силу для обязательного применения ФСБУ 25/2018, ФСБУ 6/2020, ФСБУ 26/2020. Общество проводит работу по переводу учета на новые стандарты. На данный момент невозможно обоснованно оценить ожидаемое влияние от такого перехода на бухгалтерскую отчетность 2022 года.

3. Пояснения к существенным строкам бухгалтерского баланса даны в табличных приложениях к бухгалтерскому балансу и отчету о прибылях и убытках.

3.1. Уставный капитал (строка 1310 Баланса):

Уставный капитал составляет 25 500,00 рублей и состоит из 2 550 обыкновенных именных бездокументарных акций, номинальной стоимостью 10 рублей каждая.

Акционеры	Количество (штук)	Номинальная стоимость (руб.)	Обыкновенные акции	
			Юридические лица	Итого
- АО «Северная Флотилия»	2 550	25 500		25 500
Итого:	2 550	25 500		25 500

По состоянию на 31 декабря 2021 года уставный капитал Общества полностью оплачен. Выкуп собственных акций Обществом не производится.

3.2. Дивиденды

В 2021 году на годовом общем собрании акционеров Общества было объявлено решение о выплате дивидендов за год, закончившийся 31 декабря 2020 года.

Акционеры Общества prejлужили выплатить дивиденды за 2020 год (с учетом выплаченных промежуточных дивидендов за 1 квартал 2020, 2 квартал 2020 года и 3 квартал 2020 года), в следующем размере:

Наименование акций	Количество (шт.)	Дивиденды на 1 акцию (руб.)	Итого дивидендов (руб.)	Обыкновенные акции
	2 550	71 614,72	182 617 540,00	

В прилагаемой финансовой отчетности отражены промежуточные дивиденды за 2021 год.

3.3. Прибыль на акцию

Базовая прибыль на акцию отражает часть прибыли отчетного года, причитающейся акционерам – владельцам обыкновенных акций. Она рассчитана как отношение базовой прибыли за отчетный год к средневзвешенному количеству обыкновенных акций в обращении в течение отчетного года.

Базовая прибыль за отчетный год равна чистой прибыли (строка 2400 Отчета о финансовых результатах).

2021 год	2020 год	Базовая прибыль за отчетный год, рублей	Средневзвешенное количество обыкновенных акций в обращении в течение отчетного года, шт.	Базовая прибыль на акцию, в рублях.
2021 год	2020 год	1 288 057 684,44	2 550	505 120,66
2021 год	2020 год	2 395 891 853,06	2 550	939 565,43

Общество не произвело в 2021 году дополнительных эмиссию обыкновенных акций. Общество также не имело ценных бумаг, условиями выпуска которых предусматривалась их конвертация в дополнительное количество обыкновенных акций, и не было какого-либо события, связанного с увеличением количества обыкновенных акций. Поэтому Общество не составляет расчетов дополнительной прибыли на акцию.

В 2021 году, в соответствии с Приказом № 306, 30в от 01 ноября 2021 года, АО «Газрус» была проведена инвентаризация имущества и финансовых обязательств.

Выплаты управленческому персоналу в 2021 году производились в рамках трудовых отношений и составили 5 099 тыс. руб.

В 2021 году АО «Татрус» выступило поручителем за ПАО «МТФ» перед ПАО «Сбербанк России» на сумму 443 454 000 евро, что по курсу ЦБ на 31 декабря 2021 года составляет 37 280 956 тыс. руб.

Так же АО «Татрус» является поручителем у АО «Стрепц» и АО «Эридан» по Договорам поручительства № 01МБОР002 и № 01ЛV7P002 от 28.07.2017 г. в рамках строительства двух кораблей на ОАО «Ленинградский судостроительный завод Лента», на сумму 47 000 000 евро, что составляет 3 951 266 500 рублей по курсу ЦБ на 31 декабря 2021 года.

В качестве обеспечения, для выполнения проекта по строительству судов, между АО «Татрус» и АО «Альфа-Банк» заключен договор о залоге № 01ЛV7Z002 от 17.11.2017 г., сумма залоговых обеспечений на 31 декабря 2021 года составила 588 818 тыс. руб.

4. События после отчетной даты

Дивиденды

Величина годового дивиденда по итогам 2021 года, приходящегося на одну акцию, будет утверждена Общим собранием акционеров Общества в 2022 году. После утверждения годовые дивиденды, подлежащие выплате акционерам, будут отражены в отчетности за 2022 год.

Санкции

В настоящий момент менеджментом Общества производится оценка воздействия событий, связанных с внешнеполитической ситуацией, на деятельность Общества. По мнению менеджмента данные события окажут воздействие на финансово-хозяйственную деятельность Компании:

- непрогнозируемое изменение курса валют окажет влияние на курсовые разницы, а они, в свою очередь, на финансовый результат;
 - санкции в банковской сфере окажут влияние на поступление выручки и совершение платежей в адрес зарубежных контрагентов, что может привести к кассовым разрывам.
- Однако, notwithstanding ситуации не позволяет оценить последствия данных событий после отчетной даты в денежном выражении.

5. Условные обязательства

По состоянию на 31.12.2021 г. у Общества отсутствуют обязательства, в отношении величина либо срока исполнения которых существует неопределенность.

6. Об энергосбережении и повышении энергетической эффективности

Информация об объеме использованных Обществом в отчетном году энергетических ресурсов

Использованные энергетические ресурсы	Единица измерения	Кол-во (в натуральном выражении)	Тыс. руб. (в денежном выражении)
Мазут	Т	7 358	305 485
Дизельное топливо	Т	3 662	171 405
Автомобильный бензин	л	-	-
Электронергия	кВт/ч	-	-
Тепловая энергия	Г/кал	-	-

7. Информация о связанных сторонах

В соответствии с Приказом Министерства финансов РФ, № 48н от 29.04.2008 г. (ПБУ 11/2008 «Информация о связанных сторонах» подлжет раскрытию информация о связанных сторонах. Перечень связанных сторон, информация о которых раскрывается в отчетности АО «Татрус», установлен самостоятельно на основе ПБУ 11/2008.

В 2021 году Обществом производились выплаты дивидендов акционерам, АО «Северная Флотилия», по результатам работы за 2020 год, в размере 182 617 540 рублей, 1 квартал 2021 года, в размере 1 055 196 100 рублей, 2 квартал 2021 г., в размере 230 262 200 рублей.

Информация по сделкам со связанными сторонами, по которым были операции

в 2021 году (тыс. руб.):

Наименование организации	Отружено товаров, (выполнено работ, услуг)	Получено товаров, займов	Возвращено займов с %
АО «Стрелец»	76 604		
АО «Эридан»	111 298		
ПАО «МТФ»		852	
ООО «Арктик»		8 548	
ООО «Пининг»			
АО Карат-1	1 156		
Norebo Africa	150 860		
ООО «УК Норебо»		271	
АО «Северная Флотилия»			226 357

8. Информация о сегментах

В соответствии с пунктом 2 раздела 1 ПБУ 12/2010 «Информация по сегментам», утвержденного Приказом Минфина РФ от 08.11.2010 г. № 143н, организация-эмитент, в соответствии с пунктом 2 раздела 1 ПБУ 12/2010 «Информация по сегментам», в случае принятия ими такого решения. АО «Татрус» полагает, что информация по сегментам, раскрытая в пояснениях к бухгалтерской отчетности информации по сегментам. Новые организации раскрывают информацию по сегментам в случае принятия ими такого решения. АО «Татрус» полагает, что информация по сегментам, раскрытая в пояснениях к бухгалтерской отчетности информации по сегментам, является достоверной.

ценные бумаги и решение о раскрытии информации по сегментам в АО «Туррус» принято не было.

9. Информация о непрерывности деятельности

Мы оценили возможное влияние на финансовое состояние и результаты финансовой деятельности АО «Туррус» в обозримом периоде санкций политики в отношении России, и связанных с этим последствий, и пришли к выводу, что влияние указанных событий на финансовое состояние и результаты финансовой деятельности в обозримом периоде будет не существенным. Общество не имеет кредитных обязательств в иностранной валюте, что позволит избежать возникновения существенных курсовых разниц, влияющих на финансовый результат.

Так же потеря внешних поставщиков не приведет к остатковке ввиду наличия поставщиков внутри страны, это позволит перейти на расчеты в рублях и тем самым минимизировать риски, связанные с санкциями в банковском секторе.

10. Анализ эффективности деятельности

Из "Отчета о финансовых результатах" следует, что за последний год организация получила прибыль от продаж в размере 1 465 404 тыс. руб., что равняется 35,3% от выручки. По сравнению с аналогичным периодом прошлого года прибыль от продаж выросла на 107 189 тыс. руб., или на 7,9%.

По сравнению с прошлым периодом в текущем периоде наблюдалось увеличение выручки от продаж на 73 940 тыс. руб. при одновременном снижении на 33 249 тыс. руб. расходов по обычным видам деятельности.

Прибыль от прочих операций за 2021 год составила 1 081 307 тыс. руб., что на 1 049 513 тыс. руб. больше, чем прибыль за аналогичный период прошлого года. При этом величина прибыли от прочих операций составляет 73,8% от абсолютной величины прибыли от продаж за анализируемый период.

Показатель	2020		2021		Изменение показателя	Средне-годовая величина, тыс. руб.
	Значение показателя, тыс. руб.	тыс. руб.	(гр.3 - гр.2)	тыс. руб.		
1	2	3	4	5	6	
1. Выручка	4 072 704	4 146 644	+73 940	+1,8	4 109 674	
2. Расходы по обычным видам деятельности	2 714 489	2 681 240	-33 249	-1,2	2 697 865	
3. Прибыль (убыток) от продаж (1-2)	1 358 215	1 465 404	+107 189	+7,9	1 411 810	
4. Прочие доходы и расходы, кроме процентов к уплате	41 086	1 085 286	+1 044 200	+26,4 раза	563 186	
5. EBIT (прибыль до уплаты процентов и налогов) (3+4)	1 399 301	2 550 690	+1 151 389	+82,3	1 974 996	
5а. EBITDA (прибыль до процентов, налогов и амортизации)	1 516 197	2 652 064	+1 135 867	+74,9	2 084 131	

6. Проценты к уплате	9 292	3 979	-5 313	-57,2	6 636
7. Налог на прибыль, изменение налоговых активов и прочее	-101 951	-150 820	-48 869	↑	-126 386
8. Чистая прибыль (убыток) (5-6+7)	1 288 058	2 395 891	+1 107 833	+86	1 841 975

2.2. Анализ рентабельности

Показатели рентабельности	2020		2021		Изменение показателя (в %, или в копейках с рублем)	Изменение показателя
	2	3	4	5		
Показатели рентабельности	1					
	1. Рентабельность продаж (величина прибыли от продаж в каждом рубле выручки). Нормальное значение для данной отрасли: 12% и более.					
	33,3	35,3	+2	+6		
2. Рентабельность продаж по EBIT (величина прибыли от продаж до уплаты процентов и налогов в каждом рубле выручки).						
	34,4	61,5	+27,1	+79		
3. Рентабельность продаж по чистой прибыли (величина чистой прибыли в каждом рубле выручки). Нормальное значение для данной отрасли: не менее 6%.						
	31,6	57,8	+26,2	+82,7		

Все три показателя рентабельности за год, приведенные в таблице, имеют положительные значения, поскольку организацией получена как прибыль от продаж, так и в целом прибыль от финансово-хозяйственной деятельности за данный период.

Прибыль от продаж в анализирваемом периоде составляет 35,3% от полученной выручки. При этом имеет место положительная динамика рентабельности продаж по сравнению с данным показателем за аналогичный период года, предшествующего отчетному, (+2%).

Показатели рентабельности, рассчитанные как отношение прибыли до процентов к уплате и налогообложения (EBIT) к выручке организации, за последний год составили 61,5%. То есть в каждом рубле выручки АО Татрус содержится 61,5 коп. прибыли до налогообложения и процентов к уплате.

Исполнительный директор

/Ю. В. Паршев/

Главный бухгалтер

/Л. И. Тихонова/