

Расчет стоимости чистых активов

Акционерное общество "Особая экономическая зона промышленно-производственного типа "Калуга"
(наименование организации)

Наименование показателя	Код строки бухгалтерского баланса	На 31 декабря 2021 г.	На 31 декабря 2020 г.	На 31 декабря 2019 г.
Активы				
Нематериальные активы	1110	-	-	-
Результаты исследований и разработок	1120	-	-	-
Нематериальные поисковые активы	1130	-	-	-
Материальные поисковые активы	1140	-	-	-
Основные средства	1150	5 738 285	5 331 395	4 605 489
Доходные вложения в материальные ценности	1160	482	482	482
Финансовые вложения долгосрочные	1170	-	-	-
Отложенные налоговые активы	1180	41 012	41 639	57 198
Прочие внеоборотные активы	1190	6	-	571
Запасы	1210	724	25	15
Налог на добавленную стоимость по приобретенным ценностям	1220	1 324	1 402	-
Дебиторская задолженность*	1230	175 022	79 901	101 497
Финансовые вложения краткосрочные	1240	-	-	-
Денежные средства и денежные эквиваленты	1250	1 053 590	1 733 265	2 608 547
Прочие оборотные активы	1260	169	579	869
ИТОГО активы	-	7 010 613	7 188 687	7 374 667
Пассивы				
Заемные средства долгосрочные	1410	-	-	-
Отложенные налоговые обязательства	1420	172	115	122
Оценочные обязательства долгосрочные	1430	-	-	-
Прочие обязательства долгосрочные	1450	-	-	-
Заемные средства краткосрочные	1510	-	-	-
Кредиторская задолженность	1520	155 358	139 006	113 126
Оценочные обязательства краткосрочные	1540	2 347	2 892	2 830
Прочие обязательства краткосрочные	1550	-	-	-
ИТОГО пассивы	-	157 877	142 014	116 078
Стоимость чистых активов	-	6 852 737	7 046 674	7 258 590

* - За исключением задолженности участников (учредителей) по взносам в уставный капитал.

**Пояснения к бухгалтерскому балансу
и отчету о финансовых результатах (тыс. руб.)**

1. Нематериальные активы и расходы на научно-исследовательские, опытно-конструкторские и технологические работы (НИОКР)
1.1. Наличие и движение нематериальных активов

с.1

Наименование показателя	Код	Период	Изменения за период				На конец периода			
			На начало года		Выбыло		Переоценка			
			первоначальная стоимость	накопленная амортизация и убытки от обесценения	первоначальная стоимость	накопленная амортизация и убытки от обесценения	Первоначальная стоимость	Накопленная амортизация	первоначальная стоимость	накопленная амортизация и убытки от обесценения
Нематериальные активы - всего	5100	за 2021г.	265	(265)	-	-	-	-	265	(265)
	5110	за 2020г.	265	(265)	-	-	-	-	265	(265)
Прочие нематериальные активы	5101	за 2021г.	265	(265)	-	-	-	-	265	(265)
	5111	за 2020г.	265	(265)	-	-	-	-	265	(265)

1.2. Первоначальная стоимость нематериальных активов, созданных самой организацией

Наименование показателя	Код	
	На 31 декабря 2021 г.	На 31 декабря 2020 г.
Всего	5120	-
в том числе:	5121	-

1.5. Незаконченные и неоформленные НИОКР и незаконченные операции по приобретению нематериальных активов

Наименование показателя	Код	Период	На начало года	Изменения за период			На конец периода
				затраты за период	списано затрат как не давших положительного результата	принято к учету в качестве нематериальных активов или НИОКР	
Затраты по незаконченным исследованиям и разработкам - всего	5160	за 2021г.	-	-	-	-	
	5170	за 2020г.	-	-	-	-	
в том числе:							
незаконченные операции по приобретению нематериальных активов - всего	5161	за 2021г.	-	-	-	-	
	5171	за 2020г.	-	-	-	-	
	5180	за 2021г.	-	-	-	-	
	5190	за 2020г.	-	-	-	-	
в том числе:							
	5181	за 2021г.	-	-	-	-	
	5191	за 2020г.	-	-	-	-	



Руководитель Побрызганов Дмитрий Владимирович
(подпись)
(расшифровка подписи)

31 марта 2022 г.

2.2. Незавершенные капитальные вложения

Наименование показателя	Код	Период	На начало года	Изменения за период			На конец периода
				затраты за период	списано	принято к учету в качестве основных средств или увеличена стоимость	
Незавершенное строительство и незаконченные операции по приобретению, модернизации и т.п. основных средств - всего	5240	за 2021г.	2 041 578	541 350	39 219	(368 145)	2 254 001
	5250	за 2020г.	1 814 229	1 515 544	(648 004)	(640 191)	2 041 578
в том числе:							
04/5.1.4. Государственная экспертиза	5241	за 2021г.	-	50	-	-	50
	5251	за 2020г.	-	-	-	-	-
34.1.3.Кадастровые работы	5242	за 2021г.	-	7 403	-	-	7 403
	5252	за 2020г.	-	-	-	-	-
05/7.1.3. Государственная экспертиза	5243	за 2021г.	-	213	-	-	213
	5253	за 2020г.	-	-	-	-	-
05/7.3.3. Корректировка проектной (рабочей) документации	5244	за 2021г.	-	1 270	-	-	1 270
	5254	за 2020г.	-	-	-	-	-
06/3.1.4. Строительно-техническая экспертиза.	5245	за 2021г.	-	83	-	-	83
	5255	за 2020г.	-	-	-	-	-
31.2.1. Внешняя и внутренняя инженерная инфраструктура	5246	за 2021г.	-	18 462	-	-	18 462
	5256	за 2020г.	-	-	-	-	-
31.2.2. Строительный контроль	5247	за 2021г.	-	167	-	-	167
	5257	за 2020г.	-	-	-	-	-
24А СКВАЖИНА №1 (ГБК-29403204) (72,8м) резервная	5248	за 2021г.	-	2 729	-	-	2 729
	5258	за 2020г.	-	-	-	-	-
24А СКВАЖИНА №2 (ГБК-29403205) (72,6м)	5249	за 2021г.	-	2 729	-	-	2 729
	5259	за 2020г.	-	-	-	-	-
24А СКВАЖИНА №3 (ГБК-29403206) (73,1м)		за 2021г.	-	2 729	-	-	2 729
		за 2020г.	-	-	-	-	-
24А СКВАЖИНА №4 (ГБК-29403208) (74,2м)		за 2021г.	-	2 729	-	-	2 729
		за 2020г.	-	-	-	-	-
24А СКВАЖИНА №5 (ГБК-29403207) (73,8м)		за 2021г.	-	2 729	-	-	2 729
		за 2020г.	-	-	-	-	-
24А СКВАЖИНА №6 (ГБК-29403209) (75,3м)		за 2021г.	-	2 729	-	-	2 729
		за 2020г.	-	-	-	-	-
24А СКВАЖИНА №7 (ГБК-29403210) (72,8м)		за 2021г.	-	2 729	-	-	2 729
		за 2020г.	-	-	-	-	-
24А СКВАЖИНА №8 (ГБК-29403211) (73,3м)		за 2021г.	-	2 729	-	-	2 729
		за 2020г.	-	-	-	-	-
24А СКВАЖИНА №9 (ГБК-2403212) (73,8м)		за 2021г.	-	2 729	-	-	2 729
		за 2020г.	-	-	-	-	-
24А СКВАЖИНА №10 (ГБК-29403213) (78,2м)		за 2021г.	-	2 729	-	-	2 729
		за 2020г.	-	-	-	-	-
24А СКВАЖИНА №11 (ГБК-29403214) (74,8м)		за 2021г.	-	2 673	-	-	2 673
		за 2020г.	-	-	-	-	-
24А СКВАЖИНА №12 (ГБК-29403215) (75,2м)		за 2021г.	-	2 729	-	-	2 729
		за 2020г.	-	-	-	-	-

24А СКВАЖИНА №13 (ГВК-29403216) (75.5м)	за 2020г.	-	-	-	-	-	-	-	-
	за 2021г.	-	-	2 729	-	-	-	-	2 729
31.3.2. Проект освоения лесов	за 2020г.	-	-	-	-	-	-	-	-
	за 2021г.	-	-	70	-	-	-	-	70
34.1.4. Государственная экспертиза	за 2020г.	-	-	757	-	-	-	-	757
	за 2021г.	-	-	-	-	-	-	-	-
16.2.4.Внешняя и внутренняя инженерная инфраструктура	за 2021г.	-	-	3 008	-	-	-	-	3 008
	за 2020г.	-	-	-	-	-	-	-	-
16.2.5. Строительный контроль	за 2021г.	-	-	45	-	-	-	-	45
	за 2020г.	-	-	-	-	-	-	-	-
03.1.3. ПИР (ВОП)	за 2021г.	36	-	-	-	-	-	-	36
	за 2020г.	36	-	-	-	-	-	-	36
03.1.2. Внесение изменений в проект планировки	за 2021г.	249	-	-	-	-	-	-	249
	за 2020г.	249	-	-	-	-	-	-	249
02.1.1.1. Внесение изменений в проект планировки	за 2021г.	368	-	-	-	-	-	-	368
	за 2020г.	368	-	-	-	-	-	-	368
04.4. Капитализируем.расходы. Сети и сооружения питьевого водопровода.	за 2021г.	9 769	(9 769)	-	-	-	-	-	-
	за 2020г.	9 769	-	-	-	-	-	-	9 769
05.4. Капитализируемые расходы. Сети и сооружения хоз-бытовой канализации	за 2021г.	7 899	(7 899)	-	-	-	-	-	-
	за 2020г.	7 899	-	-	-	-	-	-	7 899
06.4. Капитализир. расходы Сети и сооружения самотечной дождевой канализации	за 2021г.	2 558	(2 778)	(220)	-	-	-	-	-
	за 2020г.	2 558	-	-	-	-	-	-	2 558
07.4. Капитализир. расходы. Внутрилплощадочные сети газоснабжения высокого давления.	за 2021г.	10	-	-	-	-	-	-	10
	за 2020г.	10	-	-	-	-	-	-	10
09.4. Капитализир. расходы. Внутрилплощадочные сети и сооружения электроснабжения 10 и 110 кВ	за 2021г.	8 300	-	-	-	-	-	-	8 300
	за 2020г.	8 300	-	-	-	-	-	-	8 300
16.4. Капитализир. расходы. Здания и сооружения объектов таможенной инфраструктуры.	за 2021г.	-	1 442	(190)	-	-	-	-	1 632
	за 2020г.	-	-	-	-	-	-	-	-
04.1.2. ТУ на проведение мер по защите лин-каб. сооруж	за 2021г.	7	(7)	-	-	-	-	-	-
	за 2020г.	7	-	-	-	-	-	-	7
05.1.1 ТУ проведение мер по защите лин-каб. сооруж	за 2021г.	7	(7)	-	-	-	-	-	-
	за 2020г.	7	-	-	-	-	-	-	7
21.1.4. Разработка проекта освоения лесов на лесном участке:Однопутная ж/д	за 2021г.	152	-	-	-	-	-	-	152
	за 2020г.	152	-	-	-	-	-	-	152
09.1.3.ТУ на проведение мероприятий по защите лин-каб. сооруж	за 2021г.	7	-	-	-	-	-	-	7
	за 2020г.	7	-	-	-	-	-	-	7
21.1.1. ТУ на строительство железнодорожного пути к станции Людиново-1	за 2021г.	93	-	-	-	-	-	-	93
	за 2020г.	93	-	-	-	-	-	-	93
04.1.3 ПСД Поволжье	за 2021г.	9 212	(9 570)	(358)	-	-	-	-	-
	за 2020г.	9 212	-	-	-	-	-	-	9 212
04.2.1.Вертикальная планировка	за 2021г.	14 630	(14 630)	-	-	-	-	-	-
	за 2020г.	14 630	-	-	-	-	-	-	14 630
05.2.1. Вертикальная планировка	за 2021г.	16 542	(16 542)	-	-	-	-	-	-
	за 2020г.	16 542	-	-	-	-	-	-	16 542
01.1. Проект планировки (ПИР)	за 2021г.	1 697	-	-	-	-	-	-	1 697
	за 2020г.	1 697	-	-	-	-	-	-	1 697
03.4.Подготовка территории земельного участка	за 2021г.	52	-	-	-	-	-	-	52
	за 2020г.	52	-	-	-	-	-	-	52

24А.4. Капитализируемые расходы. Сети и сооружения хоз-пит. произв-противопож. водопровода	за 2020г.	110	-	-	-	110	110
	за 2021г.	1 780	714	-	-	1 780	2 494
	за 2020г.	1 297	483	-	-	1 297	1 780
29.4. Капитализированные расходы. Сети и сооружения электроснабжения 10 кВ	за 2021г.	2 900	-	2 900	-	2 900	-
	за 2020г.	640	2 260	-	-	640	2 900
31.4. Капитализированные расходы. Автомобильные дороги промышленных предприятий с освещением	за 2021г.	816	1 933	-	-	816	2 748
	за 2020г.	816	-	-	-	816	816
33.4. Капитализированные расходы. Ограждение территории	за 2021г.	190	-	-	-	190	190
	за 2020г.	190	-	-	-	190	190
06.2.4. Внешняя и внутренняя инженерная инфраструктура	за 2021г.	234 706	(234 706)	-	-	234 706	-
	за 2020г.	229 683	5 023	-	-	229 683	234 706
06.2.5. Строительный контроль	за 2021г.	2 753	(2 753)	-	-	2 753	-
	за 2020г.	2 753	-	-	-	2 753	2 753
29.1.1. Изготовление проектно-сметной документации	за 2021г.	13 199	-	13 199	-	13 199	-
	за 2020г.	13 199	-	-	-	13 199	13 199
33.1.1. Изготовление проектно-сметной документации	за 2021г.	1 787	-	-	-	1 787	1 787
	за 2020г.	1 787	-	-	-	1 787	1 787
24А1.2. Проект планировки	за 2021г.	7 601	-	-	-	7 601	7 601
	за 2020г.	7 601	-	-	-	7 601	7 601
29.1.2. Проект планировки	за 2021г.	894	-	894	-	894	-
	за 2020г.	894	-	-	-	894	894
31.1.1. Проект планировки	за 2021г.	11 373	-	-	-	11 373	11 373
	за 2020г.	11 373	-	-	-	11 373	11 373
33.1.2. Проект планировки	за 2021г.	1 034	-	-	-	1 034	1 034
	за 2020г.	1 034	-	-	-	1 034	1 034
29.1.3. Государственная экспертиза	за 2021г.	691	-	691	-	691	-
	за 2020г.	691	-	-	-	691	691
24А1.3. Изготовление проектно-сметной документации.	за 2021г.	3 232	(3 232)	-	-	3 232	-
	за 2020г.	8 687	(5 455)	-	-	8 687	3 232
33.1.3. Государственная экспертиза	за 2021г.	344	-	-	-	344	344
	за 2020г.	344	-	-	-	344	344
06.3.2 Изготовление технического плана	за 2021г.	45	(45)	-	-	45	-
	за 2020г.	45	-	-	-	45	45
24А1.5. Государственная экспертиза	за 2021г.	1 468	-	-	-	1 468	1 468
	за 2020г.	-	1 468	-	-	-	1 468
04.2.3. Строительный контроль	за 2021г.	437	(437)	-	-	437	-
	за 2020г.	437	-	-	-	437	437
06.2.6. Авторский надзор	за 2021г.	186	(186)	-	-	186	-
	за 2020г.	186	-	-	-	186	186
09.2.3. Строительный контроль	за 2021г.	18	56	-	-	18	74
	за 2020г.	18	-	-	-	18	18
05.2.4. Строительный контроль	за 2021г.	273	(273)	-	-	273	-
	за 2020г.	273	-	-	-	273	273
31.1.3. Изготовление проектно-сметной документации	за 2021г.	18 284	-	-	-	18 284	18 284
	за 2020г.	18 284	-	-	-	18 284	18 284
31.1.4. Государственная экспертиза	за 2021г.	1 796	-	-	-	1 796	1 796
	за 2020г.	1 796	-	-	-	1 796	1 796

24А3.1. Аренда земельного участка	за 2021г.	1 331	-	-	1 331	-	-	1 331
	за 2020г.	1 331	-	-	1 331	-	-	1 331
29.3.1. Аренда земельного участка	за 2021г.	17	17	-	17	-	-	17
	за 2020г.	17	-	-	17	-	-	17
31.3.1. Аренда земельного участка	за 2021г.	167	-	-	167	-	-	167
	за 2020г.	167	-	-	167	-	-	167
34.3.1. Аренда земельного участка	за 2021г.	152	-	-	152	-	-	152
	за 2020г.	152	-	-	152	-	-	152
33.3.1. Аренда земельного участка	за 2021г.	54	-	-	54	-	-	54
	за 2020г.	54	-	-	54	-	-	54
24/2.1.1. Изготовление проектно-сметной документации 2эт.	за 2021г.	5 343	5 343	-	5 343	-	-	5 343
	за 2020г.	5 343	-	-	5 343	-	-	5 343
24/2.1.2. Государственная экспертиза	за 2021г.	613	613	-	613	-	-	613
	за 2020г.	613	-	-	613	-	-	613
28/2.1.1. Изготовление проектно-сметной документации 2эт.	за 2021г.	3 698	-	-	3 698	-	-	3 698
	за 2020г.	3 698	-	-	3 698	-	-	3 698
28/2.1.2. Инженерные изыскания 2эт.	за 2021г.	1 237	-	-	1 237	-	-	1 237
	за 2020г.	1 237	-	-	1 237	-	-	1 237
28/2.2.1. Внешняя и внутренняя инженерная инфраструктура 2эт.	за 2021г.	51 400	-	-	51 400	-	-	51 400
	за 2020г.	51 400	-	-	51 400	-	-	51 400
28/2.2.2. Строительный контроль 2эт.	за 2021г.	977	-	-	977	-	-	977
	за 2020г.	977	-	-	977	-	-	977
28/2.1.3. Государственная экспертиза 2эт	за 2021г.	704	-	-	704	-	-	704
	за 2020г.	698	6	-	704	-	-	704
28/2.3.3. Аренда земельного участка 2 этап	за 2021г.	344	-	-	344	-	-	344
	за 2020г.	326	17	-	344	-	-	344
28/2.3.4 Капитализированные расходы. Сети и сооружения электроснабжения 110 кВ (2этап)	за 2021г.	2 678	-	-	2 678	-	-	2 678
	за 2020г.	2 678	-	-	2 678	-	-	2 678
24/2.4. Затраты на проведение торгов. Сети и сооруж. хоз-пит. проиав-противопож. водопровода (2 эт.	за 2021г.	84	84	-	84	-	-	84
	за 2020г.	84	-	-	84	-	-	84
24/2.5. Капитализируемые расходы. Сети и сооружения хоз-пит. проиав-противопож. водопровода 2 эт	за 2021г.	1 161	705	-	1 867	-	-	1 867
	за 2020г.	-	1 161	-	1 161	-	-	1 161
10.3.2. Технологическое присоединение	за 2021г.	-	1	-	1	-	-	1
	за 2020г.	-	-	-	-	-	-	-
31.1.5. Кадастровые работы	за 2021г.	73	-	-	73	-	-	73
	за 2020г.	73	-	-	73	-	-	73
24/2.1.3. Кадастровые работы	за 2021г.	10	10	-	10	-	-	10
	за 2020г.	10	-	-	10	-	-	10
29.1.5. Кадастровые работы	за 2021г.	29	29	-	29	-	-	29
	за 2020г.	29	-	-	29	-	-	29
28/2.1.4. Проект планировки	за 2021г.	140	-	-	140	-	-	140
	за 2020г.	140	-	-	140	-	-	140
24/2.1.4. Проект планировки	за 2021г.	587	587	-	587	-	-	587
	за 2020г.	587	-	-	587	-	-	587
24/2.1.5. Инженерные изыскания	за 2021г.	620	620	-	620	-	-	620
	за 2020г.	620	-	-	620	-	-	620
29.1.6. Инженерные изыскания	за 2021г.	945	945	-	945	-	-	945
	за 2020г.	-	-	-	-	-	-	-

		за 2020г.	945	-	-	-	945	
31.1.6. Инженерные изыскания		за 2021г.	12 025	-	-	-	12 025	945
		за 2020г.	12 025	-	-	-	12 025	12 025
33.1.5. Инженерные изыскания		за 2021г.	1 093	-	-	-	1 093	1 093
		за 2020г.	1 093	-	-	-	1 093	1 093
28/2.3.1 Прочее		за 2021г.	1 896	-	-	-	1 896	1 896
		за 2020г.	685	1 211	-	-	1 896	1 896
28/2.2.3 Авторский надзор		за 2021г.	89	-	-	-	89	89
		за 2020г.	-	89	-	-	89	89
29.2.1. Внешняя и внутренняя инженерная инфраструктура		за 2021г.	224 164	-	224 164	-	224 164	-
		за 2020г.	-	224 164	-	-	224 164	224 164
29.1.7. Авторский надзор		за 2021г.	415	-	415	-	415	-
		за 2020г.	-	415	-	-	415	415
29.2.3. Строительный контроль		за 2021г.	2 476	169	2 645	-	2 645	-
		за 2020г.	-	2 476	-	-	2 476	2 476
24/2.2.1. Внешняя и внутренняя инженерная инфраструктура		за 2021г.	88 728	-	88 728	-	88 728	-
		за 2020г.	-	88 728	-	-	88 728	88 728
24/2.2.2. Строительный контроль		за 2021г.	941	88	1 029	-	1 029	-
		за 2020г.	-	941	-	-	941	941
28/2.2.4. Изготовление тех.плана		за 2021г.	117	-	-	-	117	117
		за 2020г.	-	117	-	-	117	117
28/1.2.5. Технологическое присоединение		за 2021г.	64	11	-	(75)	-	-
		за 2020г.	-	64	-	-	64	64
24/2.1.6. Авторский надзор		за 2021г.	164	-	164	-	164	-
		за 2020г.	-	164	-	-	164	164
24А.3.2 Прочее		за 2021г.	15 880	(15 880)	-	-	-	-
		за 2020г.	-	15 880	-	-	15 880	15 880
24А.3.3 Кадастровые работы		за 2021г.	29	-	-	-	29	29
		за 2020г.	-	29	-	-	29	29
12/2.1.1. Изыскательские работы		за 2021г.	3 493	-	-	-	3 493	3 493
		за 2020г.	-	3 493	-	-	3 493	3 493
12/2.1.2. Внешняя и внутр.инжен.инфраструктура		за 2021г.	155	-	-	-	155	155
		за 2020г.	-	155	-	-	155	155
12/2.1.3. Ту на проведение меропр.по защите лин-каб.сооруж.		за 2021г.	5	-	-	-	5	5
		за 2020г.	-	5	-	-	5	5
12/2.1.4. Государственная экспертиза		за 2021г.	959	-	-	-	959	959
		за 2020г.	-	959	-	-	959	959
12/2.1.5. Корректировка проектной документации		за 2021г.	1 125	-	-	-	1 125	1 125
		за 2020г.	-	1 125	-	-	1 125	1 125
12/2.2.1. Вертикальная планировка		за 2021г.	32 542	-	-	-	32 542	32 542
		за 2020г.	-	32 542	-	-	32 542	32 542
12/2.2.2. Внешняя и внутренняя инженерная инфраструктура		за 2021г.	105 673	304 015	-	-	409 688	409 688
		за 2020г.	-	105 673	-	-	105 673	105 673
12/2.2.3. Строительный контроль		за 2021г.	1 297	3 831	-	-	5 128	5 128
		за 2020г.	-	1 297	-	-	1 297	1 297
12/2.4. Капитализир. расходы. Автомобильные дороги		за 2021г.	6 880	914	-	-	7 794	7 794
		за 2020г.	-	6 880	-	-	6 880	6 880
12/2.1.6. Кадастровые работы		за 2021г.	1 443	-	-	-	1 443	1 443

16.2.1. Вертикальная планировка	за 2021г.	39 489	-	-	-	39 489	-	-	39 489
	за 2020г.	39 489	-	-	-	39 489	-	-	39 489
21.2.1. Аренда лесного участка	за 2021г.	541	-	-	-	541	-	-	541
	за 2020г.	541	-	-	-	541	-	-	541
09.2.1. Вертикальная планировка	за 2021г.	25 363	-	-	-	25 363	-	-	25 363
	за 2020г.	25 363	-	-	-	25 363	-	-	25 363
18.1.3. ПСД Поволжья	за 2021г.	2 839	-	-	-	2 839	-	-	2 839
	за 2020г.	2 839	-	-	-	2 839	-	-	2 839
07.2.1. Внешняя и внутренняя инженерная инфраструктура	за 2021г.	710	-	-	-	710	-	-	710
	за 2020г.	710	-	-	-	710	-	-	710
16.1.3. ПСД Поволжья	за 2021г.	183	-	-	-	183	-	-	183
	за 2020г.	183	-	-	-	183	-	-	183
21.1.3. Инженерные изыскания:Однопутная железная дорога от ж/д станции "Люддиново1" до ОЗЗ	за 2021г.	1 200	-	-	-	1 200	-	-	1 200
	за 2020г.	1 200	-	-	-	1 200	-	-	1 200
21.1.2. Вынос в натуре гр.отвода земель для строит.объект:Однопутн.ж/д	за 2021г.	271	-	-	-	271	-	-	271
	за 2020г.	271	-	-	-	271	-	-	271
29 Сети и сооружения электроснабжения 10кВ	за 2021г.	-	247 863	-	-	-	(247 863)	-	-
	за 2020г.	-	-	-	-	-	-	-	-
15А Ограждение территории Южная площадка (Люддиново)	за 2021г.	-	19 350	-	-	-	(19 350)	-	-
	за 2020г.	-	-	-	-	-	-	-	-
24/2.3.1. Кадастровые работы	за 2021г.	-	198	-	-	-	-	198	-
	за 2020г.	-	-	-	-	-	-	-	-
24/2 Сети и сооружения хоз.-пит. производ.-противопож.водопровода 2 этап	за 2021г.	-	99 242	-	-	-	(99 242)	-	-
	за 2020г.	-	-	-	-	-	-	-	-
21.4. Капитализир. расходы. Однопутная железная дорога.	за 2021г.	-	(540)	-	-	-	(540)	-	-
	за 2020г.	-	-	-	-	-	-	-	-
18.4. Капитализированные расходы Внутриплещ.желез.дорога с элементами путевого развития	за 2021г.	-	(20)	-	-	-	(20)	-	-
	за 2020г.	-	-	-	-	-	-	-	-
Капитализируемые расходы	за 2021г.	-	7 436	-	-	-	-	7 436	-
	за 2020г.	-	11 542	-	-	-	-	11 542	-
21А.4 (46.4) Капитализированные расходы (КП 10 кВ южной площадки)	за 2021г.	-	(40)	-	-	-	(40)	-	-
	за 2020г.	-	-	-	-	-	-	-	-
15А3.1. Капитализируемые.Ограждение территории Южная площадка ОЗЗ ППТТ Люддиново	за 2021г.	-	320	-	-	-	-	320	-
	за 2020г.	-	-	-	-	-	-	-	-
29.2.4. Кадастровые работы	за 2021г.	-	185	-	-	-	-	185	-
	за 2020г.	-	-	-	-	-	-	-	-
15А3.2. Кадастровые работы	за 2021г.	-	205	-	-	-	-	205	-
	за 2020г.	-	-	-	-	-	-	-	-
10.1.2. Разработка проектной документации на стадию "Рабочая документация"	за 2021г.	-	(123)	-	-	-	(123)	-	-
	за 2020г.	-	-	-	-	-	-	-	-
10.2.1. Вертикальная планировка	за 2021г.	-	(381 231)	-	-	-	(381 231)	-	-
	за 2020г.	-	-	-	-	-	-	-	-
12.2.1. Вертикальная планировка	за 2021г.	-	(30 387)	-	-	-	(30 387)	-	-
	за 2020г.	41 031	(32 542)	-	-	-	8 488	-	-
Автомобиль LADA VESTA 1.6	за 2021г.	-	1 017	-	-	-	-	-	(1 017)
	за 2020г.	-	-	-	-	-	-	-	-
Система охранной сигнализации	за 2021г.	-	96	-	-	-	-	-	(96)

26.1.3. Проект межевания	за 2021г.	-	-	-	-	-	-	-	-
	за 2020г.	4 042	-	-	-	-	-	4 042	-
12.2.2. Внешняя и внутренняя инженерная инфраструктура	за 2021г.	-	-	-	-	-	-	-	-
	за 2020г.	139 748	(68 839)	-	-	-	-	70 909	-
25/1.1.4. Государственная экспертиза	за 2021г.	-	-	-	-	-	-	-	-
	за 2020г.	723	-	-	-	-	-	723	-
12.2.3. Строительный контроль	за 2021г.	-	-	-	-	-	-	-	-
	за 2020г.	2 178	(833)	-	-	-	-	1 345	-
36.1.4. Государственная экспертиза	за 2021г.	-	-	-	-	-	-	-	-
	за 2020г.	723	-	-	-	-	-	723	-
26.1.4. Изготовление проектно-сметной документации	за 2021г.	-	-	-	-	-	-	-	-
	за 2020г.	9 839	-	-	-	-	-	9 839	-
26.1.5. Государственная экспертиза	за 2021г.	-	-	-	-	-	-	-	-
	за 2020г.	924	-	-	-	-	-	924	-
36.1.5. Кадастровые работы	за 2021г.	-	-	-	-	-	-	-	-
	за 2020г.	159	-	-	-	-	-	159	-
36.3.3. Аренда земельного участка	за 2021г.	-	-	-	-	-	-	-	-
	за 2020г.	135	4	-	-	-	-	140	-
36.1.6. Изготовление проектно-сметной документации	за 2021г.	-	-	-	-	-	-	-	-
	за 2020г.	4 849	-	-	-	-	-	4 849	-
25/2.1.1. Государственная экспертиза 2эт	за 2021г.	-	-	-	-	-	-	-	-
	за 2020г.	773	-	-	-	-	-	773	-
25/2.1.2. Изготовление проектно-сметной документации 2 эт.	за 2021г.	-	-	-	-	-	-	-	-
	за 2020г.	6 240	-	-	-	-	-	6 240	-
25/2.4. Капитализируемые расходы. Сети и сооружения хозяйственно-бытовой канализации 2 этап	за 2021г.	-	-	-	-	-	-	-	-
	за 2020г.	404	2 269	-	-	-	-	2 673	-
25/2.5. Затраты на проведение торгов. Сети и сооружения хозяйственно-бытовой канализации 2 этап	за 2021г.	-	-	-	-	-	-	-	-
	за 2020г.	342	-	-	-	-	-	342	-
26.5. Затраты на проведение торгов. Сети и сооружения самотечной дождевой канализации	за 2021г.	-	-	-	-	-	-	-	-
	за 2020г.	438	-	-	-	-	-	438	-
36.5. Затраты на проведение торгов. Внеплощадочная подъездная автомобильная дорога	за 2021г.	-	-	-	-	-	-	-	-
	за 2020г.	418	-	-	-	-	-	418	-
26.1.6. Кадастровые работы	за 2021г.	-	-	-	-	-	-	-	-
	за 2020г.	10	-	-	-	-	-	10	-
25/2.1.3. Кадастровые работы	за 2021г.	-	-	-	-	-	-	-	-
	за 2020г.	10	15	-	-	-	-	25	-
25/2.1.4. Проект планировки	за 2021г.	-	-	-	-	-	-	-	-
	за 2020г.	3 409	-	-	-	-	-	3 409	-
25/2.1.5. Инженерные изыскания	за 2021г.	-	-	-	-	-	-	-	-
	за 2020г.	3 604	-	-	-	-	-	3 604	-
36.2.1. Полный комплекс работ по строительству объекта	за 2021г.	-	-	-	-	-	-	-	-
	за 2020г.	40 516	113 368	-	-	-	-	153 884	-
36.2.2. Строительный контроль	за 2021г.	-	-	-	-	-	-	-	-
	за 2020г.	462	1 217	-	-	-	-	1 679	-
36.2.3. Авторский надзор	за 2021г.	-	-	-	-	-	-	-	-
	за 2020г.	75	197	-	-	-	-	272	-

12.1.2. РД Автомобильные дороги промышленных предприятий с освещением	за 2021г.	-	-	-	-	-	-	-	-
	за 2020г.	187	(155)	31	-	-	-	-	-
12.1.5. Изыскательские работы	за 2021г.	-	-	-	-	-	-	-	-
	за 2020г.	76	-	76	-	-	-	-	-
12.1.1. Изыскания по объекту: Автомобильные дороги пром. 1 этап	за 2021г.	-	-	-	-	-	-	-	-
	за 2020г.	4 380	(3 493)	887	-	-	-	-	(84 766)
12.1.3. Согласование ПСД по объекту: Автомобильные дороги пром. 1 этап	за 2021г.	-	-	-	-	-	-	-	-
	за 2020г.	3	-	3	-	-	-	-	-
12/1 Автомобильные дороги промышленных предприятий с освещением 1 этап. Примыкания с освещением.	за 2021г.	-	-	-	-	-	-	-	-
	за 2020г.	-	84 766	-	-	-	-	-	-
12.3.2. Изготовление тех.плана	за 2021г.	-	-	-	-	-	-	-	-
	за 2020г.	-	140	140	-	-	-	-	-
25/2.2.1. Внешняя и внутренняя инженерная инфраструктура	за 2021г.	-	-	-	-	-	-	-	-
	за 2020г.	-	115 914	115 914	-	-	-	-	-
26.2.1. Внешняя и внутренняя инженерная инфраструктура	за 2021г.	-	-	-	-	-	-	-	-
	за 2020г.	-	126 194	126 194	-	-	-	-	-
25/2.2.2. Авторский надзор	за 2021г.	-	-	-	-	-	-	-	-
	за 2020г.	-	214	214	-	-	-	-	-
26.2.2. Авторский надзор	за 2021г.	-	-	-	-	-	-	-	-
	за 2020г.	-	233	233	-	-	-	-	-
25/1.2.1. Внешняя и внутренняя инженерная инфраструктура	за 2021г.	-	-	-	-	-	-	-	-
	за 2020г.	-	85 523	85 523	-	-	-	-	-
26.2.3. Строительный контроль	за 2021г.	-	-	-	-	-	-	-	-
	за 2020г.	-	1 476	1 476	-	-	-	-	-
25/2.2.3. Строительный контроль	за 2021г.	-	-	-	-	-	-	-	-
	за 2020г.	-	1 310	1 310	-	-	-	-	-
25/1.2.2. Строительный контроль	за 2021г.	-	-	-	-	-	-	-	-
	за 2020г.	-	1 112	1 112	-	-	-	-	-
25/1.2.3. Авторский надзор	за 2021г.	-	-	-	-	-	-	-	-
	за 2020г.	-	171	171	-	-	-	-	-
36.1.7. Проектно-сметные работы	за 2021г.	-	-	-	-	-	-	-	-
	за 2020г.	-	80	80	-	-	-	-	-
25/1.3.1. Изготовление тех.плана	за 2021г.	-	-	-	-	-	-	-	-
	за 2020г.	-	75	75	-	-	-	-	-
25/1 Сети и сооружения хозяйственно-Бытовой канализации 1 этап	за 2021г.	-	-	-	-	-	-	-	-
	за 2020г.	-	96 591	-	-	-	-	-	(96 591)
36.3.4. Изготовление тех.плана	за 2021г.	-	-	-	-	-	-	-	-
	за 2020г.	-	62	62	-	-	-	-	-
36 Внеплощадочная подъездная автомобильная дорога. 1 этап	за 2021г.	-	-	-	-	-	-	-	-
	за 2020г.	-	166 548	-	-	-	-	-	(166 548)
25/2.2.4. Изготовление тех.плана	за 2021г.	-	-	-	-	-	-	-	-
	за 2020г.	-	149	149	-	-	-	-	-
26 Сети и сооружения самотечной дождевой канализации (Боровск)	за 2021г.	-	-	-	-	-	-	-	-
	за 2020г.	-	153 904	-	-	-	-	-	(153 904)
25/2 Сети и сооружения хозяйственно-Бытовой канализации 2 этап	за 2021г.	-	-	-	-	-	-	-	-
	за 2020г.	-	134 653	-	-	-	-	-	(134 653)
26.3.1. Кадастровые работы	за 2021г.	-	-	-	-	-	-	-	-

Струйный плоттер Canon TM-300	за 2020г.	-	78	-	-
	за 2021г.	-	-	-	-
	за 2020г.	-	66	(66)	-
Volkswagen Tiguan (O 028 Xk40)	за 2021г.	-	-	-	-
	за 2020г.	-	2 150	(2 150)	-
Квадрокоптер	за 2021г.	-	-	-	-
	за 2020г.	-	42	(42)	-
Земельный участок 1140 кв.м (40:03:068310:844) Объект 36	за 2021г.	-	-	-	-
	за 2020г.	-	(676)	(676)	-
Земельный участок 1549 кв.м (40:03:068310:847) Объект 36	за 2021г.	-	-	-	-
	за 2020г.	-	(796)	(796)	-
	за 2021г.	-	-	-	-
	за 2020г.	-	-	-	-
	за 2021г.	-	-	-	-
	за 2020г.	-	-	-	-
	за 2021г.	-	-	-	-
	за 2020г.	-	-	-	-
	за 2021г.	-	-	-	-
	за 2020г.	-	-	-	-
	за 2021г.	-	-	-	-
	за 2020г.	-	-	-	-

2.3. Изменение стоимости основных средств в результате достройки, дооборудования, реконструкции и частичной ликвидации

Наименование показателя	Код	за 2021г.	за 2020г.
Увеличение стоимости объектов основных средств в результате достройки, дооборудования, реконструкции - всего	5260	75	-
в том числе:			
28/1 Подстанция 110 кВ "Сети и сооружения электроснабжения Промзона №2" 1 этап	5261	75	-
Уменьшение стоимости объектов основных средств в результате частичной ликвидации - всего:	5270	-	-
в том числе:			
	5271	-	-

2.4. Иное использование основных средств

Наименование показателя	Код	На 31 декабря 2021 г.	На 31 декабря 2020 г.	На 31 декабря 2019 г.
Переданные в аренду основные средства, числящиеся на балансе	5280	-	-	-
Переданные в аренду основные средства, числящиеся за балансом	5281	-	-	-
Полученные в аренду основные средства, числящиеся на балансе	5282	-	-	-
Полученные в аренду основные средства, числящиеся за балансом	5283	4 576	1 434	1 434
Объекты недвижимости, принятые в эксплуатацию и фактически используемые, находящиеся в процессе государственной регистрации	5284	-	-	-
Основные средства, переведенные на консервацию	5285	-	-	-
Иное использование основных средств (залог и др.)	5286	-	-	-
	5287	-	-	-



Руководитель Побрыганов Дмитрий Владимирович (подпись) (расшифровка подписи)

31 марта 2022 г.

3.2. Иное использование финансовых вложений

Наименование показателя	Код	На 31 декабря 2021 г.	На 31 декабря 2020 г.	На 31 декабря 2019 г.
Финансовые вложения, находящиеся в залоге - всего	5320	-	-	-
в том числе:				
Финансовые вложения, переданные третьим лицам (кроме продажи) - всего	5321	-	-	-
в том числе:				
Иное использование финансовых вложений	5325	-	-	-
	5326	-	-	-
	5329	-	-	-



Руководитель Побрызганов Дмитрий Владимирович
(подпись) Владимирович
(расшифровка подписи)

31 марта 2022 г.

4.2. Запасы в залоге

Наименование показателя	Код	На 31 декабря 2021 г.	На 31 декабря 2020 г.	На 31 декабря 2019 г.
Запасы, не оплаченные на отчетную дату - всего в том числе:	5440	-	-	-
Запасы, находящиеся в залоге по договору - всего в том числе:	5441 5445 5446	- - -	- - -	- - -

Руководитель _____
 (подпись) **Побрызанов Дмитрий Владимирович**
 (расшифровка подписи)

31 марта 2022 г.



5. Дебиторская и кредиторская задолженность
5.1. Наличие и движение дебиторской задолженности

Наименование показателя	Код	Период	Изменения за период										На конец периода					
			На начало года		выбыло		причитающиеся проценты, штрафы и иные начисления	погашение	в результате хозяйственных операций (сумма долга по сделке, операции)	восстановление резерва	перевод из долго- в краткосрочную задолженность	перевод из дебиторской в кредиторскую задолженность	перевод из кредиторской в дебиторскую задолженность	учтенная по условиям договора	величина резерва по сомнительным долгам			
			учтенная по условиям договора	величина резерва по сомнительным долгам	в результате хозяйственных операций (сумма долга по сделке, операции)	списание на финансовый результат												
Долгосрочная дебиторская задолженность - всего	5501	за 2021г.	-	-	-	-	-	-	-	-	-	-	-	-	-	-	-	
	5521	за 2020г.	-	-	-	-	-	-	-	-	-	-	-	-	-	-	-	-
в том числе:																		
Расчеты с покупателями и заказчиками	5502	за 2021г.	-	-	-	-	-	-	-	-	-	-	-	-	-	-	-	-
	5522	за 2020г.	-	-	-	-	-	-	-	-	-	-	-	-	-	-	-	-
Авансы выданные	5503	за 2021г.	-	-	-	-	-	-	-	-	-	-	-	-	-	-	-	-
	5523	за 2020г.	-	-	-	-	-	-	-	-	-	-	-	-	-	-	-	-
Прочая	5504	за 2021г.	-	-	-	-	-	-	-	-	-	-	-	-	-	-	-	-
	5524	за 2020г.	-	-	-	-	-	-	-	-	-	-	-	-	-	-	-	-
Краткосрочная дебиторская задолженность - всего	5505	за 2021г.	-	-	-	-	-	-	-	-	-	-	-	-	-	-	-	-
	5525	за 2020г.	-	-	-	-	-	-	-	-	-	-	-	-	-	-	-	-
в том числе:																		
Расчеты с покупателями и заказчиками	5510	за 2021г.	253 165	(173 265)	52 896	(13 391)	-	52 896	(2 316)	-	(3 158)	-	349 396	(174 375)	-	-	-	-
	5530	за 2020г.	275 484	(172 741)	8 938	(31 266)	1	(31 266)	(556)	-	(698)	8	253 165	(173 265)	-	-	-	-
Авансы выданные	5511	за 2021г.	5 109	(550)	6 264	(2 316)	-	6 264	(2 316)	-	(3 158)	-	9 057	(1 660)	-	-	-	-
	5531	за 2020г.	717	(26)	4 948	(556)	-	4 948	(556)	-	(698)	-	5 109	(550)	-	-	-	-
Прочая	5512	за 2021г.	173 915	(172 715)	102 868	(581)	-	102 868	(581)	-	-	-	276 202	(172 715)	-	-	-	-
	5532	за 2020г.	173 739	(172 715)	680	(504)	-	680	(504)	-	-	-	173 915	(172 715)	-	-	-	-
Итого	5513	за 2021г.	74 141	(68)	(52 406)	(10 495)	52 896	(10 495)	(2 996)	-	(2 996)	-	64 137	(1 631)	-	-	-	-
	5533	за 2020г.	101 028	(1)	3 311	(30 206)	1	(30 206)	(1)	-	(1)	8	74 141	(68)	-	-	-	-
Итого	5514	за 2021г.	-	-	-	-	-	-	-	-	-	-	-	-	-	-	-	-
	5534	за 2020г.	-	-	-	-	-	-	-	-	-	-	-	-	-	-	-	-
Итого	5500	за 2021г.	253 165	(173 265)	52 896	(13 391)	52 896	(13 391)	(3 158)	-	(3 158)	X	349 396	(174 375)	-	-	-	-
	5520	за 2020г.	275 484	(172 741)	8 938	(31 266)	1	(31 266)	(698)	-	(698)	X	253 165	(173 265)	-	-	-	-

5.2. Просроченная дебиторская задолженность


Наименование показателя	На 31 декабря 2021 г.		На 31 декабря 2020 г.		На 31 декабря 2019 г.	
	Код	учтенная по условиям договора	балансовая стоимость	учтенная по условиям договора	балансовая стоимость	учтенная по условиям договора
Всего	5540	-	-	-	-	-
в том числе:						
расчеты с покупателями и заказчиками	5541	-	-	-	-	-
расчеты с поставщиками и заказчиками (в части авансовых платежей, предоплат)	5542	-	-	-	-	-
прочая	5543	-	-	-	-	-
	5544	-	-	-	-	-

5.3. Наличие и движение кредиторской задолженности

Наименование показателя	Код	Период	Остаток на начало года	Изменения за период				перевод из дебиторской в кредиторскую задолженность	перевод из кредиторской в дебиторскую задолженность	Остаток на конец периода
				в результате хозяйственных операций (сумма долга по сделке, операции)	причитающиеся проценты, штрафы и иные начисления	погашение	выбыло			
Долгосрочная кредиторская задолженность - всего	5551	за 2021г.	-	-	-	-	-	-	-	-
	5571	за 2020г.	-	-	-	-	-	-	-	-
в том числе:										
кредиты	5552	за 2021г.	-	-	-	-	-	-	-	-
	5572	за 2020г.	-	-	-	-	-	-	-	-
займы	5553	за 2021г.	-	-	-	-	-	-	-	-
	5573	за 2020г.	-	-	-	-	-	-	-	-
прочая	5554	за 2021г.	-	-	-	-	-	-	-	-
	5574	за 2020г.	-	-	-	-	-	-	-	-
	5555	за 2021г.	-	-	-	-	-	X	X	-
	5575	за 2020г.	-	-	-	-	-	X	X	-
Краткосрочная кредиторская задолженность - всего	5560	за 2021г.	139 006	112 988	-	(96 636)	-	-	-	155 358
	5580	за 2020г.	114 098	120 209	-	(95 308)	-	8	-	139 006
в том числе:										
расчеты с поставщиками и подрядчиками	5561	за 2021г.	137 956	112 752	-	(96 635)	-	-	-	154 074
	5581	за 2020г.	113 081	120 179	-	(95 304)	-	-	-	137 956
авансы полученные	5562	за 2021г.	(8)	-	-	8	-	-	-	-
	5582	за 2020г.	(8)	(8)	-	-	-	-	-	(8)
расчеты по налогам и взносам	5563	за 2021г.	1 046	231	-	(2)	-	-	-	1 275
	5583	за 2020г.	1 014	34	-	(2)	-	-	-	1 046
кредиты	5564	за 2021г.	-	-	-	-	-	-	-	-
	5584	за 2020г.	-	-	-	-	-	-	-	-
займы	5565	за 2021г.	-	-	-	-	-	-	-	-
	5585	за 2020г.	-	-	-	-	-	-	-	-
прочая	5566	за 2021г.	12	5	-	(7)	-	-	-	10
	5586	за 2020г.	2	4	-	(2)	-	7	-	12
	5567	за 2021г.	-	-	-	-	-	X	X	-
	5587	за 2020г.	-	-	-	-	-	X	X	-
Итого	5550	за 2021г.	139 006	112 988	-	(96 636)	-	X	-	155 358
	5570	за 2020г.	114 098	120 209	-	(95 308)	-	X	8	139 006

5.4. Просроченная кредиторская задолженность

Наименование показателя	Код	На 31 декабря 2021 г.	На 31 декабря 2020 г.	На 31 декабря 2019 г.
Всего	5590	-	-	-
в том числе:				
расчеты с поставщиками и подрядчиками	5591	-	-	-
расчеты с покупателями и заказчиками	5592	-	-	-
прочая задолженность	5593	-	-	-
	5594	-	-	-



Руководитель _____
(подпись)

31 марта 2022 г.

6. Затраты на производство (расходы на продажу)*

Наименование показателя	Код	за 2021г.	за 2020г.
Материальные затраты	5610	3 060	2 857
Расходы на оплату труда	5620	31 753	31 222
Отчисления на социальные нужды	5630	8 909	8 654
Амортизация	5640	173 663	140 612
Прочие затраты	5650	83 988	63 035
Итого по элементам	5660	301 373	246 380
Фактическая себестоимость проданных товаров	5665	-	-
Изменение остатков (прирост [-]): незавершенного производства, готовой продукции и др.	5670	-	-
Изменение остатков (уменьшение [+]): незавершенного производства, готовой продукции и др.	5680	-	-
Итого расходы по обычным видам деятельности	5600	301 373	246 380

* - Для организаций, осуществляющих торговую деятельность добавлена строка 5665, учитывающая фактическую себестоимость товаров



Руководитель Побрызганов Дмитрий Владимирович (подпись) (расшифровка подписи)

31 марта 2022 г.

7. Оценочные обязательства


Наименование показателя	Код	Остаток на начало года	Признано	Погашено	Списано как избыточная сумма	Остаток на конец периода
Оценочные обязательства - всего	5700	2 892	(546)	-	-	2 347
в том числе:	5701	-	-	-	-	-


Руководитель Побрыганов Дмитрий Владимирович
 (подпись) Иванов И.И. (расшифровка подписи)

31 марта 2022 г.

8. Обеспечения обязательств

Наименование показателя	Код	На 31 декабря 2021 г.	На 31 декабря 2020 г.	На 31 декабря 2019 г.
Полученные - всего	5800	243 332	65 713	178 086
в том числе:				
Выданные - всего	5801	-	-	-
в том числе:	5810	-	-	-
	5811	-	-	-

Руководитель **Побрызганов Дмитрий Владимирович**
 (подпись)  (расшифровка подписи)



31 марта 2022 г.

9. Государственная помощь

Наименование показателя	Код	за 2021г.		за 2020г.
		На начало года	Получено за год	На конец года
Получено бюджетных средств - всего	5900	-	-	-
в том числе:				
на текущие расходы	5901	-	-	-
на вложения во внеоборотные активы	5905	-	-	-
Бюджетные кредиты - всего				
в том числе:				
за 2021г.	5910	-	-	-
за 2020г.	5920	-	-	-
за 2021г.	5911	-	-	-
за 2020г.	5921	-	-	-



Руководитель (подпись) Добрыганов Дмитрий Владимирович (подпись)

31 марта 2022 г.