

**Отчет об изменениях капитала
за 2021 г.**

Форма по ОКУД

Дата (число, месяц, год)

Организация Общество с ограниченной ответственностью "Энергопромстрой"

по ОКПО

Идентификационный номер налогоплательщика _____

ИНН

Вид экономической деятельности Производство электромонтажных работ

по ОКВЭД 2

Организационно-правовая форма _____ форма собственности

Общество с ограниченной ответственностью

по ОКОПФ/ОКФС

Единица измерения тыс руб

по ОКЕИ

КОДЫ		
0710004		
31	12	2021
90120920		
5072002084		
43.21		
12300	16	
384		

1. Движение капитала

Наименование показателя	Код	Уставный капитал	Собственные акции, выкупленные у акционеров	Добавочный капитал	Резервный капитал	Нераспределенная прибыль (непокрытый убыток)	Итого
Величина капитала на 31 Декабря 2019 г.	3100	500	-	-	-	987	1487
За 2020 г.							
Увеличение капитала - всего:	3210	-	-	-	-	1356	1356
в том числе:							
чистая прибыль	3211	X	X	X	X	1356	1356
переоценка имущества	3212	X	X	-	X	-	-
доходы, относящиеся непосредственно на увеличение капитала	3213	X	X	-	X	-	-
дополнительный выпуск акций	3214	-	-	-	X	X	-
увеличение номинальной стоимости акций	3215	-	-	-	X	-	X
реорганизация юридического лица	3216	-	-	-	-	-	-

Наименование показателя	Код	Уставный капитал	Собственные акции, выкупленные у акционеров	Добавочный капитал	Резервный капитал	Нераспределенная прибыль (непокрытый убыток)	Итого
Уменьшение капитала - всего:	3220	-	-	-	-	-	-
в том числе:							
убыток	3221	X	X	X	X	-	-
переоценка имущества	3222	X	X	-	X	-	-
расходы, относящиеся непосредственно на уменьшение капитала	3223	X	X	-	X	-	-
уменьшение номинальной стоимости акций	3224	-	-	-	X	-	-
уменьшение количества акций	3225	-	-	-	X	-	-
реорганизация юридического лица	3226	-	-	-	-	-	-
дивиденды	3227	X	X	X	X	-	-
Изменение добавочного капитала	3230	X	X	-	-	-	X
Изменение резервного капитала	3240	X	X	X	-	-	X
Величина капитала на 31 Декабря 2020 г.	3200	500	-	-	-	2343	2843
За 2021 г.							
Увеличение капитала - всего:	3310	-	-	-	-	3976	3976
в том числе:							
чистая прибыль	3311	X	X	X	X	3976	3976
переоценка имущества	3312	X	X	-	X	-	-
доходы, относящиеся непосредственно на увеличение капитала	3313	X	X	-	X	-	-
дополнительный выпуск акций	3314	-	-	-	X	X	-
увеличение номинальной стоимости акций	3315	-	-	-	X	-	X
реорганизация юридического лица	3316	-	-	-	-	-	-
Уменьшение капитала - всего:	3320	-	-	-	-	-	-
в том числе:							
убыток	3321	X	X	X	X	-	-
переоценка имущества	3322	X	X	-	X	-	-
расходы, относящиеся непосредственно на уменьшение капитала	3323	X	X	-	X	-	-
уменьшение номинальной стоимости акций	3324	-	-	-	X	-	-
уменьшение количества акций	3325	-	-	-	X	-	-
реорганизация юридического лица	3326	-	-	-	-	-	-
дивиденды	3327	X	X	X	X	-	-
Изменение добавочного капитала	3330	X	X	-	-	-	X
Изменение резервного капитала	3340	X	X	X	-	-	X
Величина капитала на 31 Декабря 2021 г.	3300	500	-	-	-	6319	6819

2. Корректировки в связи с изменением учетной политики и исправлением ошибок

Наименование показателя	Код	На 31 Декабря 2019 г.	Изменения капитала за 2020 г.		На 31 Декабря 2020 г.
			за счет чистой прибыли (убытка)	за счет иных факторов	
Капитал - всего					
до корректировок	3400	-	-	-	-
корректировка в связи с: изменением учетной политики	3410	-	-	-	-
исправлением ошибок	3420	-	-	-	-
после корректировок	3500	-	-	-	-
в том числе: нераспределенная прибыль (непокрытый убыток):					
до корректировок	3401	-	-	-	-
корректировка в связи с: изменением учетной политики	3411	-	-	-	-
исправлением ошибок	3421	-	-	-	-
после корректировок	3501	-	-	-	-

3. Чистые активы

Наименование показателя	Код	На 31 Декабря 2021 г.	На 31 Декабря 2020 г.	На 31 Декабря 2019 г.
Чистые активы	3600	6819	2843	1487

Руководитель Деражанко Игорь Трофимович
 (подпись) (расшифровка подписи)

30 Марта 2022 г.




**Отчет о движении денежных средств
за период с 1 Января по 31 Декабря 2021 г.**

Организация Общество с ограниченной ответственностью "Энергопромстрой"
 Идентификационный номер налогоплательщика _____
 Вид экономической деятельности Производство электромонтажных работ
 Организационно - правовая форма _____ форма собственности _____
Общество с ограниченной ответственностью
 Единица измерения тыс руб

Форма по ОКУД _____
 Дата (число, месяц, год) _____
 по ОКПО _____
 ИНН _____
 по ОКВЭД 2 _____
 по ОКОПФ /ОКФС _____
 по ОКЕИ _____

КОДЫ		
0710005		
31	12	2021
90120920		
5072002084		
43.21		
12300	16	
384		

Наименование показателя	код	За	За
		Январь - Декабрь 2021 г. 1	Январь - Декабрь 2020 г. 2
Денежные потоки от текущих операций			
Поступления - всего	4110	118595	58096
в том числе:			
от продажи продукции, товаров, работ и услуг	4111	98737	58082
прочие поступления	4119	19858	14
Платежи - всего	4120	(117803)	(60093)
в том числе:			
поставщикам (подрядчикам) за сырье, материалы, работы, услуги	4121	(76993)	(43604)
в связи с оплатой труда работников	4122	(10672)	(7154)
процентов по долговым обязательствам	4123	(136)	-
налога на прибыль организаций	4124	(790)	-
иные налоги и сборы	4125	(2706)	-
прочие платежи	4129	(26506)	(9335)
Сальдо денежных потоков от текущих операций	4100	792	(1997)
Денежные потоки от инвестиционных операций			
Поступления - всего	4210	417	-
в том числе:			
от продажи внеоборотных активов (кроме финансовых вложения)	4211	417	-
Сальдо денежных потоков от инвестиционных операций	4200	417	-



Наименование показателя	код	За Январь - Декабрь 2021 г. ¹	За Январь - Декабрь 2020 г. ²
Денежные потоки от финансовых операций			
Поступления - всего	4310	5000	5204
в том числе:			
получение кредитов и займов	4311	5000	5204
Платежи - всего	4320	(2268)	(2366)
прочие платежи	4329	(2268)	(2366)
Сальдо денежных потоков от финансовых операций	4300	2732	2838
Сальдо денежных потоков за отчетный период	4400	3941	841
Остаток денежных средств и денежных эквивалентов на начало отчетного периода	4450	998	157
Остаток денежных средств и денежных эквивалентов на конец отчетного периода	4500	4939	998
Величина влияния изменений курса иностранной валюты по отношению к рублю	4490	-	-

Руководитель **Дераженко Игорь Трофимович**
(подпись) (расшифровка подписи)

30 Марта 2022 г.

Примечания

1. Указывается отчетный период.
2. Указывается период предыдущего года, аналогичный отчетному периоду.

2. Основные средства
2.1 Наличие и движение основных средств

Наименование показателя	Код	Период	Изменения за период						На конец периода			
			На начало года			Выбыло объектов			Переоценка		Первоначальная стоимость	Накопленная амортизация
			Первоначальная стоимость	Накопленная амортизация	Поступило	Первоначальная стоимость	Накопленная амортизация	Начислено амортизации	Первоначальная стоимость	Накопленная амортизация		
Основные средства (без учета доходных вложений в материальные ценности) - всего	5200 5210	За 2021 г. За 2020 г.	34389 32838	29458 27469	2152 1551	2779 -	2779 -	2252 1989	- -	33762 34389	28931 29458	
в том числе:	5201 5211	За 2021 г. За 2020 г.	34389 32838	29458 27469	2152 1551	2779 -	2779 -	2252 1989	- -	33762 34389	28931 29458	
Учено в составе доходных вложений в материальные ценности - всего	5220 5230	За 2021 г. За 2020 г.	- -	- -	- -	- -	- -	- -	- -	- -	- -	

2.2 Незавершенные капитальные вложения

Наименование показателя	Код	Период	На начало года	Изменения за период			На конец периода
				Затраты за период	Списано	Принято к учету в качестве основных средств или увеличена стоимость	
Незавершенное строительство и незавершенные операции по приобретению, модернизации и т.п. основных средств - всего	5240	3а 2021 г.	-	-	-	-	
	5250	3а 2020 г.	-	-	-	-	

2.3 Изменение стоимости основных средств в результате достройки, дооборудования, реконструкции и частичной ликвидации


Наименование показателя	Код	3а 2021 г.	3а 2020 г.
		Увеличение стоимости объектов основных средств в результате достройки, дооборудования, реконструкции - всего	5260
Уменьшение стоимости объектов основных средств в результате частичной ликвидации - всего	5270	-	-

2.4 Иное использование основных средств

Наименование показателя	Код	На 31 декабря 2021 г.	На 31 декабря 2020 г.	На 31 декабря 2019 г.
Переданные в аренду основные средства, числящиеся на балансе	5280	-	-	-
Переданные в аренду основные средства, числящиеся за балансом	5281	-	-	-
Полученные в аренду основные средства, числящиеся на балансе	5282	-	-	-
Полученные в аренду основные средства, числящиеся за балансом	5283	-	-	-
Объекты недвижимости, принятые в эксплуатацию и фактически используемые, находящиеся в процессе государственной регистрации	5284	-	-	-
Основные средства, переведенные на консервацию	5285	-	-	-
Иное использование основных средств (залог и др.)	5286	-	-	-

Руководитель Дераженю Игорь
(подпись) Трофимович
(расшифровка подписи)

30 Марта 2022 г.



5. Дебиторская и кредиторская задолженность
5.1 Наличие и движение дебиторской задолженности

Наименование показателя	Код	Период	На начало года		Изменения за период						На конец периода	
			Учтенная по условиям договора	Величина резерва по сомнительным долгам	Поступление		Выбыло		Перевод из долга - в краткосрочную задолженность	Учтенная по условиям договора	Величина резерва по сомнительным долгам	
					В результате хозяйственных операций (сумма долга по сделке, операции)	Применены: с процентов, штрафы и иные начисления	Погашение	Списание на финансовый результат				Восстановление резерва
Долгосрочная дебиторская задолженность - всего	5501	За 2021 г.	201	-	-	-	-	-	-	-	201	-
	5521	За 2020 г.	676	-	-	-	-	-	475	-	201	-
в том числе:	5502	За 2021 г.	201	-	-	-	-	-	475	-	201	-
	5522	За 2020 г.	676	-	-	-	-	-	-	-	16657	-
Краткосрочная дебиторская задолженность - всего	5510	За 2021 г.	8946	-	182120	-	174409	-	-	-	8946	-
	5530	За 2020 г.	8426	-	84048	-	83528	-	-	-	16657	-
в том числе:	5511	За 2021 г.	8946	-	182120	-	174409	-	-	-	8946	-
	5531	За 2020 г.	8426	-	84048	-	83528	-	-	-	16858	-
Итого	5500	За 2021 г.	9147	-	182120	-	174409	-	-	-	9147	-
	5520	За 2020 г.	9102	-	84048	-	83528	-	475	-	9147	-

5.2 Просроченная дебиторская задолженность

Наименование показателя	На 31 декабря 2021 г.		На 31 декабря 2020 г.		На 31 декабря 2019 г.	
	Учтенная по условиям договора	Балансовая стоимость	Учтенная по условиям договора	Балансовая стоимость	Учтенная по условиям договора	Балансовая стоимость
Код						
5540	201	-	201	-	676	-
5541	201	-	201	-	676	-
Всего						
в том числе:						

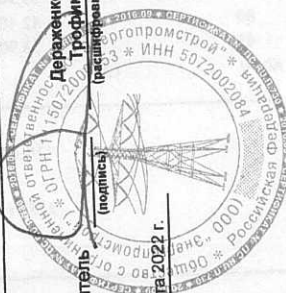
5.3 Наличие и движение кредиторской задолженности

Наименование показателя	Код	Период	Остаток на начало года	Изменения за период				Перевод из долго- в краткосрочную задолженность	Остаток на конец периода
				Поступление		Выбыло	Списание на финансовый результат		
				В результате хозяйственных операций (сумма долга по сделке, операции)	Причитающиеся проценты штрафы и иные начисления				
Долгосрочная кредиторская задолженность - всего	5571	3а 2020 г.	-	-	-	-	-	21755	
Краткосрочная кредиторская задолженность - всего	5580	3а 2020 г.	12628	41967	44510	99548	-	10085	
в том числе:									
	5561	3а 2021 г.	10085	111218	-	99548	-	21755	
	5581	3а 2020 г.	12628	41967	-	44510	-	10085	
	5550	3а 2021 г.	10085	111218	-	99548	X	21755	
Итого	5570	3а 2020 г.	12628	41967	-	44510	X	10085	

5.4 Просроченная кредиторская задолженность

Наименование показателя	Код	На 31 декабря 2021 г.	На 31 декабря 2020 г.	На 31 декабря 2019 г.
Всего	5590			7
в том числе:	5591			7

Руководитель
Дераженко Игорь Трофимович
 (подпись) (расшифровка подписи)



30 Марта 2022 г.

6. Затраты на производство

Наименование показателя	Код	3а 2021 г.		3а 2020 г.	
Материальные затраты	5610	44267	21769	7154	
Расходы на оплату труда	5620	10672	1714	1989	
Отчисления на социальные нужды	5630	2469	12968	45594	
Амортизация	5640	2252			
Прочие затраты	5650	38124			
Итого по элементам	5660	97784			
Изменение остатков (прирост(-)); незавершенного производства, готовой продукции и др.	5670				
Изменение остатков (уменьшение(+)); незавершенного производства, готовой продукции и др.	5680				
Итого расходы по обычным видам деятельности	5600	97784	45594		

**Дераженко Игорь
Трофимович**
(расшифровка подписи)

