

# Пояснительная записка к бухгалтерской отчетности

## 1. Сведения об организации

Наименование юридического лица:

ОБЩЕСТВО С ОГРАНИЧЕННОЙ ОТВЕТСТВЕННОСТЬЮ "ФЕНИКС АВТО"

Идентификационный номер налогоплательщика (ИНН): 0268082060

Код причины постановки на учет (КПП): 026801001

Основным видом деятельности, который является преобладающим и имеет приоритетное значение для организации, является техническое обслуживание и ремонт автотранспортных средств (ОКВЭД 45.20).

## 2. Анализ финансового положения

### 2.1. Структура имущества и источники его формирования

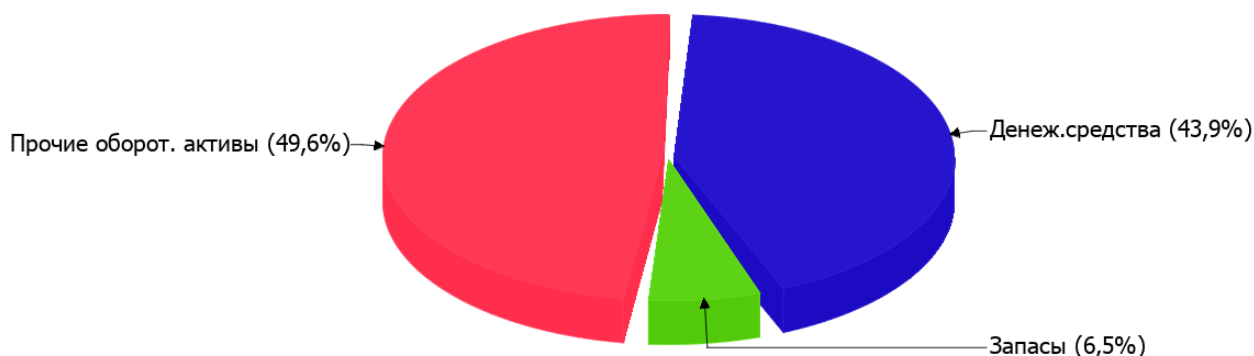
Показатель	Значение показателя				Изменение за анализируемый период	
	в тыс. руб.		в % к валюте баланса		тыс. руб. (гр.3- гр.2)	± % ((гр.3- гр.2) : гр.2)
	31.12.2020	31.12.2021	на начало анализируемого периода (31.12.2020)	на конец анализируемого периода (31.12.2021)		
Актив						
Внеоборотные активы	–	–	–	–	–	–
Оборотные	160	230	100	100	+70	+43,8
Пассив						
Собственный капитал	80	80	50	34,8	–	–
Долгосрочные обязательства	–	–	–	–	–	–
Краткосрочные обязательства	80	150	50	65,2	+70	+87,5
Валюта баланса	160	230	100	100	+70	+43,8

\* Без доходов будущих периодов, включенных в собственный капитал.

Активы на 31.12.2021 характеризуются отсутствием внеоборотных средств при 100% текущих активов. Активы организации за последний год увеличились на 70 тыс. руб. (на 43,8%). Хотя имело место увеличение активов, собственный капитал остался неизменным, что свидетельствует об отрицательной динамике имущественного положения организации.

На диаграмме ниже наглядно представлено соотношение основных групп активов организации:

## Структура активов организации на 31 декабря 2021 г.



Рост величины активов организации связан, в первую очередь, с ростом следующих позиций актива бухгалтерского баланса (в скобках указана доля изменения статьи в общей сумме всех положительно изменившихся статей):

- денежные средства и денежные эквиваленты – 54 тыс. руб. (77,1%)
- финансовые и другие оборотные активы – 14 тыс. руб. (20%)

Одновременно, в пассиве баланса прирост произошел по строке "кредиторская задолженность" (+70 тыс. руб., или 100% вклада в прирост пассивов организации за год).

собственный капитал организации на последний день анализируемого периода (31.12.2021) составил 80 тыс. руб. за весь анализируемый период значение собственного капитала не изменилось.

## 2.2. Оценка стоимости чистых активов организации

Показатель	Значение показателя				Изменение	
	в тыс. руб.		в % к валюте баланса		тыс. руб. (гр.3-гр.2)	± % ((гр.3-гр.2) : гр.2)
	31.12.2020	31.12.2021	на начало анализируемого периода (31.12.2020)	на конец анализируемого периода (31.12.2021)		
1. Чистые активы	80	80	50	34,8	–	–

Имеющаяся величина чистых активов положительно характеризует финансовое положение, полностью удовлетворяя требованиям нормативных актов к величине чистых активов организации.

## 2.3. Анализ финансовой устойчивости организации

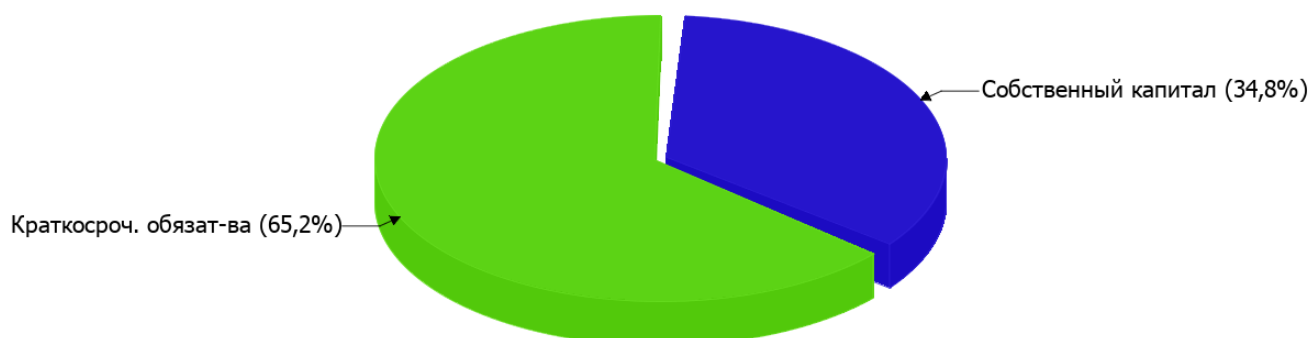
### 2.3.1. Основные показатели финансовой устойчивости организации

Показатель	Значение показателя		Изменение показателя (гр.3-гр.2)	Описание показателя и его нормативное значение
	31.12.2020	31.12.2021		
Коэффициент автономии	0,5	0,35	-0,15	Отношение собственного капитала к общей сумме капитала. нормальное значение для данной отрасли: 0,4 и более (оптимальное 0,5-0,7).
Коэффициент обеспеченности собственными оборотными средствами	0,5	0,35	-0,15	Отношение собственных оборотных средств к оборотным активам. нормальное значение: 0,1 и более.
Коэффициент покрытия инвестиций	0,5	0,35	-0,15	Отношение собственного капитала и долгосрочных обязательств к общей сумме капитала. нормальное значение для данной отрасли: не менее 0,7.
Коэффициент обеспеченности запасов	6,15	5,33	-0,82	Отношение собственных оборотных средств к стоимости запасов. нормальное значение: 0,5 и более.
Коэффициент краткосрочной задолженности	1	1	–	Отношение краткосрочной задолженности к общей сумме задолженности.

Коэффициент автономии организации на 31.12.2021 составил **0,35**. Полученное значение свидетельствует о ее значительной зависимости от кредиторов по причине недостатка собственного капитала. снижение коэффициента автономии в течение анализируемого периода составило **0,15**.

Наглядно структура капитала организации представлена ниже на диаграмме: Необходимо отметить, что долгосрочные обязательства не нашли отражение на диаграмме ввиду их отсутствия.

Структура капитала организации на 31 декабря 2021 г.



коэффициент обеспеченности собственными оборотными средствами на 31.12.2021 равнялся **0,35**, что существенно (на **0,15**) меньше, чем на 31 декабря 2020 г. на последний день анализируемого периода значение коэффициента можно характеризовать как исключительно хорошее.

за год коэффициент покрытия инвестиций уменьшился на **0,15**, с **0,5** до **0,35**. Значение коэффициента на последний день анализируемого периода значительно ниже нормативного значения (доля собственного капитала и долгосрочных обязательств в общей сумме капитала организации составляет **35%**).

коэффициент обеспеченности материальных запасов на 31 декабря 2021 г. равнялся **5,33**, что на **0,82** меньше, чем на 31.12.2020. по состоянию на 31.12.2021 значение коэффициента обеспеченности материальных запасов можно характеризовать как полностью укладывающееся в норму.

Коэффициент краткосрочной задолженности организации показывает на отсутствие долгосрочной задолженности при 100% краткосрочной.

## 2.4. Ликвидность

Показатель ликвидности	Значение показателя		Изменение показателя (гр.3 - гр.2)	Расчет, рекомендованное значение
	31.12.2020	31.12.2021		
Коэффициент текущей (общей) ликвидности	<b>2</b>	<b>1,53</b>	<b>-0,47</b>	Отношение текущих активов к краткосрочным обязательствам. нормальное значение для данной отрасли: 1,8 и более.
Коэффициент абсолютной ликвидности	<b>0,59</b>	<b>0,67</b>	<b>+0,08</b>	Отношение денежных средств и их эквивалентов к краткосрочным обязательствам. нормальное значение: 0,2 и более.

[На конец периода] коэффициент текущей (общей) ликвидности не укладывается в норму (**1,53** против нормативного значения 1,8). При этом нужно обратить внимание на имевшее место за весь анализируемый период негативное изменение – коэффициент текущей ликвидности снизился на **-0,47**.

Соответствующим норме оказался коэффициент абсолютной ликвидности (**0,67** при норме 0,2). [За весь период] коэффициент абсолютной ликвидности вырос на **0,08**.

## 3. Анализ эффективности деятельности организации

### 3.1. Обзор результатов деятельности

Ниже в таблице приведены основные финансовые результаты деятельности ОБЩЕСТВО С ОГРАНИЧЕННОЙ ОТВЕТСТВЕННОСТЬЮ "ФЕНИКС АВТО" за весь анализируемый период и аналогичный период прошлого года.

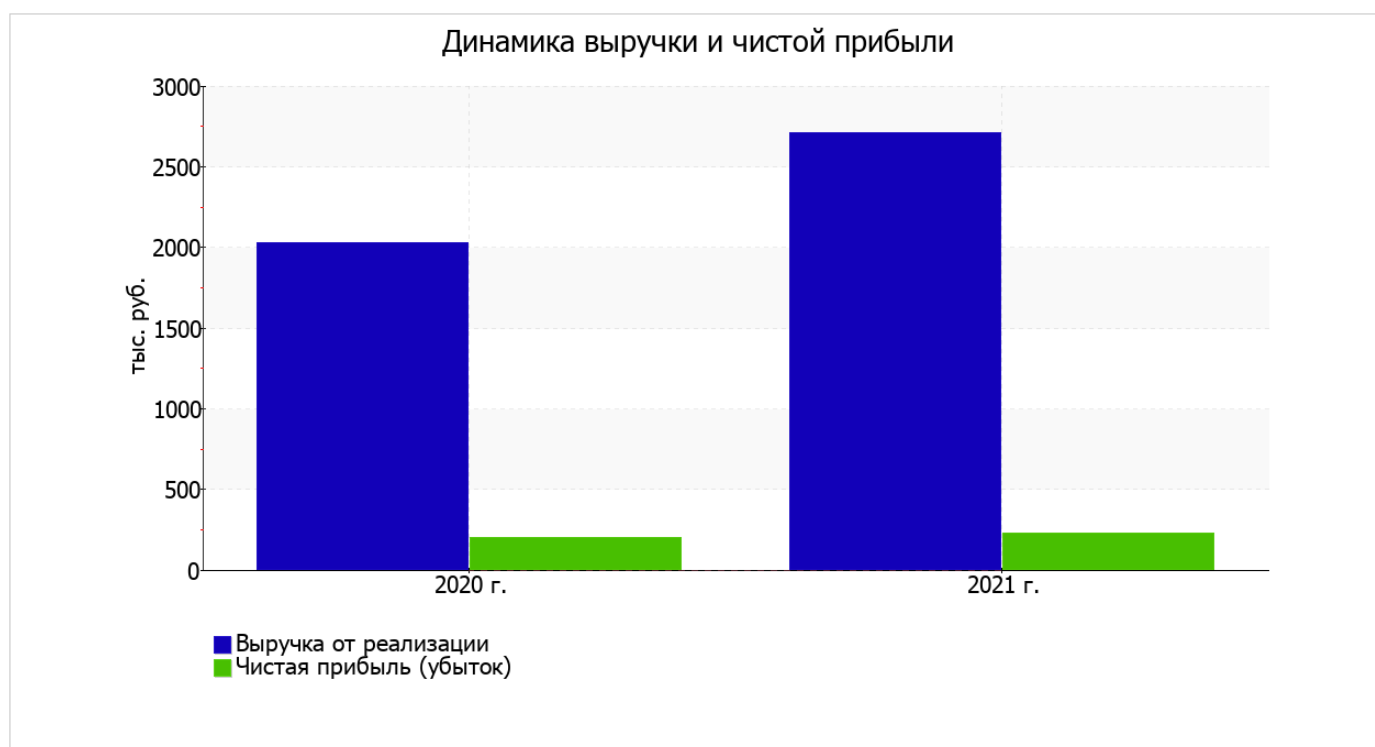
По данным "Отчета о финансовых результатах" за весь рассматриваемый период организация получила прибыль от продаж в размере **285** тыс. руб., что равняется 10,5% от выручки. По сравнению с аналогичным периодом прошлого года прибыль от продаж выросла на **30** тыс. руб., или на **11,8%**.

По сравнению с прошлым периодом в текущем выросла как выручка от продаж, так и расходы по обычной деятельности (на **681** и **651** тыс. руб. соответственно). Причем в процентном отношении изменение расходов (**+36,7%**) опережает изменение выручки (**+33,6%**)

Показатель	Значение показателя, тыс. руб.		Изменение показателя		Средне- годовая величина, тыс. руб.
	2020 г.	2021 г.	тыс. руб. (гр.3 - гр.2)	± % ((3-2) : 2)	
1. Выручка	<b>2 029</b>	<b>2 710</b>	<b>+681</b>	<b>+33,6</b>	<b>2 370</b>
2. Расходы по обычным видам деятельности	<b>1 774</b>	<b>2 425</b>	<b>+651</b>	<b>+36,7</b>	<b>2 100</b>
3. Прибыль (убыток) от продаж (1-2)	<b>255</b>	<b>285</b>	<b>+30</b>	<b>+11,8</b>	<b>270</b>

Показатель	Значение показателя, тыс. руб.		Изменение показателя		Средне- годовая величина, тыс. руб.
	2020 г.	2021 г.	тыс. руб. (гр.3 - гр.2)	± % ((3-2) : 2)	
4. Прочие доходы и расходы, кроме процентов к уплате	–	–	–	–	–
5. ЕВІТ (прибыль до уплаты процентов и налогов) (3+4)	255	285	+30	+11,8	270
6. Проценты к уплате	–	–	–	–	–
7. Налоги на прибыль (доходы)	51	57	+6	+11,8	54
8. Чистая прибыль (убыток) (5-6-7)	204	228	+24	+11,8	216

Ниже на графике наглядно представлено изменение выручки и прибыли ОБЩЕСТВО С ОГРАНИЧЕННОЙ ОТВЕТСТВЕННОСТЬЮ "ФЕНИКС АВТО" в течение всего анализируемого периода.



### 3.2. Анализ рентабельности

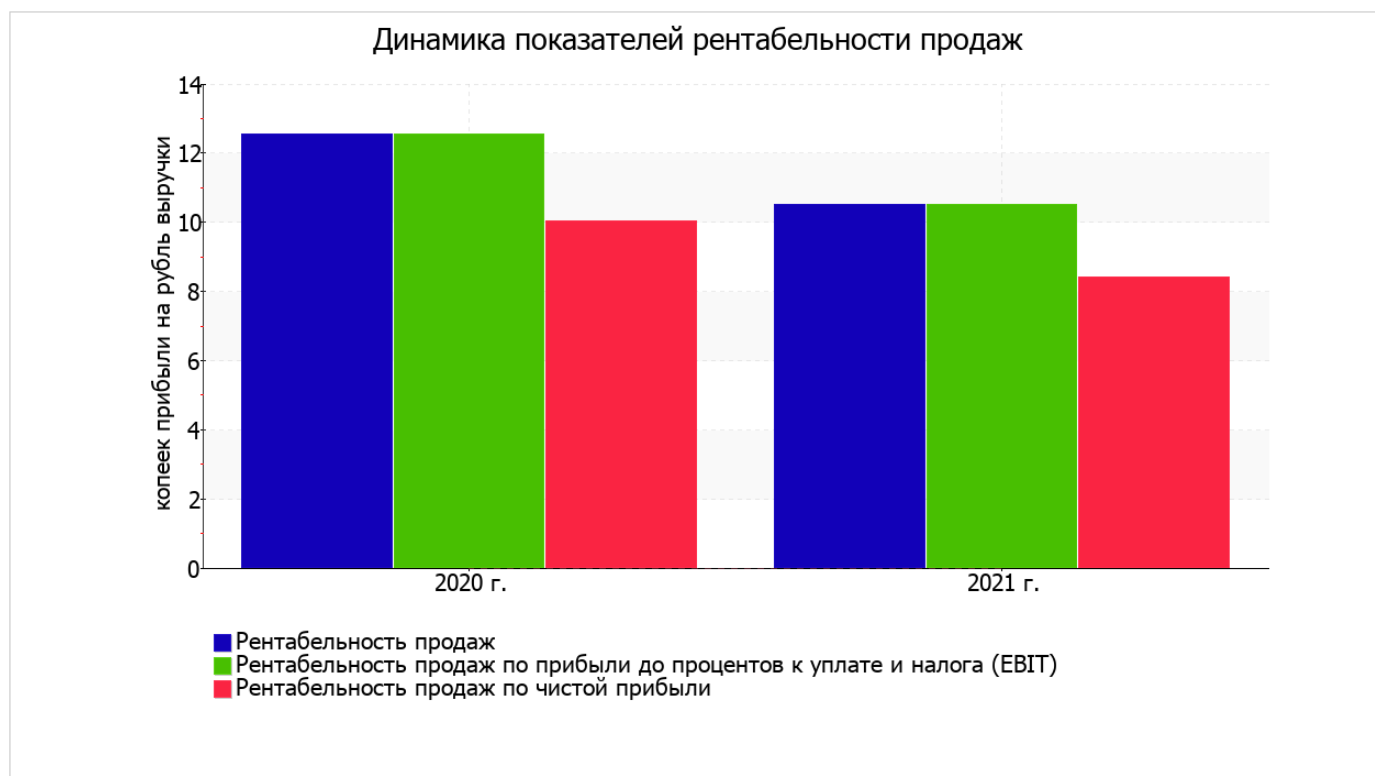
Показатели рентабельности	Значения показателя (в %, или в копейках с рубля)		Изменение показателя	
	2020 г.	2021 г.	коп., (гр.3 - гр.2)	± % ((3-2) : 2)
1. Рентабельность продаж (величина прибыли от продаж в каждом рубле выручки). нормальное значение: не менее 4%.	12,6	10,5	-2,1	-16,3
2. Рентабельность продаж по ЕВІТ (величина прибыли от продаж до уплаты процентов и налогов в каждом рубле выручки).	12,6	10,5	-2,1	-16,3

Показатели рентабельности	Значения показателя (в %, или в копейках с рубля)		Изменение показателя	
	2020 г.	2021 г.	коп., (гр.3 - гр.2)	± % ((3-2) : 2)
3. Рентабельность продаж по чистой прибыли (величина чистой прибыли в каждом рубле выручки). нормальное значение: не менее 2%.	10,1	8,4	-1,7	-16,3

Представленные в таблице показатели рентабельности за последний год имеют положительные значения как следствие прибыльной деятельности ОБЩЕСТВО С ОГРАНИЧЕННОЙ ОТВЕТСТВЕННОСТЬЮ "ФЕНИКС АВТО".

прибыль от продаж в анализируемом периоде составляет 10,5% от полученной выручки. Тем не менее, имеет место падение рентабельности продаж по сравнению с данным показателем за аналогичный период года, предшествующего отчётному, (-2,1%).

Показатель рентабельности, рассчитанный как отношение прибыли до процентов к уплате и налогообложения (ЕВИТ) к выручке организации, за последний год составил 10,5%. Это значит, что в каждом рубле выручки ОБЩЕСТВО С ОГРАНИЧЕННОЙ ОТВЕТСТВЕННОСТЬЮ "ФЕНИКС АВТО" содержалось 10,5 коп. прибыли до налогообложения и процентов к уплате.



В следующей таблице представлена рентабельность использования вложенного в предпринимательскую деятельность капитала.

Показатель рентабельности	Значение показателя, %	Расчет показателя
	2021 г.	
Рентабельность собственного капитала (ROE)	285	Отношение чистой прибыли к средней величине собственного капитала. нормальное значение для данной отрасли: 17% и более.
Рентабельность активов (ROA)	116,9	Отношение чистой прибыли к средней стоимости активов. нормальное значение для данной отрасли: не менее 5%.
Прибыль на задействованный капитал (ROCE)	356,3	Отношение прибыли до уплаты процентов и налогов (EBIT) к собственному капиталу и долгосрочным обязательствам.

[За последний период] каждый рубль собственного капитала организации принес 2,85 руб. чистой прибыли.

рентабельность активов за последний год демонстрирует вполне соответствующее нормальному значению, равное 116,9%.

### 3.3. Расчет показателей деловой активности (оборачиваемости)

В следующей таблице рассчитаны показатели оборачиваемости ряда активов, характеризующие скорость возврата вложенных в предпринимательскую деятельность средств, а также показатель оборачиваемости кредиторской задолженности при расчетах с поставщиками и подрядчиками.

Показатель оборачиваемости	Значение в днях	Коэфф. 2021 г.
	2021 г.	
Оборачиваемость оборотных средств (отношение средней величины оборотных активов к среднедневной выручке*; нормальное значение для данной отрасли: 120 и менее дн.)	26	13,9
Оборачиваемость запасов (отношение средней стоимости запасов к среднедневной себестоимости проданных товаров; нормальное значение для данной отрасли: 29 и менее дн.)	–	–
Оборачиваемость кредиторской задолженности (отношение средней величины кредиторской задолженности к среднедневной выручке)	15	23,6
Оборачиваемость активов (отношение средней стоимости активов к среднедневной выручке; нормальное значение для данной отрасли: 140 и менее дн.)	26	13,9
Оборачиваемость собственного капитала (отношение средней величины собственного капитала к среднедневной выручке)	11	33,9

\* Приведен расчет показателя в днях. Значение коэффициента равно отношению 365 к значению показателя в днях.

Оборачиваемость активов в течение анализируемого периода показывает, что организация получает выручку, равную сумме всех имеющихся активов за 26 календарных дней.

## 4. Выводы по результатам анализа

Ниже обобщены ключевые финансовые показатели ОБЩЕСТВО С ОГРАНИЧЕННОЙ ОТВЕТСТВЕННОСТЬЮ "ФЕНИКС АВТО" в течение анализируемого периода

Показатели финансового положения и результатов деятельности организации, имеющие исключительно хорошие значения:

- чистые активы превышают уставный капитал;
- на 31.12.2021 значение коэффициента обеспеченности собственными оборотными средствами (0,35) можно характеризовать как исключительно хорошее;
- полностью соответствует нормативному значению коэффициент абсолютной ликвидности;
- чиста прибыль составляет значительный процент от совокупной стоимости активов организации (116,9% за последний год);
- абсолютная финансовая устойчивость по величине излишка собственных оборотных средств;
- за период 01.01–31.12.2021 получена прибыль от продаж (285 тыс. руб.), причем наблюдалась положительная динамика по сравнению с аналогичным периодом прошлого года (+30 тыс. руб.);
- чистая прибыль за 2021 год составила 228 тыс. руб. (+24 тыс. руб. по сравнению с аналогичным периодом прошлого года).

Среди неудовлетворительных показателей финансового положения и результатов деятельности организации можно выделить такие:

- коэффициент автономии имеет неудовлетворительное значение (0,35);
- ниже нормального значение коэффициент текущей (общей) ликвидности;
- значительная отрицательная динамика прибыльности продаж (-2,1 процентных пункта от рентабельности за аналогичный период года, предшествующего отчётному, равной 12,6%);
- отрицательная динамика изменения собственного капитала организации при том что, активы ОБЩЕСТВО С ОГРАНИЧЕННОЙ ОТВЕТСТВЕННОСТЬЮ "ФЕНИКС АВТО" увеличились на 70 тыс. руб. (на 43,8%);
- значительное падение прибыли до процентов к уплате и налогообложения (ЕВІТ) на рубль выручки организации (-2,1 коп. от аналогичного показателя рентабельности за аналогичный период года, предшествующего отчётному).

В ходе анализа был получен лишь один показатель, имеющий критическое значение – коэффициент покрытия инвестиций значительно ниже нормы (доля собственного капитала и долгосрочных обязательств в общей сумме капитала организации составляет 35% (нормальное значение для данной отрасли: 70% и более).

Приведенный анализ свидетельствует о хорошем финансовом состоянии организации, ее способности как минимум в краткосрочной перспективе отвечать по своим обязательствам. Организации с подобными финансовыми показателями имеют хорошие возможности для расширения своей деятельности за счет привлечения кредитных ресурсов.