

Пояснения к бухгалтерскому балансу  
и отчету о финансовых результатах (тыс. руб.)

1. Нематериальные активы и расходы на научно-исследовательские, опытно-конструкторские и технологические работы (НИОКР)

1.1. Наличие и движение нематериальных активов

с.1

Наименование показателя	Код	Период	Изменения за период				На конец периода	
			Поступило	Выбыло		Пересеченка		
				первоначальная стоимость	накопленная амортизация и убытки от обесценения		Первоначальная стоимость	накопленная амортизация и убытки от обесценения
Нематериальные активы - всего в том числе:	5100	за 2021г.	-	-	-	-	-	-
	5110	за 2020г.	-	-	-	-	-	-
	5101	за 2021г.	-	-	-	-	-	-
	5111	за 2020г.	-	-	-	-	-	-

1.2. Первоначальная стоимость нематериальных активов, созданных самой организацией

Наименование показателя	Код		На 31 декабря 2021 г.	На 31 декабря 2020 г.	На 31 декабря 2019 г.
			5120	-	-
Всего					
в том числе:					
			5121	-	-

## 1.3. Нематериальные активы с полностью погашенной стоимостью


Наименование показателя	Код	На 31 декабря 2021 г.	На 31 декабря 2020 г.	На 31 декабря 2019 г.
Всего	5130	-	-	-
в том числе:				
	5131	-	-	-

## 1.4. Наличие и движение результатов НИОКР

Наименование показателя	Код	Период	На начало года		Изменения за период			На конец периода	
			первоначальная стоимость	часть стоимости, списанной на расходы	Поступило	Выбыло		первоначальная стоимость	часть стоимости, списанной на расходы
						первоначальная стоимость	часть стоимости, списанной на расходы		
НИОКР - всего	5140	за 2021г.	-	-	-	-	-	-	-
	5150	за 2020г.	-	-	-	-	-	-	-
в том числе:									
	5141	за 2021г.	-	-	-	-	-	-	-
	5151	за 2020г.	-	-	-	-	-	-	-

## 1.5. Незаконченные и неоформленные НИОКР и незаконченные операции по приобретению нематериальных активов

Наименование показателя	Код	Период	На начало года	Изменения за период			На конец периода
				затраты за период	списано затрат как не давших положительного результата	принято к учету в качестве нематериальных активов или НИОКР	
Затраты по незаконченным исследованиям и разработкам - всего	5160	за 2021г.	-	-	-	-	-
	5170	за 2020г.	-	-	-	-	-
в том числе:	5161	за 2021г.	-	-	-	-	-
	5171	за 2020г.	-	-	-	-	-
незаконченные операции по приобретению нематериальных активов - всего	5180	за 2021г.	-	-	-	-	-
	5190	за 2020г.	-	-	-	-	-
в том числе:	5181	за 2021г.	-	-	-	-	-
	5191	за 2020г.	-	-	-	-	-


  
 Руководитель \_\_\_\_\_ (подпись)
   
 Камнев Андрей
   
 Владиславович
   
 (расшифровка подписи)
   
 30 марта 2022 г.

## 2. Основные средства

[illegible]

## 2.2. Незавершенные капитальные вложения


Наименование показателя	Код	Период	На начало года	Изменения за период			На конец периода
				затраты за период	списано	принято к учету в качестве основных средств или увеличена стоимость	
Незавершенное строительство и незаконченные операции по приобретению, модернизации и т.п. основных средств - всего в том числе:	5240	за 2021г.	-	-	-	-	-
	5250	за 2020г.	-	-	-	-	-
	5241	за 2021г.	-	-	-	-	-
	5251	за 2020г.	-	-	-	-	-

## 2.3. Изменение стоимости основных средств в результате достройки, дооборудования, реконструкции и частичной ликвидации

Наименование показателя	Код	за 2021г.	за 2020г.
Увеличение стоимости объектов основных средств в результате достройки, дооборудования, реконструкции - всего в том числе:	5260	-	-
Уменьшение стоимости объектов основных средств в результате частичной ликвидации - всего: в том числе:	5271	-	-

## 2.4. Иное использование основных средств

Наименование показателя	Код	На 31 декабря 2021 г.	На 31 декабря 2020 г.	На 31 декабря 2019 г.
Передаваемые в аренду основные средства, числящиеся на балансе	5280	-	-	-
Передаваемые в аренду основные средства, числящиеся за балансом	5281	-	-	-
Полученные в аренду основные средства, числящиеся на балансе	5282	-	-	-
Полученные в аренду основные средства, числящиеся за балансом	5283	-	-	-
Объекты недвижимости, принятые в эксплуатацию и фактически используемые, находящиеся в процессе государственной регистрации	5284	-	-	-
Основные средства, переведенные на консервацию	5285	-	-	-
Иное использование основных средств (залог и др.)	5286	-	-	-
	5287	-	-	-



Руководитель  
Камнев Андрей  
Владиславович  
(подпись)  
(расшифровка подписи)

**3. Финансовые вложения**  
**3.1. Наличие и движение финансовых вложений**

Наименование показателя	Код	Период	На начало года		Изменения за период					На конец периода	
			первоначальная стоимость	накопленная корректировка	Поступило	выбыло (погашено)		начисление процентов (включая доведенную первоначальную стоимость до номинальной)	Текущей рыночной стоимости (убытков от обесценения)	первоначальная стоимость	накопленная корректировка
						первоначальная стоимость	накопленная корректировка				
Долгосрочные - всего	5301	за 2021г.	121 030	-	35 070	(30 720)	-	-	-	125 380	-
	5311	за 2020г.	135 740	-	46 970	(61 680)	-	-	-	121 030	-
в том числе:											
Займы выданные	5302	за 2021г.	121 030	-	35 070	(30 720)	-	-	-	125 380	-
	5312	за 2020г.	135 740	-	46 970	(61 680)	-	-	-	121 030	-
Краткосрочные - всего	5305	за 2021г.	-	-	-	-	-	-	-	-	-
	5315	за 2020г.	-	-	-	-	-	-	-	-	-
в том числе:											
	5306	за 2021г.	-	-	-	-	-	-	-	-	-
	5316	за 2020г.	-	-	-	-	-	-	-	-	-
Финансовых вложений - итого	5300	за 2021г.	121 030	-	35 070	(30 720)	-	-	-	125 380	-
	5310	за 2020г.	135 740	-	46 970	(61 680)	-	-	-	121 030	-

## 3.2. Иное использование финансовых вложений

Наименование показателя	Код	На 31 декабря 2021 г.	На 31 декабря 2020 г.	На 31 декабря 2019 г.
Финансовые вложения, находящиеся в залоге - всего	5320	-	-	-
в том числе:				
Финансовые вложения, переданные третьим лицам (кроме продаж) - всего	5321	-	-	-
в том числе:				
Финансовые вложения, переданные третьим лицам (кроме продаж) - всего	5325	-	-	-
в том числе:				
Иное использование финансовых вложений	5326	-	-	-
	5329	-	-	-



Камнев Андрей  
Владиславович  
(расшифровка подписи)

Руководитель (подпись)


30 марта 2022 г.

#### 4.1. Наличие и движение запасов

[illegible]

## 4.2. Запасы в залоге

Наименование показателя	Код	На 31 декабря 2021 г.	На 31 декабря 2020 г.	На 31 декабря 2019 г.
Запасы, не оплаченные на отчетную дату - всего в том числе:	5440	-	-	-
Запасы, находящиеся в залоге по договору - всего в том числе:	5441 5445 5445	- - -	- - -	- - -



Руководитель  
Камнев Андрей  
Владиславович  
(расшифровка подписи)

30 марта 2022 г.

**5. Дебиторская и кредиторская задолженность**  
**5.1. Наличие и движение дебиторской задолженности**

Наименование показателя	Код	Период	На начало года				Изменения за период				На конец периода			
			учтенная по условиям договора	величина резерва по сомнительным долгам	в результате хозяйственных операций (сумма долга по сделке, операции)	причитающиеся проценты, штрафы и иные начисления	погашение	выбыло	восстановление резерва	перевод из долгосрочную задолженность	перевод из дебиторской в кредиторскую задолженность	перевод из кредиторской в дебиторскую задолженность	учтенная по условиям договора	величина резерва по сомнительным долгам
Долгосрочная дебиторская задолженность - всего	5501	за 2021г.	18 504	-	7 191	-	(9 657)	-	-	-	-	-	16 038	-
в том числе:	5521	за 2020г.	35 582	-	8 979	-	(25 957)	-	-	-	-	-	18 504	-
Расчеты с покупателями и заказчиками	5502	за 2021г.	-	-	-	-	-	-	-	-	-	-	-	-
Авансы выданные	5522	за 2020г.	-	-	-	-	-	-	-	-	-	-	-	-
Прочая	5503	за 2021г.	-	-	-	-	-	-	-	-	-	-	-	-
	5523	за 2020г.	-	-	-	-	-	-	-	-	-	-	-	-
	5504	за 2021г.	18 504	-	7 191	-	(9 657)	-	-	-	-	-	16 038	-
	5524	за 2020г.	35 582	-	8 979	-	(25 957)	-	-	-	-	-	18 504	-
	5505	за 2021г.	-	-	-	-	-	-	-	-	X	X	-	-
	5525	за 2020г.	-	-	-	-	-	-	-	-	X	X	-	-
Краткосрочная дебиторская задолженность - всего	5510	за 2021г.	3 608	-	10 525	-	(6 552)	-	-	-	-	3	7 584	-
в том числе:	5530	за 2020г.	2 378	-	18 158	-	(15 928)	-	-	-	-	-	3 608	-
Расчеты с покупателями и заказчиками	5511	за 2021г.	536	-	4 779	-	(210)	-	-	-	-	-	5 105	-
Авансы выданные	5531	за 2020г.	363	-	674	-	(501)	-	-	-	-	-	536	-
Прочая	5512	за 2021г.	2 808	-	5 165	-	(5 761)	-	-	-	-	-	2 213	-
	5532	за 2020г.	1 749	-	16 381	-	(15 321)	-	-	-	-	-	2 808	-
	5513	за 2021г.	263	-	581	-	(581)	-	-	-	-	3	266	-
	5533	за 2020г.	266	-	1 103	-	(1 106)	-	-	-	-	-	263	-
	5514	за 2021г.	-	-	-	-	-	-	-	-	X	X	-	-
	5534	за 2020г.	-	-	-	-	-	-	-	-	X	X	-	-
Итого	5500	за 2021г.	22 112	-	17 716	-	(16 209)	-	-	X	-	3	23 622	-
	5520	за 2020г.	37 950	-	27 037	-	(42 855)	-	-	X	-	-	22 112	-

## 5.2. Просроченная дебиторская задолженность


Наименование показателя	Код	На 31 декабря 2021 г.		На 31 декабря 2020 г.		На 31 декабря 2019 г.	
		учетная по условиям договора	балансовая стоимость	учетная по условиям договора	балансовая стоимость	учетная по условиям договора	балансовая стоимость
Всего		5540	-	-	-	-	-
в том числе:							
расчеты с покупателями и заказчиками	5541	-	-	-	-	-	-
расчеты с поставщиками и заказчиками (в части авансовых платежей, предоплат)	5542	-	-	-	-	-	-
прочая	5543	19	19	19	19	19	19
	5544	-	-	-	-	-	-

## 5.3. Наличие и движение кредиторской задолженности

9.3. Наличие и движение кредиторской задолженности												
Наименование показателя	Код	Период	Остаток на начало года	Изменения за период					перевод из дебиторской в кредиторскую задолжен- ность	перевод из кредиторской в дебиторскую задолжен- ность	Остаток на конец периода	
				в результате хозяйственных операций (сумма долга по сделке, операции)	причитающиеся проценты, штрафы и иные начисления	поташе- ние	слисание на финансовый результат					
Долгосрочная кредиторская задолженность - всего	5551	за 2021г.	52 000	-	-	-	-	-	-	-	52 000	
	5571	за 2020г.	62 000	-	-	(10 000)	-	-	-	-	52 000	
	5552	за 2021г.	-	-	-	-	-	-	-	-	-	
	5572	за 2020г.	-	-	-	-	-	-	-	-	-	
	5553	за 2021г.	52 000	-	-	-	-	-	-	-	52 000	
	5573	за 2020г.	62 000	-	-	(10 000)	-	-	-	-	52 000	
	5554	за 2021г.	-	-	-	-	-	-	-	-	-	
Краткосрочная кредиторская задолженность - всего	5554	за 2021г.	-	-	-	-	-	-	-	-	-	
	5574	за 2020г.	-	-	-	-	-	-	-	-	-	
	5555	за 2021г.	-	-	-	-	-	X	X	-	-	
	5575	за 2020г.	-	-	-	-	-	X	X	-	-	
	5560	за 2021г.	150	4 682	3 511	(4 710)	-	-	-	3	3 637	
	5580	за 2020г.	18 468	8 977	4 147	(37 442)	-	-	-	-	150	
	5561	за 2021г.	8	4 132	-	(4 137)	-	-	-	-	3	
расчеты с поставщиками и подрядчиками	5591	за 2020г.	-	7 871	-	(7 863)	-	-	-	-	8	
	5562	за 2021г.	-	71	-	(71)	-	-	-	-	-	
	5582	за 2020г.	-	-	-	-	-	-	-	-	-	
	5563	за 2021г.	75	258	-	(289)	-	-	-	3	47	
	5583	за 2020г.	73	568	-	(966)	-	-	-	-	75	
	5564	за 2021г.	-	-	-	-	-	-	-	-	-	
	5584	за 2020г.	-	-	-	-	-	-	-	-	-	
	5565	за 2021г.	68	-	3 511	-	-	-	-	-	3 580	
	5585	за 2020г.	18 393	-	4 147	(22 472)	-	-	-	-	68	
	5566	за 2021г.	-	-	-	-	-	-	-	-	-	
	5586	за 2020г.	2	-	-	(2)	-	-	-	-	-	
	5567	за 2021г.	-	221	-	(213)	-	-	X	X	8	
	5587	за 2020г.	-	138	-	(138)	-	-	X	X	-	
	5550	за 2021г.	52 150	4 682	3 511	(4 710)	-	X	-	-	55 637	
	5570	за 2020г.	80 468	8 977	4 147	(41 442)	-	X	-	-	52 150	

## 5.4. Просроченная кредиторская задолженность

Всего	Наименование показателя	Код	На 31 декабря 2021 г.	На 31 декабря 2020 г.	На 31 декабря 2019 г.
	в том числе:	5590	-	-	-
	расчеты с поставщиками и подрядчиками	5591	-	-	-
	расчеты с покупателями и заказчиками	5592	-	-	-
	прочая задолженность	5593	-	-	-
		5594	-	-	-



Камнев Андрей  
Владиславович  
(расшифровка подписи)


Руководитель  
(подпись)

30 марта 2022 г.

6. Затраты на производство (расходы на продажу)\*

Наименование показателя	Код	за 2021г.	за 2020г.
Материальные затраты	5610	-	-
Расходы на оплату труда	5620	176	138
Отчисления на социальные нужды	5630	68	42
Амортизация	5640	160	230
Прочие затраты	5650	2 699	4 102
Итого по элементам	5660	3 103	4 512
Фактическая себестоимость проданных товаров	5665	-	-
Изменение остатков (прирост [-]): незавершенного производства, готовой продукции и др.	5670	-	-
Изменение остатков (уменьшение [+]): незавершенного производства, готовой продукции и др.	5680	-	-
Итого расходы по обычным видам деятельности	5600	3 103	4 512

\* - Для организаций, осуществляющих торговую деятельность добавлена строка 5665, учитывающая фактическую себестоимость товаров



Руководитель

Камнев Андрей  
Владиславович


(подпись)

(расшифровка подписи)

30 марта 2022 г.

## 7. Оценочные обязательства

Наименование показателя	Код	Остаток на начало года	Признано	Погашено	Списано как избыточная сумма	Остаток на конец периода
Оценочные обязательства - всего	5700	96	13	(50)	-	59
в том числе: резерв на отпуск	5701	96	13	(50)	-	59




Камнев Андрей  
Владиславович  
(расшифровка подписи)

(подпись)

30 марта 2022 г.

8. Обеспечения обязательств

Наименование показателя	Код	На 31 декабря 2021 г.	На 31 декабря 2020 г.	На 31 декабря 2019 г.
Полученные - всего	5800	-	-	-
в том числе:				
Выданные - всего	5801	-	-	-
в том числе:	5810	-	-	-
	5811	-	-	-




Руководитель (подпись)

Камнев Андрей  
Владиславович  
(расшифровка подписи)

30 марта 2022 г.

## 9. Государственная помощь

Наименование показателя		Код		за 2021г.		за 2020г.	
Получено бюджетных средств - всего		5900					
в том числе:							
на текущие расходы		5901					
на вложения во внеоборотные активы		5905					
Бюджетные кредиты - всего				На начало года		Получено за год	
в том числе:						Возвращено за год	
				за 2021г.			
				за 2020г.			
				за 2021г.			
				за 2020г.			
		5911					
		5921					



Руководитель

(подпись)

 Камнев Андрей  
 Владиславович  
 (расшифровка подписи)

30 марта 2022 г.