

Пояснительная записка к бухгалтерской отчетности

1. Сведения об организации

Наименование юридического лица:

ОБЩЕСТВО С ОГРАНИЧЕННОЙ ОТВЕТСТВЕННОСТЬЮ "ЧАСТНАЯ ОХРАННАЯ ОРГАНИЗАЦИЯ "АРСЕНАЛ"

Идентификационный номер налогоплательщика (ИНН): 7701365789

Код причины постановки на учет (КПП): 770101001

Основным видом деятельности, который является преобладающим и имеет приоритетное значение для организации, является деятельность частных охранных служб (ОКВЭД 80.10).

2. Анализ финансового положения

2.1. Структура имущества и источники его формирования

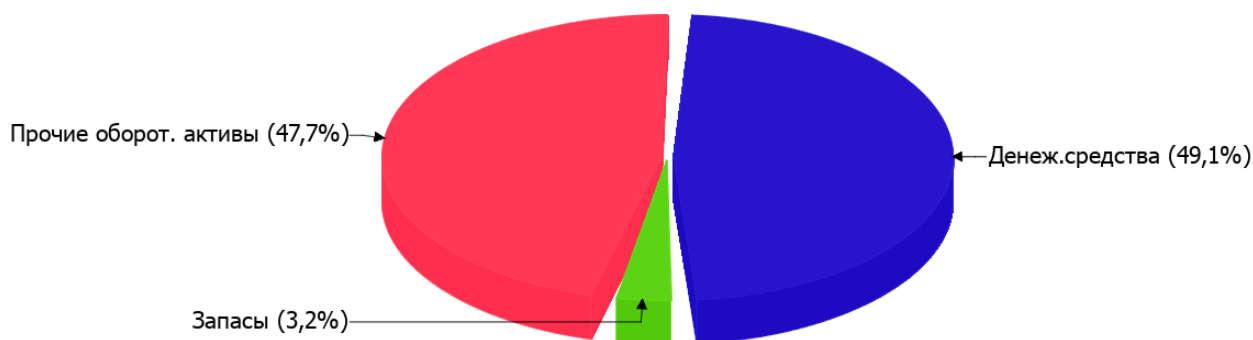
Показатель	Значение показателя				Изменение за анализируемый период	
	в тыс. руб.		в % к валюте баланса		тыс. руб. (гр.3- гр.2)	± % ((гр.3- гр.2) : гр.2)
	31.12.2020	31.12.2021	на начало анализируемого периода (31.12.2020)	на конец анализируемого периода (31.12.2021)		
Актив						
Внеоборотные активы	29	–	4,3	–	-29	-100
Оборотные	639	281	95,7	100	-358	-56
Пассив						
Собственный капитал	-1 267	-1 204	-189,7	-428,5	+63	↑
Долгосрочные обязательства	–	–	–	–	–	–
Краткосрочные обязательства	1 935	1 485	289,7	528,5	-450	-23,3
Валюта баланса	668	281	100	100	-387	-57,9

* Без доходов будущих периодов, включенных в собственный капитал.

Структура активов организации на 31.12.2021 характеризуется отсутствием внеоборотных средств при 100% текущих активов. Активы организации за весь период уменьшились на 387 тыс. руб. (на 57,9%). Несмотря на значительное уменьшение активов, собственный капитал увеличился на 5%, что, в целом, свидетельствует о положительной динамике имущественного положения организации.

Структура активов организации в разрезе основных групп представлена ниже на диаграмме:

Структура активов организации на 31 декабря 2021 г.



Снижение величины активов организации связано со снижением следующих позиций актива бухгалтерского баланса (в скобках указана доля изменения статьи в общей сумме всех отрицательно изменившихся статей):

- финансовые и другие оборотные активы – 493 тыс. руб. (94,4%)
- материальные внеоборотные активы – 29 тыс. руб. (5,6%)

Одновременно, в пассиве баланса снижение произошло по строке "кредиторская задолженность" (-715 тыс. руб., или 100% вклада в снижение пассивов организации за весь анализируемый период).

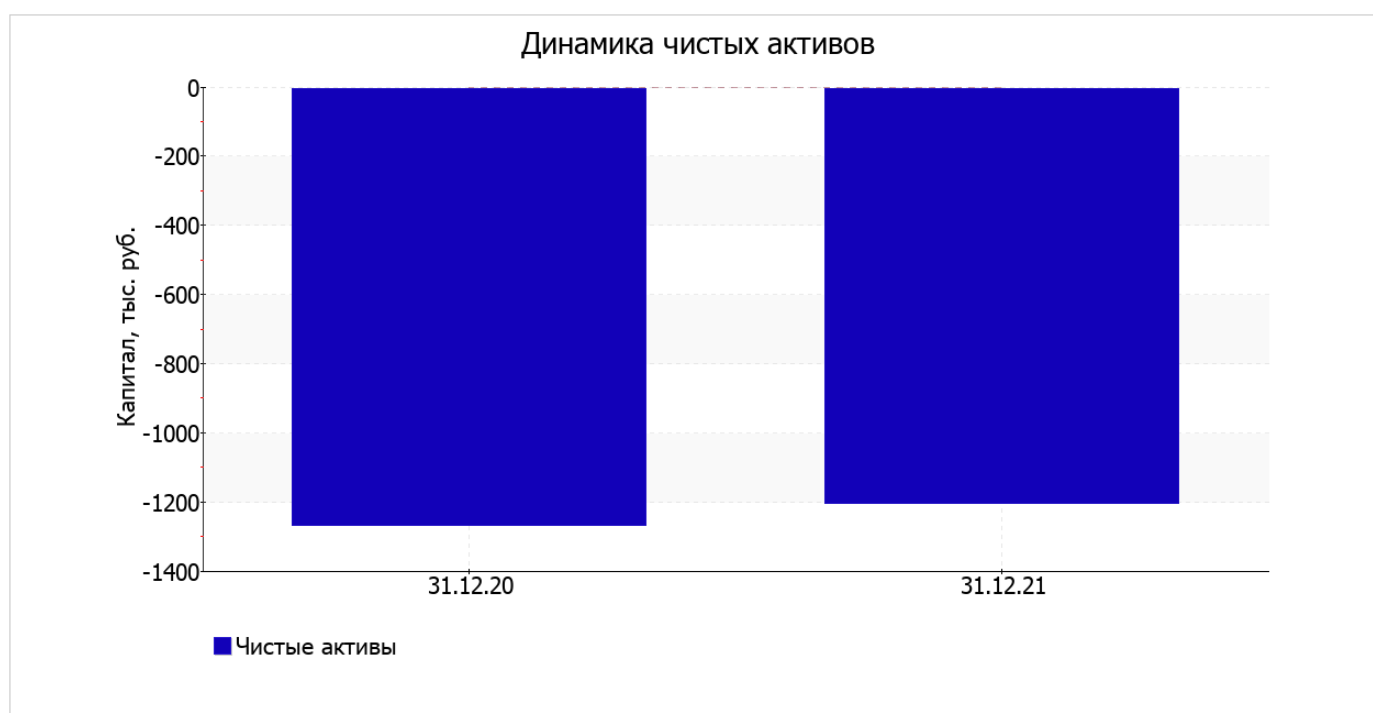
Среди положительно изменившихся статей баланса можно выделить "денежные средства и денежные эквиваленты" в активе и "краткосрочные заемные средства" в пассиве (+135 тыс. руб. и +265 тыс. руб. соответственно).

собственный капитал организации на 31 декабря 2021 г. равнялся -1 204,0 тыс. руб.; это всего на 63 тыс. руб. больше, чем по состоянию на 31.12.2020.

2.2. Оценка стоимости чистых активов организации

Показатель	Значение показателя				Изменение	
	в тыс. руб.		в % к валюте баланса		тыс. руб. (гр.3-гр.2)	± % ((гр.3- гр.2) : гр.2)
	31.12.2020	31.12.2021	на начало анализируемого периода (31.12.2020)	на конец анализируемого периода (31.12.2021)		
1. Чистые активы	-1 267	-1 204	-189,7	-428,5	+63	↑

[На конец периода] чистые активы ОБЩЕСТВО С ОГРАНИЧЕННОЙ ОТВЕТСТВЕННОСТЬЮ "ЧАСТНАЯ ОХРАННАЯ ОРГАНИЗАЦИЯ "АРСЕНАЛ" составляют отрицательную величину. Отрицательная величина чистых активов негативно характеризует финансовое положение и не удовлетворяет требованиям нормативных актов к величине чистых активов организации. В случае, если стоимость чистых активов общества останется меньше его уставного капитала по окончании финансового года, следующего за вторым финансовым годом или каждым последующим финансовым годом, по окончании которых стоимость чистых активов общества оказалась меньше его уставного капитала, общество не позднее чем через шесть месяцев после окончания соответствующего финансового года обязано уменьшить уставный капитал до размера, не превышающего стоимости его чистых активов, либо принять решение о ликвидации (п. 4 ст. 30 Федерального закона от 08.02.1998 г. N 14-ФЗ "Об обществах с ограниченной ответственностью"). При этом необходимо отметить увеличение чистых активов за весь анализируемый период. На конец отчетного периода не соблюдается базовое законодательное требование к величине чистых активов. Тем не менее, сохранение имевшей место тенденции способно в будущем вывести чистые активы предприятия на удовлетворительный уровень. На следующем графике наглядно представлена динамика чистых активов.



2.3. Анализ финансовой устойчивости организации

2.3.1. Основные показатели финансовой устойчивости организации

Показатель	Значение показателя		Изменение показателя (гр.3-гр.2)	Описание показателя и его нормативное значение
	31.12.2020	31.12.2021		
Коэффициент автономии	-1,9	-4,28	-2,38	Отношение собственного капитала к общей сумме капитала. нормальное значение для данной отрасли: 0,5 и более (оптимальное 0,6-0,7).
Коэффициент обеспеченности собственными оборотными средствами	-2,03	-4,28	-2,25	Отношение собственных оборотных средств к оборотным активам. нормальное значение: 0,1 и более.

Показатель	Значение показателя		Изменение показателя (гр.3-гр.2)	Описание показателя и его нормативное значение
	31.12.2020	31.12.2021		
Коэффициент покрытия инвестиций	-1,9	-4,28	-2,38	Отношение собственного капитала и долгосрочных обязательств к общей сумме капитала. нормальное значение для данной отрасли: не менее 0,7.
Коэффициент обеспеченности запасов	-144	-133,78	+10,22	Отношение собственных оборотных средств к стоимости запасов. нормальное значение: не менее 0,5.
Коэффициент краткосрочной задолженности	1	1	-	Отношение краткосрочной задолженности к общей сумме задолженности.

Коэффициент автономии организации на 31.12.2021 составил **-4,28**. Данный коэффициент характеризует степень зависимости организации от заемного капитала. Полученное здесь значение говорит об отсутствии у организации собственного капитала. за весь рассматриваемый период отмечено очень сильное уменьшение коэффициента автономии – на **2,38**.

на последний день анализируемого периода (31.12.2021) коэффициент обеспеченности собственными оборотными средствами составил **-4,28**, хотя на 31.12.2020 коэффициент обеспеченности собственными оборотными средствами составлял **-2,03** (т.е. уменьшение на **2,25**). на 31 декабря 2021 г. коэффициент имеет крайне неудовлетворительное значение.

коэффициент покрытия инвестиций в течение анализируемого периода резко снизился – с **-1,9** до **-4,28 (-2,38)**. Значение коэффициента на последний день анализируемого периода значительно ниже нормативного значения (доля собственного капитала и долгосрочных обязательств в общей сумме капитала организации составляет **-428%**).

на 31.12.2021 коэффициент обеспеченности материальных запасов составил **-133,78**. коэффициент обеспеченности материальных запасов за весь рассматриваемый период повысился на **10,22**. по состоянию на 31.12.2021 значение коэффициента обеспеченности материальных запасов характеризуется как явно не соответствующее норме.

Коэффициент краткосрочной задолженности организации показывает на отсутствие долгосрочной задолженности при 100% краткосрочной.

2.4. Ликвидность

Показатель ликвидности	Значение показателя		Изменение показателя (гр.3 - гр.2)	Расчет, рекомендованное значение
	31.12.2020	31.12.2021		
Коэффициент текущей (общей) ликвидности	0,33	0,19	-0,14	Отношение текущих активов к краткосрочным обязательствам. нормальное значение: 2 и более.
Коэффициент абсолютной ликвидности	<0,01	0,09	+0,09	Отношение денежных средств и их эквивалентов к краткосрочным обязательствам. нормальное значение: не менее 0,2.

[На конец периода] коэффициент текущей (общей) ликвидности не укладывается в норму (**0,19** против нормативного значения 2). Более того следует отметить отрицательную динамику показателя – за весь анализируемый период коэффициент снизился на **-0,14**.

При норме 0,2 значение коэффициента абсолютной ликвидности составило **0,09**. Несмотря на это следует отметить положительную динамику – за весь анализируемый период коэффициент вырос на **0,09**.

3. Анализ эффективности деятельности организации

3.1. Обзор результатов деятельности

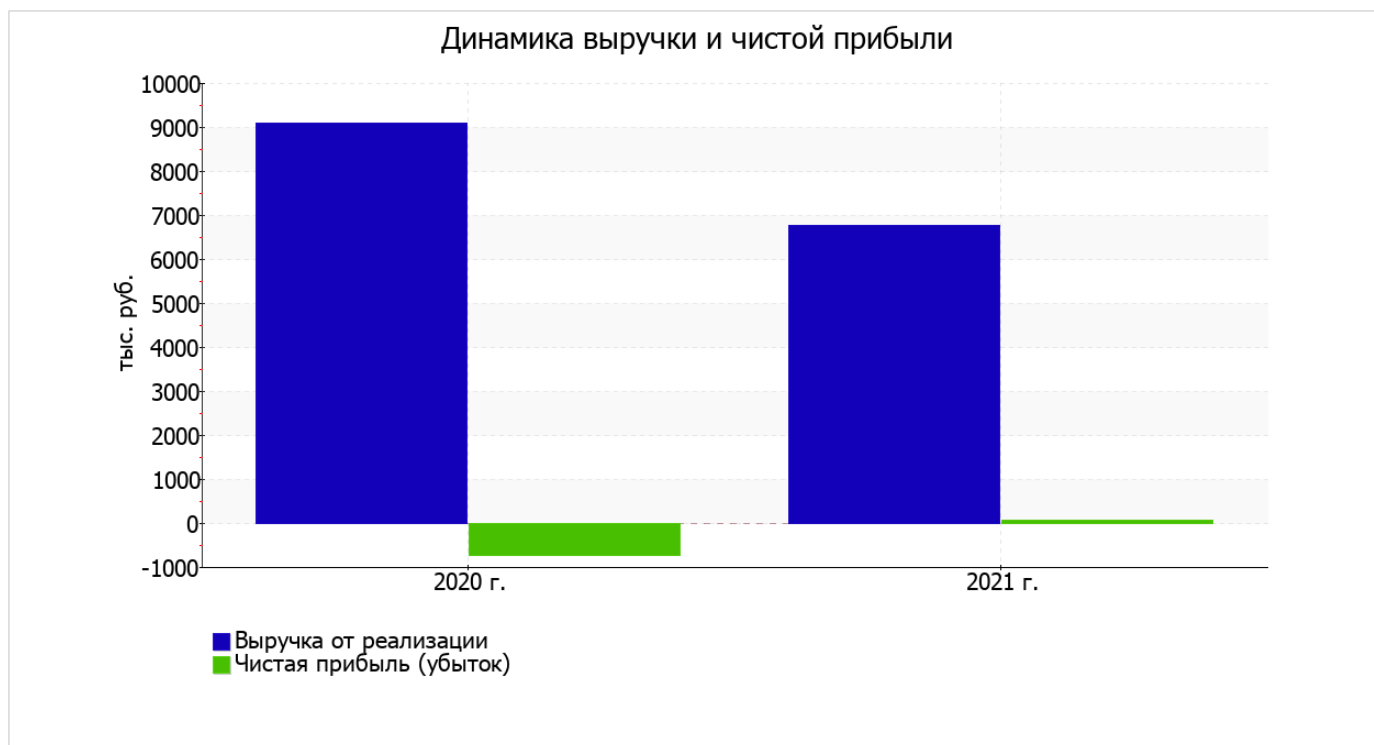
Ниже в таблице приведены основные финансовые результаты деятельности ОБЩЕСТВО С ОГРАНИЧЕННОЙ ОТВЕТСТВЕННОСТЬЮ "ЧАСТНАЯ ОХРАННАЯ ОРГАНИЗАЦИЯ "АРСЕНАЛ" за последний год и аналогичный период прошлого года.

Из "Отчета о финансовых результатах" следует, что в течение анализируемого периода организация получила прибыль от продаж в размере 293 тыс. руб., что составляет 4,3% от выручки. В прошлом периоде, напротив, был получен убыток в размере 484 тыс. руб.

По сравнению с прошлым периодом в текущем снизилась как выручка от продаж, так и расходы по обычной деятельности (на 2 333 и 3 110 тыс. руб. соответственно). Причем в процентном отношении изменение расходов (-32,5%) опережает изменение выручки (-25,7%)

Показатель	Значение показателя, тыс. руб.		Изменение показателя		Средне- годовая величина, тыс. руб.
	2020 г.	2021 г.	тыс. руб. (гр.3 - гр.2)	± % ((3-2) : 2)	
1. Выручка	9 094	6 761	-2 333	-25,7	7 928
2. Расходы по обычным видам деятельности	9 578	6 468	-3 110	-32,5	8 023
3. Прибыль (убыток) от продаж (1-2)	-484	293	+777	↑	-96
4. Прочие доходы и расходы, кроме процентов к уплате	-154	-158	-4	↓	-156
5. ЕБИТ (прибыль до уплаты процентов и налогов) (3+4)	-638	135	+773	↑	-252
6. Проценты к уплате	-	-	-	-	-
7. Налоги на прибыль (доходы)	89	72	-17	-19,1	81
8. Чистая прибыль (убыток) (5-6-7)	-727	63	+790	↑	-332

Ниже на графике наглядно представлено изменение выручки и прибыли ОБЩЕСТВО С ОГРАНИЧЕННОЙ ОТВЕТСТВЕННОСТЬЮ "ЧАСТНАЯ ОХРАННАЯ ОРГАНИЗАЦИЯ "АРСЕНАЛ" в течение всего анализируемого периода.



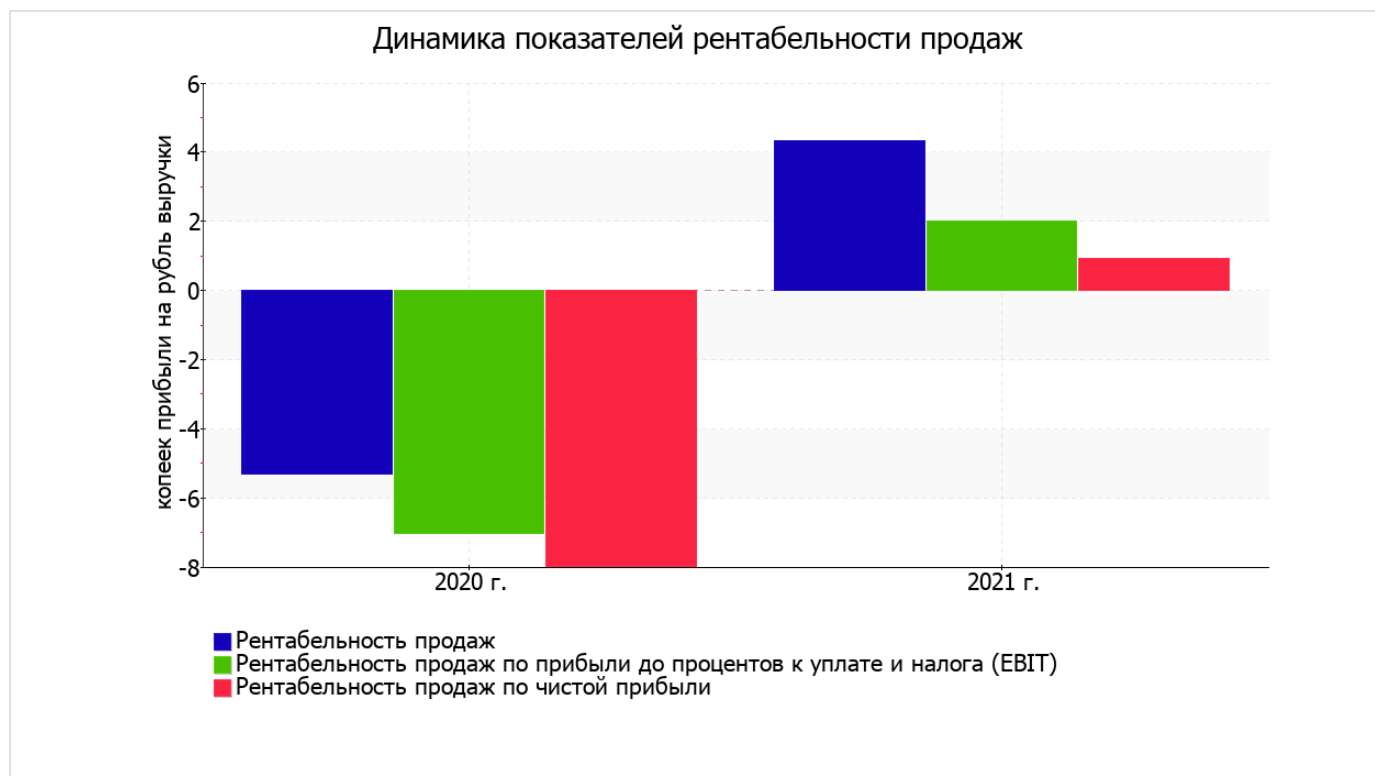
3.2. Анализ рентабельности

Показатели рентабельности	Значения показателя (в %, или в копейках с рубля)		Изменение показателя	
	2020 г.	2021 г.	коп., (гр.3 - гр.2)	± % ((3-2) : 2)
1. Рентабельность продаж (величина прибыли от продаж в каждом рубле выручки). нормальное значение для данной отрасли: 7% и более.	-5,3	4,3	+9,6	↑
2. Рентабельность продаж по ЕВІТ (величина прибыли от продаж до уплаты процентов и налогов в каждом рубле выручки).	-7	2	+9	↑
3. Рентабельность продаж по чистой прибыли (величина чистой прибыли в каждом рубле выручки). нормальное значение для данной отрасли: 5% и более.	-8	0,9	+8,9	↑

Все три показателя рентабельности за период с 01.01.2021 по 31.12.2021, приведенные в таблице, имеют положительные значения, поскольку организацией получена как прибыль от продаж, так и в целом прибыль от финансово-хозяйственной деятельности за данный период.

[За последний период] организация по обычным видам деятельности получила прибыль в размере **4,3** копеек с каждого рубля выручки от реализации. Более того, имеет место положительная динамика рентабельности обычных видов деятельности по сравнению с данным показателем за такой же период прошлого года (01.01–31.12.2020) (+9,6 коп.).

Рентабельность, рассчитанная как отношение прибыли до налогообложения и процентных расходов (ЕВІТ) к выручке организации, за последний год составила **2%**. То есть в каждом рубле выручки ОБЩЕСТВО С ОГРАНИЧЕННОЙ ОТВЕТСТВЕННОСТЬЮ "ЧАСТНАЯ ОХРАННАЯ ОРГАНИЗАЦИЯ "АРСЕНАЛ" содержалось **2** коп. прибыли до налогообложения и процентов к уплате.



Рентабельность использования вложенного в предпринимательскую деятельность капитала представлена в следующей таблице.

Показатель рентабельности	Значение показателя, %	Расчет показателя
	2021 г.	
Рентабельность собственного капитала (ROE)	–	Отношение чистой прибыли к средней величине собственного капитала. нормальное значение: 18% и более.
Рентабельность активов (ROA)	13,3	Отношение чистой прибыли к средней стоимости активов. нормальное значение: 12% и более.
Прибыль на задействованный капитал (ROCE)	–	Отношение прибыли до уплаты процентов и налогов (ЕБИТ) к собственному капиталу и долгосрочным обязательствам.

В данном случае показатель рентабельности собственного капитала за 2021 год рассчитан не был, поскольку у организации фактически отсутствовал собственный капитал (в среднем составил отрицательную величину: - 1 204 тыс. руб. на 31.12.2021 и -1 267 тыс. руб. по итогам предшествующего года).

за 2021 год рентабельность активов вполне укладывается в норму (13,3%).

3.3. Расчет показателей деловой активности (оборачиваемости)

В следующей таблице рассчитаны показатели оборачиваемости ряда активов, характеризующие скорость возврата вложенных в предпринимательскую деятельность средств, а также показатель оборачиваемости кредиторской задолженности при расчетах с поставщиками и подрядчиками.

Показатель оборачиваемости	Значение в днях	Коэфф. 2021 г.
	2021 г.	
Оборачиваемость оборотных средств (отношение средней величины оборотных активов к средневзвешенной выручке*; нормальное значение для данной отрасли: не более 69 дн.)	25	14,7
Оборачиваемость запасов (отношение средней стоимости запасов к средневзвешенной себестоимости проданных товаров; нормальное значение: 4 и менее дн.)	–	–
Оборачиваемость кредиторской задолженности (отношение средней величины кредиторской задолженности к средневзвешенной выручке)	82	4,4
Оборачиваемость активов (отношение средней стоимости активов к средневзвешенной выручке; нормальное значение для данной отрасли: 77 и менее дн.)	26	14,2
Оборачиваемость собственного капитала (отношение средней величины собственного капитала к средневзвешенной выручке)	–	–

* Приведен расчет показателя в днях. Значение коэффициента равно отношению 365 к значению показателя в днях.

Оборачиваемость активов за весь рассматриваемый период показывает, что организация получает выручку, равную сумме всех имеющихся активов за 26 календарных дней.

4. Выводы по результатам анализа

Ниже обобщены ключевые финансовые показатели ОБЩЕСТВО С ОГРАНИЧЕННОЙ ОТВЕТСТВЕННОСТЬЮ "ЧАСТНАЯ ОХРАННАЯ ОРГАНИЗАЦИЯ "АРСЕНАЛ" за весь анализируемый период

Среди критических показателей финансового положения организации можно выделить такие:

- критическое значение коэффициента автономии (-4,28), из-за фактического отсутствия собственного капитала);
- значение коэффициента обеспеченности собственными оборотными средствами (-4,28) не удовлетворяет нормативному, находясь в области критических значений;
- коэффициент текущей (общей) ликвидности значительно ниже нормы;
- коэффициент покрытия инвестиций значительно ниже нормы (доля собственного капитала и долгосрочных обязательств в общей сумме капитала организации составляет -428% (нормальное значение для данной отрасли: 70% и более);
- критическое финансовое положение по величине собственных оборотных средств.

Показатели результатов деятельности организации, имеющие исключительно хорошие значения:

- рост рентабельности продаж (+9,6 процентных пункта от рентабельности -5,3% за аналогичный период года, предшествующего отчетному);
- за последний год получена прибыль от продаж (293 тыс. руб.), причем наблюдалась положительная динамика по сравнению с аналогичным периодом прошлого года (+777 тыс. руб.);
- чистая прибыль за 2021 год составила 63 тыс. руб. (+790 тыс. руб. по сравнению с аналогичным периодом прошлого года);
- рост прибыли до процентов к уплате и налогообложения (ЕВИТ) на рубль выручки организации (+9 коп. к -7 коп. с рубля выручки за аналогичный период года, предшествующего отчетному).

Показатели финансового положения и результатов деятельности организации, имеющие положительные значения:

- существенная, по сравнению с общей стоимостью активов организации чистая прибыль (13,3% за 2021 год);
- увеличение собственного капитала организации при том что, активы ОБЩЕСТВО С ОГРАНИЧЕННОЙ ОТВЕТСТВЕННОСТЬЮ "ЧАСТНАЯ ОХРАННАЯ ОРГАНИЗАЦИЯ "АРСЕНАЛ" уменьшились на 387 тыс. руб. (на 57,9%).

В ходе анализа были получены следующие показатели, неудовлетворительно характеризующие финансовое положение организации:

- чистые активы меньше уставного капитала, при этом за период чистые активы увеличились;
- коэффициент абсолютной ликвидности ниже нормального значения.

Анализ показывает, что основные финансовые показатели организации не соответствуют общепринятым нормативным значениям, что должно найти отражение в планировании деятельности на ближайшую перспективу.