

ООО «ЛАНИТ Трейдинг»
129075, ГОРОД МОСКВА, ПРОЕЗД МУРМАНСКИЙ, ДОМ 14, КОРПУС 1, ЭТ 5 ПОМ А КОМ 11
тел./факс: +7 (499) 576 5562
office@lanittrading.ru

Исх. № 29/03-1 от 29 марта 2021г.

**Пояснения к бухгалтерской отчетности за 2021 г.
Общества с ограниченной ответственностью "ЛАНИТ Трейдинг"**

Общество с ограниченной ответственностью «ЛАНИТ Трейдинг» зарегистрировано 23.07.2007 г., Свидетельство о внесении записи в ЕГРЮЛ от 23.07.2007г. под № 1077758213356.

Бухгалтерская и финансовая отчетность за 2021 год подготовлена в соответствии с требованиями и правилами ведения бухгалтерского учета и отчетности в Российской Федерации.

Уставный капитал предприятия составляет 1 099 975,00 руб. Учредитель – юридическое лицо – ООО "ЛАНИТ-ХОЛДИНГ", владеющий 100% долей уставного капитала. Доля в уставном капитале оплачена в полном размере. Форма собственности – частная. Операций со связанной стороной не было.

Дочерних и зависимых предприятий организация не имеет.

Предприятие подлежит обязательному аудиту.

В соответствии с учетной политикой бухгалтерский учет в организации осуществляется бухгалтерией в программе «1С» под руководством главного бухгалтера. Отчетность подготовлена на основе правил и требований, предъявляемых к бухгалтерскому учету и отчетности в соответствии с законодательством Российской Федерации.

Срок полезного использования по основным средствам определяется на основании Классификации основных средств, включаемых в амортизационные группы, утвержденной постановлением Правительства РФ от 01.01.2002 г. №1. Начисление амортизации по основным средствам ведется линейным способом.

Малоценные объекты основных средств стоимостью не более 40000 рублей списываются в расходы по мере их отпуска в эксплуатацию.

ООО «ЛАНИТ Трейдинг»
129075, ГОРОД МОСКВА, ПРОЕЗД МУРМАНСКИЙ, ДОМ 14, КОРПУС 1, ЭТ 5 ПОМ А КОМ 11
тел./факс: +7 (499) 576 5562
office@lanitrading.ru

Ежегодная переоценка основных средств не производится.

Предприятие создает резерв на оплату отпусков работников.

Для целей налогового учета организация определяет налоговую базу по НДС в соответствии с нормами п. 1 статьи 167 НК РФ.

В целях признания расходов и доходов в бухгалтерском учете фирма использует метод начисления.

В целях определения материальных расходов списания сырья и материалов производится по фактической себестоимости приобретения (ФИФО).

Покупные товары, стоимость которых уменьшает доходы от реализации этих товаров, оцениваются по методу ФИФО (первой списывается партия реализованного товара, ранее поступившая).

Организация формирует регистры налогового учета с использованием компьютерной техники.

Общество с ограниченной ответственностью «ЛАНИТ Трейдинг» в 2021 году вело свою деятельность в области оптовой торговли определенным лицензионным программным обеспечением и компьютерной периферией, оказание маркетинговых услуг.

Выручка за 2021г. от реализации товаров, работ, услуг, имущественных прав составила 8.635.763 тыс. руб. (без учета НДС), что в сравнении с выручкой за 2020 год в сумме 7.228.599 тыс. руб. составляет 119,5%. Выручка за 2021 год в разрезе видов реализаций составляет: реализация товаров 1.065.802 тыс. руб., от реализации прав пользования на программы для ЭВМ 6.533.005 тыс. руб., от реализации прав пользования на программы с предоставлением удаленного доступа 1.005.846 тыс. руб. Прибыль от продаж составила 190.135 тыс. руб., что против прибыли от продаж за 2020 год в сумме 121.040 тыс. руб. больше в 1,6 раз.

Среднесписочная численность работников в 2021 г. 20 человек. Средняя заработная плата работника за 2021 год составила 2 460 897 руб.

К управленческому составу организации относится генеральный директор. Удельный вес вознаграждения, выплаченного управленческому персоналу за 2021 год, составил 4,5 % удельного веса от общих выплат работникам организации.

Сумма чистых активов на 31.12.2021 г. составляет 1.170.130 тыс. руб., против 1.148.633 тыс. руб. по состоянию на 31.12.2020г.

Расшифровка отдельных строк баланса (форма №1, тыс.руб.):

- строка 1540 на 31.12.2021г. – счет 96 (резервы предстоящих расходов) = 5.312 – начислен резерв на оплату отпусков сотрудников;

ООО «ЛАНИТ Трейдинг»

129075, ГОРОД МОСКВА, ПРОЕЗД МУРМАНСКИЙ, ДОМ 14, КОРПУС 1, ЭТ 5 ПОМ А КОМ 11

тел./факс: +7 (499) 576 5562

office@lanitrading.ru

- строка 1370 на 31.12.2021г. – счет 84 (Прибыль, подлежащая распределению) = 1.169.030;

Расшифровка отчета о финансовых результатах, тыс.руб. (форма № 2, графа – за январь-декабрь 2021г.):

- строка 2412 – отложенный налог на прибыль = 403;

События после отчетной даты, оказывающие существенное влияние на финансовые показатели бухгалтерской (финансовой) отчетности, место не имели.

Наши реквизиты:

ООО «ЛАНИТ Трейдинг», ИНН 7722618230, КПП 771701001

Юридический и почтовый адреса: 129075, ГОРОД МОСКВА, ПРОЕЗД МУРМАНСКИЙ, ДОМ 14, КОРПУС 1, ЭТ 5 ПОМ А КОМ 11

Расчетный счет 40702810301100010542, валютный счет 40702840701100002463 в АО "АЛЬФА-БАНК" г. Москва, корреспондентский счет 30101810200000000593, БИК 044525593.

Генеральный директор

Главный бухгалтер



Васильковский А.А..

Федорова Е.Д.

Расчет стоимости чистых активов

Общество с ограниченной ответственностью "ЛАНИТ Трейдинг"

(наименование организации)

Наименование показателя	Код строки бухгалтерского баланса	На 31 декабря 2021 г.	На 31 декабря 2020 г.	На 31 декабря 2019 г.
Активы				
Нематериальные активы	1110	-	-	-
Результаты исследований и разработок	1120	-	-	-
Нематериальные поисковые активы	1130	-	-	-
Материальные поисковые активы	1140	-	-	-
Основные средства	1150	311	357	131
Доходные вложения в материальные ценности	1160	-	-	-
Финансовые вложения долгосрочные	1170	-	-	-
Отложенные налоговые активы	1180	1 070	690	448
Прочие внеоборотные активы	1190	-	-	-
Запасы	1210	861 950	367 862	385 072
Налог на добавленную стоимость по приобретенным ценностям	1220	412 384	45 362	35 815
Дебиторская задолженность*	1230	2 359 485	2 048 783	632 788
Финансовые вложения краткосрочные	1240	341 400	636 552	975 532
Денежные средства и денежные эквиваленты	1250	13 154	18 029	16 081
Прочие оборотные активы	1260	624	3	43
ИТОГО активы	-	3 990 378	3 117 638	2 045 910
Пассивы				
Заемные средства долгосрочные	1410	-	-	3 700
Отложенные налоговые обязательства	1420	70	94	32
Оценочные обязательства долгосрочные	1430	-	-	-
Прочие обязательства долгосрочные	1450	-	-	-
Заемные средства краткосрочные	1510	-	-	3 609
Кредиторская задолженность	1520	2 814 865	1 965 569	872 244
Оценочные обязательства краткосрочные	1540	5 312	3 342	2 130
Прочие обязательства краткосрочные	1550	-	-	-
ИТОГО пассивы	-	2 820 248	1 969 005	881 714
Стоимость чистых активов	-	1 170 130	1 148 633	1 164 196

* - За исключением задолженности участников (учредителей) по взносам в уставный капитал.

**Пояснения к бухгалтерскому балансу
и отчету о финансовых результатах (тыс. руб.)**

1. Нематериальные активы и расходы на научно-исследовательские, опытно-конструкторские и технологические работы (НИОКР)
1.1. Наличие и движение нематериальных активов

с.1

Наименование показателя	Код	Период	На начало года		Изменения за период						На конец периода		
			первона- чальная стоимость	накоплен- ная аморти- зация и убытки от обесцене- ния	Выбыло			Убыток от обесцене- ния	Переоценка		первона- чальная стоимость	накоплен- ная аморти- зация и убытки от обесцене- ния	
					Поступило	первона- чальная стоимость	накоплен- ная аморти- зация и убытки от обесцене- ния		Первона- чальная стоимость	Накоплен- ная аморти- зация			
Нематериальные активы - всего в том числе:	5100	за 2021г.	-	-	-	-	-	-	-	-	-	-	-
	5110	за 2020г.	-	-	-	-	-	-	-	-	-	-	-
	5101	за 2021г.	-	-	-	-	-	-	-	-	-	-	-
	5111	за 2020г.	-	-	-	-	-	-	-	-	-	-	-

1.2. Первоначальная стоимость нематериальных активов, созданных самой организацией

Наименование показателя	Код	На 31 декабря 2021 г.	На 31 декабря 2020 г.	На 31 декабря 2019 г.
Всего	5120	-	-	-
в том числе:	5121	-	-	-

1.3. Нематериальные активы с полностью погашенной стоимостью

Наименование показателя	Код	На 31 декабря 2021 г.	На 31 декабря 2020 г.	На 31 декабря 2019 г.
Всего	5130	-	-	-
в том числе:	5131	-	-	-

1.4. Наличие и движение результатов НИОКР

Наименование показателя	Код	Период	На начало года		Изменения за период			На конец периода	
			первоначальная стоимость	часть стоимости, списанной на расходы	Поступило	Выбыло		первоначальная стоимость	часть стоимости, списанной на расходы
						первоначальная стоимость	часть стоимости, списанной на расходы		
НИОКР - всего	5140	за 2021г.	-	-	-	-	-	-	-
	5150	за 2020г.	-	-	-	-	-	-	-
в том числе:	5141	за 2021г.	-	-	-	-	-	-	-
	5151	за 2020г.	-	-	-	-	-	-	-

1.5. Незаконченные и неоформленные НИОКР и незаконченные операции по приобретению нематериальных активов

Наименование показателя	Код	Период	На начало года	Изменения за период			На конец периода
				затраты за период	списано затрат как не давших положительного результата	принято к учету в качестве нематериальных активов или НИОКР	
Затраты по незаконченным исследованиям и разработкам - всего	5160	за 2021г.	-	-	-	-	-
	5170	за 2020г.	-	-	-	-	-
в том числе:	5161	за 2021г.	-	-	-	-	-
	5171	за 2020г.	-	-	-	-	-
незаконченные операции по приобретению нематериальных активов - всего	5180	за 2021г.	-	-	-	-	-
	5190	за 2020г.	-	-	-	-	-
в том числе:	5181	за 2021г.	-	-	-	-	-
	5191	за 2020г.	-	-	-	-	-

Руководитель  Васильковский Александр Анатольевич
(подпись) (расшифровка подписи)

29 марта 2022 г.

2. Основные средства

2.1. Наличие и движение основных средств

Наименование показателя	Код	Период	На начало года		Изменения за период						На конец периода	
			первоначальная стоимость	накопленная амортизация и убытки от обесценения	Поступило	Выбыло объектов		начислено амортизации	убыток от обесценения	Первоначальная стоимость	Накопленная амортизация	
						первоначальная стоимость	накопленная амортизация и убытки от обесценения					
Основные средства (без учета доходных вложений в материальные ценности) - всего	5200	за 2021г.	763	(406)	101	-	-	(146)	-	-	863	(552)
	5210	за 2020г.	365	(318)	398	-	-	(88)	-	-	763	(406)
в том числе: Офисное оборудование	5201	за 2021г.	217	(213)	101	-	-	(6)	-	-	318	(220)
	5211	за 2020г.	217	(199)	-	-	-	(14)	-	-	217	(213)
	5220	за 2021г.	-	-	-	-	-	-	-	-	-	-
	5230	за 2020г.	-	-	-	-	-	-	-	-	-	-
Учтено в составе доходных вложений в материальные ценности - всего												
	5221	за 2021г.	-	-	-	-	-	-	-	-	-	-
в том числе:	5231	за 2020г.	-	-	-	-	-	-	-	-	-	-

2.2. Незавершенные капитальные вложения

Наименование показателя	Код	Период	На начало года	Изменения за период			На конец периода
				затраты за период	списано	принято к учету в качестве основных средств или увеличена стоимость	
Незавершенное строительство и незаконченные операции по приобретению, модернизации и т.п. основных средств - всего	5240	за 2021г.	-	151	(50)	(101)	-
	5250	за 2020г.	85	316	(3)	(398)	-
в том числе: ПК HP ProDesk 600 G6 SFF Intel Core i5, Монитор BENQ 23,8"	5241	за 2021г.	-	50	-	(50)	-
	5251	за 2020г.	-	-	-	-	-

2.3. Изменение стоимости основных средств в результате достройки, дооборудования, реконструкции и частичной ликвидации

Наименование показателя	Код	за 2021г.	за 2020г.
Увеличение стоимости объектов основных средств в результате достройки, дооборудования, реконструкции - всего	5260	-	-
в том числе:	5261	-	-
Уменьшение стоимости объектов основных средств в результате частичной ликвидации - всего:	5270	-	-
в том числе:	5271	-	-

2.4. Иное использование основных средств

Наименование показателя	Код	На 31 декабря 2021 г.	На 31 декабря 2020 г.	На 31 декабря 2019 г.
Переданные в аренду основные средства, числящиеся на балансе	5280	-	-	-
Переданные в аренду основные средства, числящиеся за балансом	5281	-	-	-
Полученные в аренду основные средства, числящиеся на балансе	5282	-	-	-
Полученные в аренду основные средства, числящиеся за балансом	5283	-	-	-
Объекты недвижимости, принятые в эксплуатацию и фактически используемые, находящиеся в процессе государственной регистрации	5284	-	-	-
Основные средства, переведенные на консервацию	5285	-	-	-
Иное использование основных средств (залог и др.)	5286	-	-	-
	5287	-	-	-

Васильковский Александр
Анатолевич
(расшифровка подписи)

Руководитель

29 марта 2022 г.

3. Финансовые вложения

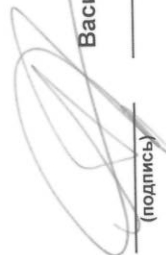
3.1. Наличие и движение финансовых вложений

Наименование показателя	Код	Период	На начало года		Изменения за период					На конец периода	
			первоначальная стоимость	накопленная корректировка	Поступило	выбыло (погашено)		начисление процентов (включая доведение первоначальной стоимости до номинальной)	Текущей рыночной стоимости (убытков от обесценения)	первоначальная стоимость	накопленная корректировка
						первоначальная стоимость	накопленная корректировка				
Долгосрочные - всего	5301	за 2021г.	-	-	-	-	-	-	-	-	-
	5311	за 2020г.	-	-	-	-	-	-	-	-	-
в том числе:											
	5302	за 2021г.	-	-	-	-	-	-	-	-	-
	5312	за 2020г.	-	-	-	-	-	-	-	-	-
Краткосрочные - всего	5305	за 2021г.	636 552	-	445 800	740 952	-	-	-	341 400	-
	5315	за 2020г.	975 532	-	257 600	596 580	-	-	-	636 552	-
в том числе:											
Предоставленные займы	5306	за 2021г.	636 552	-	-	-	-	-	-	-	-
	5316	за 2020г.	975 532	-	257 600	-	-	-	-	-	-
	5300	за 2021г.	636 552	-	445 800	740 952	-	-	-	341 400	-
Финансовых вложений - итого	5310	за 2020г.	975 532	-	257 600	596 580	-	-	-	636 552	-

3.2. Иное использование финансовых вложений

Наименование показателя	Код	На 31 декабря 2021 г.	На 31 декабря 2020 г.	На 31 декабря 2019 г.
Финансовые вложения, находящиеся в залоге - всего	5320	-	-	-
в том числе:				
Финансовые вложения, переданные третьим лицам (кроме продажи) - всего	5321	-	-	-
в том числе:	5325	-	-	-
	5326	-	-	-
Иное использование финансовых вложений	5329	-	-	-

Руководитель



Васильковский Александр

Анатольевич

(расшифровка подписи)

29 марта 2022 г.

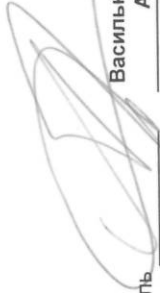
4. Запасы

4.1. Наличие и движение запасов

[illegible]

4.2. Запасы в залоге

Наименование показателя	Код	На 31 декабря 2021 г.	На 31 декабря 2020 г.	На 31 декабря 2019 г.
Запасы, не оплаченные на отчетную дату - всего	5440	-	-	-
в том числе:				
Запасы, находящиеся в залоге по договору - всего	5441	-	-	-
в том числе:	5445	-	-	-
	5446	-	-	-


 Руководитель _____
 Васильковский Александр
 Анатольевич
 (подпись) _____
 (расшифровка подписи)

29 марта 2022 г.

5.1. Наличие и движение дебиторской задолженности													
Наименование показателя	Код	Период	На начало года		Изменения за период						На конец периода		
			учтенная по условиям договора	величина резерва по сомнительным долгам	поступление		выбыло		перевод из долто- в краткосроч- ную задолжен- ность	перевод из дебитор- ской в кре- диторскую задолжен- ность	перевод из креди- тор- ской в де- биторскую задолжен- ность	учтенная по условиям договора	величина резерва по сомнитель- ным долгам
					в результате хозяйственных операций (сумма долга по сделке, операции)	причитающиеся проценты, штрафы и иные начисления	погаше- ние	списание на финансовый результат					
Долгосрочная дебиторская задолженность - всего	5501	за 2021г.	-	-	-	-	-	-	-	-	-	-	-
	5521	за 2020г.	-	-	-	-	-	-	-	-	-	-	-
в том числе: Расчеты с покупателями и заказчиками	5502	за 2021г.	-	-	-	-	-	-	-	-	-	-	-
	5522	за 2020г.	-	-	-	-	-	-	-	-	-	-	-
	5503	за 2021г.	-	-	-	-	-	-	-	-	-	-	-
	5523	за 2020г.	-	-	-	-	-	-	-	-	-	-	-
	5504	за 2021г.	-	-	-	-	-	-	-	-	-	-	-
Прочая	5524	за 2020г.	-	-	-	-	-	-	-	-	-	-	-
	5505	за 2021г.	-	-	-	-	-	-	-	-	X	-	-
Краткосрочная дебиторская задолженность - всего	5525	за 2020г.	-	-	-	-	-	-	-	-	X	-	-
	5510	за 2021г.	2 048 783	-	2 126 392	23	(1 817 835)	(3 455)	-	-	227	5 350	2 359 485
	5530	за 2020г.	632 788	-	1 665 819	154	(250 435)	(297)	-	-	644	-	2 048 783
	5511	за 2021г.	1 892 722	-	2 087 101	-	(1 762 597)	(3 399)	-	-	-	-	2 213 827
	5531	за 2020г.	519 802	-	1 601 929	-	(228 694)	(297)	-	-	-	-	1 892 722
Авансы Выданные	5512	за 2021г.	-	-	116	-	-	-	-	-	-	-	116
	5532	за 2020г.	-	-	-	-	-	-	-	-	-	-	-
Прочая	5513	за 2021г.	155 933	-	39 303	23	(55 238)	(56)	-	-	227	5 350	145 542
	5533	за 2020г.	112 986	-	63 890	154	(21 741)	-	-	-	644	-	155 933
	5514	за 2021г.	-	-	-	-	-	-	-	-	X	-	-
Итого	5534	за 2020г.	-	-	-	-	-	-	-	-	X	-	-
	5500	за 2021г.	2 048 783	-	2 126 392	23	(1 817 835)	(3 455)	-	X	227	5 350	2 359 485
	5520	за 2020г.	632 788	-	1 665 819	154	(250 435)	(297)	-	X	644	-	2 048 783

5.2. Просроченная дебиторская задолженность

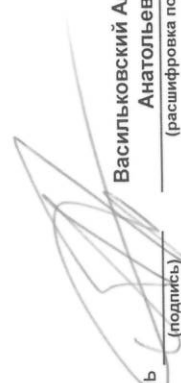
Наименование показателя	Код	На 31 декабря 2021 г.		На 31 декабря 2020 г.		На 31 декабря 2019 г.	
		учтенная по условиям договора	балансовая стоимость	учтенная по условиям договора	балансовая стоимость	учтенная по условиям договора	балансовая стоимость
Всего	5540	-	-	-	-	-	-
в том числе:							
расчеты с покупателями и заказчиками	5541	-	-	-	-	-	-
расчеты с поставщиками и заказчиками (в части авансовых платежей, предоплат)	5542	-	-	-	-	-	-
прочая	5543	-	-	-	-	-	-
	5544	-	-	-	-	-	-

5.3. Наличие и движение кредиторской задолженности

Наименование показателя	Код	Период	Остаток на начало года	Изменения за период					перевод из дебиторской в кредиторскую задолженность	перевод из кредиторской в дебиторскую задолженность	Остаток на конец периода
				поступление		выбыло					
				в результате хозяйственных операций (сумма долга по сделке, операции)	причитающиеся проценты, штрафы и иные начисления	погашение	списание на финансовый результат				
Долгосрочная кредиторская задолженность - всего	5551	за 2021г.	-	-	-	-	-	-	-	-	-
	5571	за 2020г.	-	-	-	-	-	-	-	-	-
в том числе: кредиты	5552	за 2021г.	-	-	-	-	-	-	-	-	-
	5572	за 2020г.	-	-	-	-	-	-	-	-	-
займы	5553	за 2021г.	-	-	-	-	-	-	-	-	-
	5573	за 2020г.	3 700	-	-	-	(3 700)	-	-	-	-
прочая	5554	за 2021г.	-	-	-	-	-	-	-	-	-
	5574	за 2020г.	-	-	-	-	-	-	-	-	-
	5555	за 2021г.	-	-	-	-	-	-	X	X	-
	5575	за 2020г.	-	-	-	-	-	-	X	X	-
Краткосрочная кредиторская задолженность - всего	5560	за 2021г.	1 965 569	2 557 533	794	(1 714 517)	(91)	-	227	5 350	2 814 865
	5580	за 2020г.	875 853	1 675 993	1 563	(587 769)	(71)	-	-	-	1 965 569
в том числе: расчеты с поставщиками и подрядчиками	5561	за 2021г.	1 947 888	2 349 014	-	(1 601 623)	-	-	5	6	2 695 290
	5581	за 2020г.	849 372	1 666 900	1 477	(569 859)	(2)	-	-	-	1 947 888
авансы полученные	5562	за 2021г.	4 473	39 729	-	(3 280)	(91)	-	-	-	40 831
	5582	за 2020г.	7 057	2 647	-	(5 161)	(69)	-	-	-	4 473
расчеты по налогам и взносам	5563	за 2021г.	8 403	66 363	-	(8 820)	-	-	-	5 344	71 290
	5583	за 2020г.	13 477	1 642	-	(6 716)	-	-	-	-	8 403
кредиты	5564	за 2021г.	-	-	-	-	-	-	-	-	-
	5584	за 2020г.	-	-	-	-	-	-	-	-	-
займы	5565	за 2021г.	-	100 000	794	(100 794)	-	-	-	-	-
	5585	за 2020г.	3 609	-	86	(3 695)	-	-	-	-	-
прочая	5566	за 2021г.	4 805	2 426	-	-	-	-	223	-	7 454
	5586	за 2020г.	2 338	4 805	-	(2 338)	-	-	-	-	4 805
	5567	за 2021г.	-	-	-	-	-	-	X	X	-
	5587	за 2020г.	-	-	-	-	-	-	X	X	-
Итого	5550	за 2021г.	1 965 569	2 557 533	794	(1 714 517)	(91)	X	227	5 350	2 814 865
	5570	за 2020г.	875 853	1 675 993	1 563	(587 769)	(71)	X	-	-	1 965 569

5.4. Просроченная кредиторская задолженность

Наименование показателя	Код	На 31 декабря 2021 г.	На 31 декабря 2020 г.	На 31 декабря 2019 г.
Всего	5590	-	-	-
в том числе:				
расчеты с поставщиками и подрядчиками	5591	-	-	-
расчеты с покупателями и заказчиками	5592	-	-	-
прочая задолженность	5593	-	-	-
	5594	-	-	-

Руководитель  (подпись)
 Васильковский Александр
 Анатольевич
 (расшифровка подписи)

29 марта 2022 г.

6. Затраты на производство (расходы на продажу)*

Наименование показателя	Код	за 2021г.	за 2020г.
Материальные затраты	5610	35 669	35 124
Расходы на оплату труда	5620	47 114	27 304
Отчисления на социальные нужды	5630	10 888	6 962
Амортизация	5640	146	88
Прочие затраты	5650	53 403	28 860
Итого по элементам	5660	147 220	98 338
Фактическая себестоимость проданных товаров	5665	-	-
Изменение остатков (прирост [-]): незавершенного производства, готовой продукции и др.	5670	(494 434)	-
Изменение остатков (уменьшение [+]): незавершенного производства, готовой продукции и др.	5680	-	16 157
Итого расходы по обычным видам деятельности	5600	(347 214)	114 495

* - Для организаций, осуществляющих торговую деятельность добавлена строка 5665, учитывающая фактическую себестоимость товаров

Руководитель  Васильковский Александр
Анатольевич
(подпись) (расшифровка подписи)

29 марта 2022 г.

7. Оценочные обязательства


Наименование показателя	Код	Остаток на начало года	Признано	Погашено	Списано как избыточная сумма	Остаток на конец периода
Оценочные обязательства - всего	5700	3 342	4 528	(2 558)	-	5 312
в том числе:						
Оценочное обязательство по оплате отпусков	5701	3 342	4 528	(2 558)	-	5 312

Руководитель  Васильковский Александр Анатольевич
(подпись) (расшифровка подписи)

29 марта 2022 г.

8. Обеспечения обязательств


Наименование показателя	Код	На 31 декабря 2021 г.	На 31 декабря 2020 г.	На 31 декабря 2019 г.
Полученные - всего	5800	-	-	-
в том числе:				
	5801	-	-	-
Выданные - всего	5810	-	-	-
в том числе:				
	5811	-	-	-


 Руководитель _____
 (подпись)
 Васильковский Александр
 Анатольевич
 (расшифровка подписи)

29 марта 2022 г. _____

9. Государственная помощь

Наименование показателя	Код	за 2021г.		за 2020г.	
		На начало года	Получено за год	Возвращено за год	На конец года
Получено бюджетных средств - всего	5900	-	-	-	-
в том числе:					
на текущие расходы	5901	-	-	-	-
на вложения во внеоборотные активы	5905	-	-	-	-
Бюджетные кредиты - всего					
за 2021г.	5910	-	-	-	-
за 2020г.	5920	-	-	-	-
в том числе:					
за 2021г.	5911	-	-	-	-
за 2020г.	5921	-	-	-	-

Руководитель  Васильковский Александр Анатольевич
(подпись) (расшифровка подписи)

29 марта 2022 г.