

**Пояснения к бухгалтерскому балансу
и отчету о финансовых результатах (тыс. руб.)**

1. Нематериальные активы и расходы на научно-исследовательские, опытно-конструкторские и технологические работы (НИОКР)

1.1. Наличие и движение нематериальных активов

с.1

Наименование показателя	Код	Период	На начало года		Изменения за период						На конец периода		
			первоначальная стоимость	накоплен- ная аморти- зация и убытки от обесцене- ния	Поступило	Выбыло		начислено амортиза- ции	убыток от обесцене- ния	Переоценка			
						первоначальная стоимость	накоплен- ная аморти- зация и убытки от обесцене- ния			Первоначальная стоимость	Накоплен- ная аморти- зация		
Нематериальные активы - всего в том числе:	5100	за 2021г.	-	-	-	-	-	-	-	-	-	первоначальная стоимость	накоплен- ная аморти- зация и убытки от обесцене- ния
	5110	за 2020г.	-	-	-	-	-	-	-	-	-	-	-
	5101	за 2021г.	-	-	-	-	-	-	-	-	-	-	-
	5111	за 2020г.	-	-	-	-	-	-	-	-	-	-	-

1.2. Первоначальная стоимость нематериальных активов, созданных самой организацией

Наименование показателя	Код	На 31 декабря 2021 г.	На 31 декабря 2020 г.	На 31 декабря 2019 г.
Всего	5120	-	-	-
в том числе:	5121	-	-	-

1.3. Нематериальные активы с полностью погашенной стоимостью


Наименование показателя	Код	На 31 декабря 2021 г.	На 31 декабря 2020 г.	На 31 декабря 2019 г.
Всего	5130	-	-	-
в том числе:	5131	-	-	-

1.4. Наличие и движение результатов НИОКР

Наименование показателя	Код	Период	На начало года		Изменения за период				На конец периода	
			первоначальная стоимость	часть стоимости, списанной на расходы	Поступило	Выбыло		часть стоимости, списанной на расходы за период	первоначальная стоимость	часть стоимости, списанной на расходы
						первоначальная стоимость	часть стоимости, списанной на расходы			
НИОКР - всего	5140	за 2021г.	-	-	-	-	-	-	-	-
	5150	за 2020г.	-	-	-	-	-	-	-	-
в том числе:	5141	за 2021г.	-	-	-	-	-	-	-	-
	5151	за 2020г.	-	-	-	-	-	-	-	-

1.5. Незаконченные и неоформленные НИОКР и незаконченные операции по приобретению нематериальных активов

Наименование показателя	Код	Период	На начало года	Изменения за период			На конец периода
				затраты за период	списано затрат как не давших положительного результата	принято к учету в качестве нематериальных активов или НИОКР	
Затраты по незаконченным исследованиям и разработкам - всего	5160	за 2021г.	-	-	-	-	-
	5170	за 2020г.	-	-	-	-	-
в том числе:	5161	за 2021г.	-	-	-	-	-
	5171	за 2020г.	-	-	-	-	-
незаконченные операции по приобретению нематериальных активов - всего	5180	за 2021г.	-	-	-	-	-
	5190	за 2020г.	-	-	-	-	-
в том числе:	5181	за 2021г.	-	-	-	-	-
	5191	за 2020г.	-	-	-	-	-



Руководитель _____
Бароян Арман Жораевич
(расшифровка подписи)

31 марта 2022г. * 12

2.2. Незавершенные капитальные вложения


Наименование показателя	Код	Период	На начало года	Изменения за период			На конец периода
				затраты за период	списано	принято к учету в качестве основных средств или увеличена стоимость	
Незавершенное строительство и незаконченные операции по приобретению, модернизации и т.п. основных средств - всего	5240	за 2021г.	-	1 470	-	(1 470)	-
	5250	за 2020г.	-	-	-	-	-
в том числе:							
Автомобиль LADA Largus Wagon(5m)Черный Год выпуска 2021 VIN XTAKS045LM 1365297	5241	за 2021г.	-	662	-	(662)	-
	5251	за 2020г.	-	-	-	-	-
Автомобиль LADA Largus Wagon(5m)Серебристый темно-синий Год выпуска 2021 VIN XTAKS045LM1365284	5242	за 2021г.	-	662	-	(662)	-
	5252	за 2020г.	-	-	-	-	-
Ноутбук ASUS VivoBook D712DA-AU269T.17.3"IPS.AMD Ryzen 3 3250U 2.6ГГц,8ГБ,512ГБ SSD.AMD Radeon.(№1)	5243	за 2021г.	-	50	-	(50)	-
	5253	за 2020г.	-	-	-	-	-
Ноутбук ASUS VivoBook D712DA-AU269T.17.3"IPS.AMD Ryzen 3 3250U 2.6ГГц,8ГБ,512ГБ SSD.AMD Radeon.(№2)	5244	за 2021г.	-	50	-	(50)	-
	5254	за 2020г.	-	-	-	-	-
Ноутбук ACER Aspire 3 A317-52-30X2.17.3"Intel Core i3 1005G1 1.2ГГц,8ГБ,512ГБ SSD.	5245	за 2021г.	-	46	-	(46)	-
	5255	за 2020г.	-	-	-	-	-

2.3. Изменение стоимости основных средств в результате достройки, дооборудования, реконструкции и частичной ликвидации

Наименование показателя	Код	за 2021г.	за 2020г.
Увеличение стоимости объектов основных средств в результате достройки, дооборудования, реконструкции - всего	5260	-	-
в том числе:			
	5261	-	-
Уменьшение стоимости объектов основных средств в результате частичной ликвидации - всего:	5270	-	-
в том числе:			
	5271	-	-

2.4. Иное использование основных средств

Наименование показателя	Код	На 31 декабря 2021 г.	На 31 декабря 2020 г.	На 31 декабря 2019 г.
Переданные в аренду основные средства, числящиеся на балансе	5280	-	-	-
Переданные в аренду основные средства, числящиеся за балансом	5281	-	-	-
Полученные в аренду основные средства, числящиеся на балансе	5282	-	-	-
Полученные в аренду основные средства, числящиеся за балансом	5283	-	-	-
Объекты недвижимости, принятые в эксплуатацию и фактически используемые, находящиеся в процессе государственной регистрации	5284	-	-	-
Основные средства, переведенные на консервацию	5285	-	-	-
Иное использование основных средств (залог и др.)	5286	-	-	-
	5287	-	-	-



Руководитель _____
 Бароян Арман Жорзевич
 (расшифровка подписи)

31 марта 2022 г.

3. Финансовые вложения

3.1. Наличие и движение финансовых вложений

Наименование показателя	Код	Период	На начало года		Изменения за период					На конец периода	
			первоначальная стоимость	накопленная корректировка	Поступило	первоначальная стоимость	накопленная корректировка	начисление процентов (включая доведение первоначальной стоимости до номинальной)	Текущей рыночной стоимости (убытков от обесценения)	первоначальная стоимость	накопленная корректировка
Долгосрочные - всего	5301	за 2021г.	-	-	-	-	-	-	-	-	-
	5311	за 2020г.	-	-	-	-	-	-	-	-	-
в том числе:	5302	за 2021г.	-	-	-	-	-	-	-	-	-
	5312	за 2020г.	-	-	-	-	-	-	-	-	-
Краткосрочные - всего	5305	за 2021г.	686 919	-	1 456 268	(1 936 214)	-	-	-	206 973	-
	5315	за 2020г.	1 597 605	-	2 212 163	(3 122 849)	-	-	-	686 919	-
в том числе:	5306	за 2021г.	-	-	-	-	-	-	-	-	-
	5316	за 2020г.	-	-	-	-	-	-	-	-	-
Финансовых вложений - итого	5300	за 2021г.	686 919	-	1 456 268	(1 936 214)	-	-	-	206 973	-
	5310	за 2020г.	1 597 605	-	2 212 163	(3 122 849)	-	-	-	686 919	-

3.2. Иное использование финансовых вложений

Наименование показателя	Код	На 31 декабря 2021 г.	На 31 декабря 2020 г.	На 31 декабря 2019 г.
Финансовые вложения, находящиеся в залоге - всего	5320	-	-	-
в том числе:				
Финансовые вложения, переданные третьим лицам (кроме продажи) - всего	5321	-	-	-
в том числе:				
Иное использование финансовых вложений	5325	-	-	-
	5326	-	-	-
	5329	-	-	-



Руководитель
Бароян Арман Жораевич
(расшифровка подписи)

31 марта 2022 г.

4.1. Наличие и движение запасов

[illegible]

4.2. Запасы в запоре

Наименование показателя	Код	На 31 декабря 2021 г.	На 31 декабря 2020 г.	На 31 декабря 2019 г.
Запасы, не оплаченные на отчетную дату - всего	5440	-	-	-
в том числе:				
Запасы, находящиеся в запоре по договору - всего	5441	-	-	-
в том числе:	5445	-	-	-
	5446	-	-	-



Руководитель _____
Бароян Арман Жораевич
(расшифровка подписи)

31 марта 2022 г.

5. Дебиторская и кредиторская задолженность
5.1. Наличие и движение дебиторской задолженности

Наименование показателя	Код	Период	На начало года		Изменения за период						На конец периода	
			учетная по условиям договора	величина резерва по сомнительным долгам	поступление		выбыло		перевод из дебиторской в кредиторскую задолженность	перевод из кредиторов в дебиторскую задолженность	учетная по условиям договора	величина резерва по сомнительным долгам
					в результате хозяйственных операций (сумма долга по сделке, операции)	причитающиеся проценты, штрафы и иные начисления	погашение	списание на финансовый результат				
Долгосрочная дебиторская задолженность - всего	5501	за 2021г.	-	-	-	-	-	-	-	-	-	-
	5521	за 2020г.	-	-	-	-	-	-	-	-	-	-
в том числе:												
Расчеты с покупателями и заказчиками	5502	за 2021г.	-	-	-	-	-	-	-	-	-	-
	5522	за 2020г.	-	-	-	-	-	-	-	-	-	-
Авансы выданные	5503	за 2021г.	-	-	-	-	-	-	-	-	-	-
	5523	за 2020г.	-	-	-	-	-	-	-	-	-	-
Прочая	5504	за 2021г.	-	-	-	-	-	-	-	-	-	-
	5524	за 2020г.	-	-	-	-	-	-	-	-	-	-
	5505	за 2021г.	-	-	-	-	-	-	-	X	-	-
	5525	за 2020г.	-	-	-	-	-	-	-	X	-	-
Краткосрочная дебиторская задолженность - всего	5510	за 2021г.	1 799 981	-	1 800 108	-	(2 496 576)	-	-	-	1 103 513	-
	5530	за 2020г.	1 981 350	-	3 299 353	-	(3 480 722)	-	-	-	1 799 981	-
в том числе:												
Расчеты с покупателями и заказчиками	5511	за 2021г.	463 976	-	921 393	-	(1 091 647)	-	-	-	293 722	-
	5531	за 2020г.	1 480 356	-	1 886 454	-	(2 902 834)	-	-	-	463 976	-
Авансы выданные	5512	за 2021г.	545 174	-	878 715	-	(962 688)	-	-	-	461 201	-
	5532	за 2020г.	444 037	-	679 025	-	(577 888)	-	-	-	545 174	-
Прочая	5513	за 2021г.	790 831	-	-	-	(442 241)	-	-	-	348 590	-
	5533	за 2020г.	56 957	-	733 874	-	-	-	-	-	790 831	-
	5514	за 2021г.	-	-	-	-	-	-	-	X	-	-
	5534	за 2020г.	-	-	-	-	-	-	-	X	-	-
Итого	5500	за 2021г.	1 799 981	-	1 800 108	-	(2 496 576)	-	X	-	1 103 513	-
	5520	за 2020г.	1 981 350	-	3 299 353	-	(3 480 722)	-	X	-	1 799 981	-

5.2. Просроченная дебиторская задолженность


Наименование показателя	Код	На 31 декабря 2021 г.		На 31 декабря 2020 г.		На 31 декабря 2019 г.	
		учтенная по условиям договора	балансовая стоимость	учтенная по условиям договора	балансовая стоимость	учтенная по условиям договора	балансовая стоимость
Всего	5540	-	-	-	-	-	-
в том числе:							
расчеты с покупателями и заказчиками	5541	-	-	-	-	-	-
расчеты с поставщиками и заказчиками (в части авансовых платежей, предоплат)	5542	-	-	-	-	-	-
прочая	5543	-	-	-	-	-	-
	5544	-	-	-	-	-	-

5.3. Наличие и движение кредиторской задолженности

Наименование показателя	Код	Период	Остаток на начало года	Изменения за период						Остаток на конец периода
				поступление		выбыло				
				в результате хозяйственных операций (сумма долга по сделке, операции)	причитающиеся проценты, штрафы и иные начисления	погашение	списание на финансовый результат	перевод из долго- в краткосроч- ную задолжен- ность	перевод из дебитор- ской в кре- диторскую задолжен- ность	
Долгосрочная кредиторская задолженность - всего	5551	за 2021г.	-	226 618	-	-	-	-	-	226 618
	5571	за 2020г.	235 700	-	-	-	-	(235 700)	-	-
в том числе:										
кредиты										
	5552	за 2021г.	-	226 600	-	-	-	-	-	-
	5572	за 2020г.	235 700	-	-	-	-	(235 700)	-	-
займы										
	5553	за 2021г.	-	-	-	-	-	-	-	-
	5573	за 2020г.	-	-	-	-	-	-	-	-
прочая	5554	за 2021г.	-	18	-	-	-	-	-	18
	5574	за 2020г.	-	-	-	-	-	-	-	-
	5555	за 2021г.	-	-	-	-	-	-	X	-
	5575	за 2020г.	-	-	-	-	-	X	X	-
Краткосрочная кредиторская задолженность - всего	5560	за 2021г.	2 089 863	2 019 054	-	(2 937 225)	-	-	-	1 171 692
в том числе:	5580	за 2020г.	2 986 248	2 731 292	-	(3 833 377)	-	235 700	-	2 089 863
расчеты с поставщиками и подрядчиками										
	5561	за 2021г.	561 632	745 303	-	(962 234)	-	-	-	344 701
	5581	за 2020г.	1 129 480	1 607 478	-	(2 175 326)	-	-	-	561 632
авансы полученные										
	5562	за 2021г.	-	503 535	-	(483 262)	-	-	-	20 273
	5582	за 2020г.	5 000	418 024	-	(423 024)	-	-	-	-
расчеты по налогам и взносам										
	5563	за 2021г.	-	-	-	-	-	-	-	-
	5583	за 2020г.	-	-	-	-	-	-	-	-
кредиты										
	5564	за 2021г.	778 523	580 277	-	(1 036 371)	-	-	-	322 429
	5584	за 2020г.	383 466	705 790	-	(546 433)	-	235 700	-	778 523
займы										
	5565	за 2021г.	11 287	189 939	-	(190 286)	-	-	-	10 940
	5585	за 2020г.	33 092	-	-	(21 805)	-	-	-	11 287
прочая										
	5566	за 2021г.	738 421	-	-	(265 072)	-	-	-	473 349
	5586	за 2020г.	1 405 210	-	-	(686 789)	-	-	-	738 421
	5567	за 2021г.	-	-	-	-	-	-	X	-
	5587	за 2020г.	-	-	-	-	-	X	X	-
Итого										
	5550	за 2021г.	2 089 863	2 245 672	-	(2 937 225)	-	X	-	1 398 310
	5570	за 2020г.	3 191 948	2 731 292	-	(3 833 377)	-	X	-	2 089 863

5.4. Просроченная кредиторская задолженность

Наименование показателя	Код	На 31 декабря 2021 г.	На 31 декабря 2020 г.	На 31 декабря 2019 г.
Всего	5590	-	-	-
в том числе:				
расчеты с поставщиками и подрядчиками	5591	-	-	-
расчеты с покупателями и заказчиками	5592	-	-	-
прочая задолженность	5593	-	-	-
	5594	-	-	-




Бароян Арман Жораевич
(расшифровка подписи)

6. Затраты на производство (расходы на продажу)*

Наименование показателя	Код	за 2021г.	за 2020г.
Материальные затраты	5610	81 643	85 589
Расходы на оплату труда	5620	26 247	14 311
Отчисления на социальные нужды	5630	8 051	4 375
Амортизация	5640	718	765
Прочие затраты	5650	552 849	1 255 846
Итого по элементам	5660	669 508	1 360 886
Фактическая себестоимость проданных товаров	5665	-	-
Изменение остатков (прирост [-]): незавершенного производства, готовой продукции и др.	5670	-	-
Изменение остатков (уменьшение [+]): незавершенного производства, готовой продукции и др.	5680	36	64 872
Итого расходы по обычным видам деятельности	5600	669 544	1 425 758

* - Для организаций, осуществляющих торговую деятельность добавлена строка 5665, учитывающая фактическую себестоимость товаров



Бароян Арман Жораевич
(расшифровка подписи)

7. Оценочные обязательства

Наименование показателя	Код	Остаток на начало года	Признано	Погашено	Списано как избыточная сумма	Остаток на конец периода
Оценочные обязательства - всего	5700	-	-	-	-	-
в том числе:	5701	-	-	-	-	-



Руководитель Бароян Арман Жораевич
(расшифровка подписи)

31 марта 2022 г.

8. Обеспечения обязательств

Наименование показателя	Код	На 31 декабря 2021 г.	На 31 декабря 2020 г.	На 31 декабря 2019 г.
Полученные - всего	5800	-	-	-
в том числе:				
Выданные - всего	5801	-	-	-
в том числе:	5810	-	-	-
	5811	-	-	-




Руководитель
Бароян Арман Жоразевич
(расшифровка подписи)

31 марта 2022 г.

9. Государственная помощь

Наименование показателя	Код	за 2021г.		за 2020г.	
Получено бюджетных средств - всего	5900	-	-	-	-
в том числе:					
на текущие расходы	5901	-	-	-	-
на вложения во внеоборотные активы	5905	-	-	-	-
Бюджетные кредиты - всего		На начало года	Получено за год	Возвращено за год	На конец года
за 2021г.	5910	-	-	-	-
за 2020г.	5920	-	-	-	-
в том числе:					
за 2021г.	5911	-	-	-	-
за 2020г.	5921	-	-	-	-



Руководитель Бароян Арман Жораевич
(подпись)
(расшифровка подписи)

31 марта 2022 г.

Расчет стоимости чистых активов

ОБЩЕСТВО С ОГРАНИЧЕННОЙ ОТВЕТСТВЕННОСТЬЮ "СПЕЦГАЗСТРОЙ"

(наименование организации)

Наименование показателя	Код строки бухгалтерского баланса	На 31 декабря 2021 г.	На 31 декабря 2020 г.	На 31 декабря 2019 г.
Активы				
Нематериальные активы	1110	-	-	-
Результаты исследований и разработок	1120	-	-	-
Нематериальные поисковые активы	1130	-	-	-
Материальные поисковые активы	1140	-	-	-
Основные средства	1150	1 362	851	1 950
Доходные вложения в материальные ценности	1160	-	-	-
Финансовые вложения долгосрочные	1170	-	-	-
Отложенные налоговые активы	1180	74	46	46
Прочие внеоборотные активы	1190	-	-	-
Запасы	1210	47 731	64 053	164 719
Налог на добавленную стоимость по приобретенным ценностям	1220	11 826	25 355	48 058
Дебиторская задолженность*	1230	1 103 513	1 799 981	1 981 350
Финансовые вложения краткосрочные	1240	206 973	686 919	1 597 605
Денежные средства и денежные эквиваленты	1250	38 393	122 387	5 125
Прочие оборотные активы	1260	-	-	-
ИТОГО активы	-	1 409 872	2 699 592	3 798 853
Пассивы				
Заемные средства долгосрочные	1410	226 600	-	235 700
Отложенные налоговые обязательства	1420	18	-	-
Оценочные обязательства долгосрочные	1430	-	-	-
Прочие обязательства долгосрочные	1450	-	-	-
Заемные средства краткосрочные	1510	333 370	789 811	416 558
Кредиторская задолженность	1520	838 322	1 300 052	2 539 690
Оценочные обязательства краткосрочные	1540	-	-	-
Прочие обязательства краткосрочные	1550	-	-	-
ИТОГО пассивы	-	1 398 310	2 089 863	3 191 948
Стоимость чистых активов	-	11 562	609 729	606 905

* - За исключением задолженности участников (учредителей) по взносам в уставный капитал.

