

Пояснительная записка к бухгалтерской отчетности

1. Сведения об организации

Наименование юридического лица:

АНО "СУДЕБНО-ЭКСПЕРТНЫЙ ЦЕНТР"

Идентификационный номер налогоплательщика (ИНН): 6165455794

Код причины постановки на учет (КПП): 616501001

Основным видом деятельности, который является преобладающим и имеет приоритетное значение для организации, является испытания и анализ в области гигиены питания, включая ветеринарный контроль и контроль за производством продуктов питания (ОКВЭД 71.20.2).

2. Анализ финансового положения

2.1. Структура имущества и источники его формирования

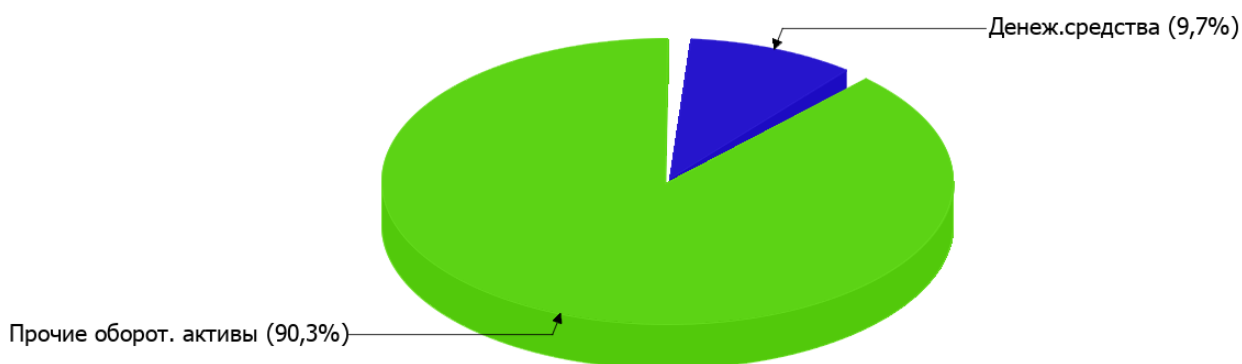
Показатель	Значение показателя				Изменение за анализируемый период	
	в тыс. руб.		в % к валюте баланса		тыс. руб. (гр.3- гр.2)	± % ((гр.3- гр.2) : гр.2)
	31.12.2020	31.12.2021	на начало анализируемого периода (31.12.2020)	на конец анализируемого периода (31.12.2021)		
Актив						
Внеоборотные активы	-	-	-	-	-	-
Оборотные	10 343	11 014	100	100	+671	+6,5
Пассив						
Собственный капитал	-	-	-	-	-	-
Долгосрочные обязательства	-	-	-	-	-	-
Краткосрочные обязательства	320	265	3,1	2,4	-55	-17,2
Валюта баланса	10 343	11 014	100	100	+671	+6,5

* Без доходов будущих периодов, включенных в собственный капитал.

Активы на последний день анализируемого периода характеризуются отсутствием внеоборотных средств при 100% текущих активов. Активы организации за весь период увеличились на 671 тыс. руб. (на 6,5%).

На диаграмме ниже наглядно представлено соотношение основных групп активов организации:

Структура активов организации на 31 декабря 2021 г.



Рост величины активов организации связан с ростом следующих позиций актива бухгалтерского баланса (в скобках указана доля изменения статьи в общей сумме всех положительно изменившихся статей):

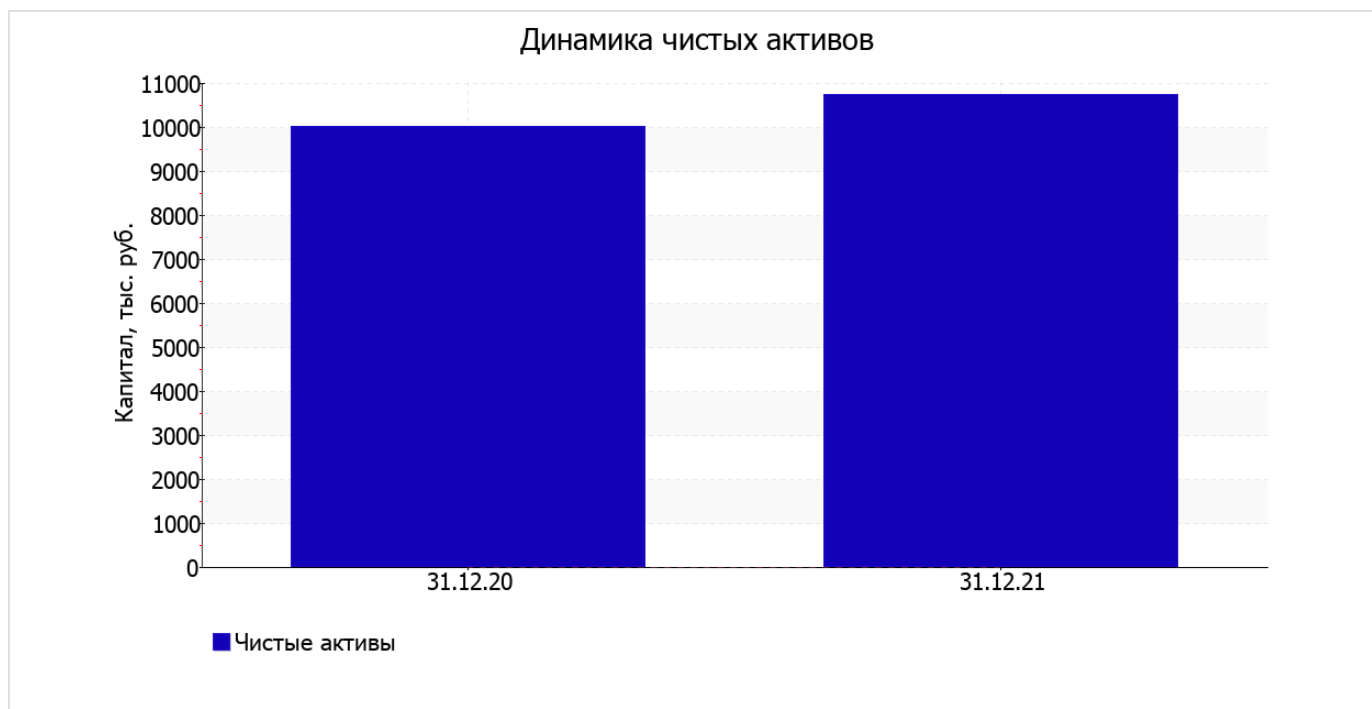
- денежные средства и денежные эквиваленты – 602 тыс. руб. (89,7%)
- финансовые и другие оборотные активы – 69 тыс. руб. (10,3%)

Среди отрицательно изменившихся статей баланса можно выделить "кредиторская задолженность" в пассиве (- 55 тыс. руб.).

2.2. Оценка стоимости чистых активов организации

Показатель	Значение показателя				Изменение	
	в тыс. руб.		в % к валюте баланса		тыс. руб. (гр.3-гр.2)	± % ((гр.3- гр.2) : гр.2)
	31.12.2020	31.12.2021	на начало анализируемого периода (31.12.2020)	на конец анализируемого периода (31.12.2021)		
1. Чистые активы	10 023	10 749	96,9	97,6	+726	+7,2

Имеющаяся величина чистых активов положительно характеризует финансовое положение, полностью удовлетворяя требованиям нормативных актов к величине чистых активов организации. Более того, определив текущее состояние показателя, следует отметить увеличение чистых активов на 7,2% в течение анализируемого периода. Превышение чистых активов над уставным капиталом и в то же время их увеличение за период говорит о хорошем финансовом положении организации по данному признаку. Ниже на графике представлено изменение чистых активов организации.



2.3. Анализ финансовой устойчивости организации

2.3.1. Основные показатели финансовой устойчивости организации

Показатель	Значение показателя		Изменение показателя (гр.3-гр.2)	Описание показателя и его нормативное значение
	31.12.2020	31.12.2021		
Коэффициент автономии	0	0	–	Отношение собственного капитала к общей сумме капитала. нормальное значение: не менее 0,45 (оптимальное 0,55-0,7).
Коэффициент обеспеченности собственными оборотными средствами	0	0	–	Отношение собственных оборотных средств к оборотным активам. нормальное значение: 0,1 и более.
Коэффициент покрытия инвестиций	0	0	–	Отношение собственного капитала и долгосрочных обязательств к общей сумме капитала. нормальное значение для данной отрасли: 0,7 и более.
Коэффициент обеспеченности запасов	–	–	–	Отношение собственных оборотных средств к стоимости запасов. нормальное значение: не менее 0,5.
Коэффициент краткосрочной задолженности	1	1	–	Отношение краткосрочной задолженности к общей сумме задолженности.

за последний год изменения коэффициента обеспеченности собственными оборотными средствами не произошло, значение осталось на уровне 0. по состоянию на 31.12.2021 значение коэффициента соответствует норме.

за весь анализируемый период изменений коэффициента покрытия инвестиций не отмечено, значение осталось на уровне 0. Значение коэффициента по состоянию на 31.12.2021 значительно ниже допустимой величины.

Коэффициент краткосрочной задолженности организации показывает на отсутствие долгосрочной задолженности при 100% краткосрочной.

2.4. Ликвидность

Показатель ликвидности	Значение показателя		Изменение показателя (гр.3 - гр.2)	Расчет, рекомендованное значение
	31.12.2020	31.12.2021		
Коэффициент текущей (общей) ликвидности	32,32	41,56	+9,24	Отношение текущих активов к краткосрочным обязательствам. нормальное значение: 2 и более.
Коэффициент абсолютной ликвидности	1,46	4,03	+2,57	Отношение денежных средств и их эквивалентов к краткосрочным обязательствам. нормальное значение: 0,2 и более.

[На конец периода] коэффициент текущей ликвидности имеет значение, соответствующее норме (41,56 при нормативном значении 2). [За весь период] коэффициент текущей ликвидности вырос на 9,24.

При норме 0,2 значение коэффициента абсолютной ликвидности составило 4,03. При этом за год коэффициент абсолютной ликвидности вырос на 2,57.

3. Анализ эффективности деятельности организации

3.1. Обзор результатов деятельности

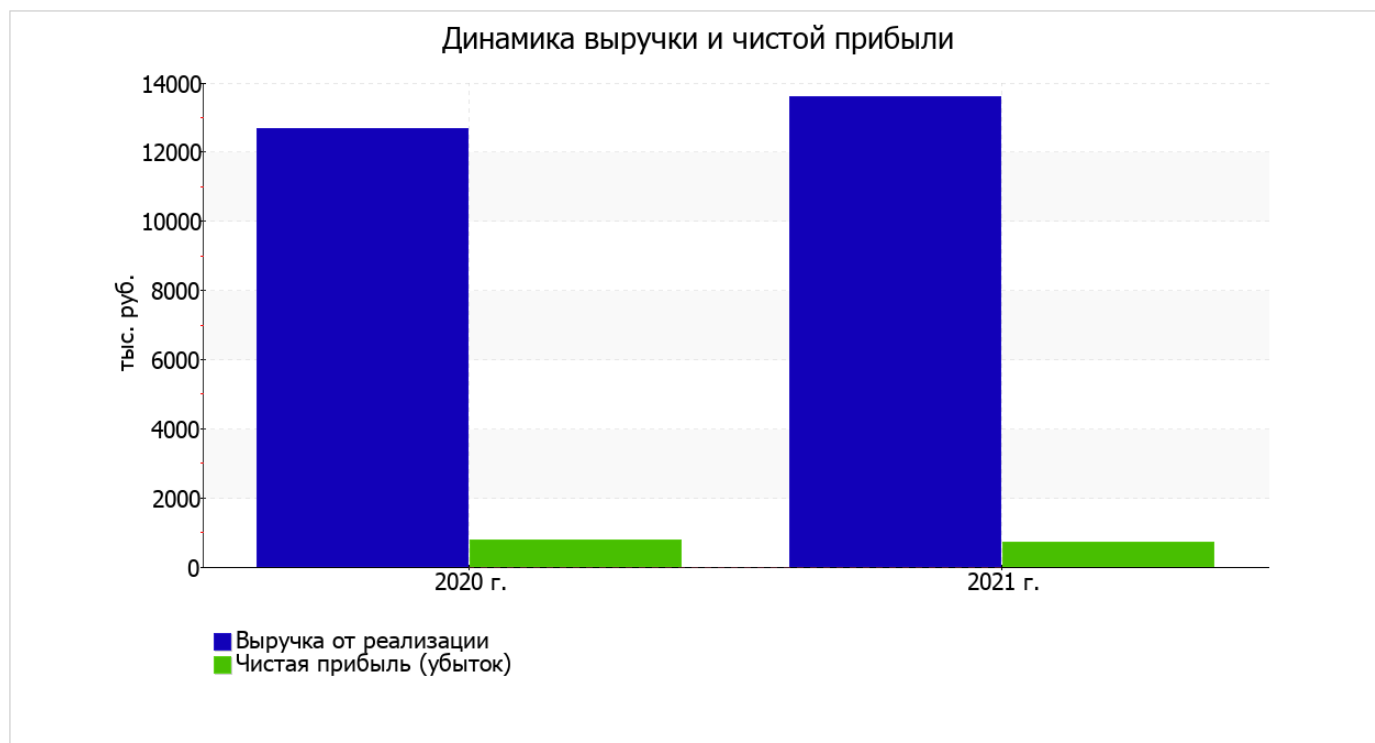
Основные финансовые результаты деятельности АНО "СУДЕБНО-ЭКСПЕРТНЫЙ ЦЕНТР" за последний год приведены ниже в таблице.

Как видно из "Отчета о финансовых результатах", в течение анализируемого периода организация получила прибыль от продаж в размере 945 тыс. руб., что составляет 6,9% от выручки. По сравнению с аналогичным периодом прошлого года прибыль от продаж снизилась на 8 тыс. руб., или на 0,8%.

По сравнению с прошлым периодом в текущем выросла как выручка от продаж, так и расходы по обычной деятельности (на 914 и 922 тыс. руб. соответственно). Причем в процентном отношении изменение расходов (+7,9%) опережает изменение выручки (+7,2%)

Показатель	Значение показателя, тыс. руб.		Изменение показателя		Средне- годовая величина, тыс. руб.
	2020 г.	2021 г.	тыс. руб. (гр.3 - гр.2)	± % ((3-2) : 2)	
1. Выручка	12 695	13 609	+914	+7,2	13 152
2. Расходы по обычным видам деятельности	11 742	12 664	+922	+7,9	12 203
3. Прибыль (убыток) от продаж (1-2)	953	945	-8	-0,8	949
4. Прочие доходы и расходы, кроме процентов к уплате	159	191	+32	+20,1	175
5. ЕВІТ (прибыль до уплаты процентов и налогов) (3+4)	1 112	1 136	+24	+2,2	1 124
6. Проценты к уплате	—	—	—	—	—
7. Налоги на прибыль (доходы)	346	410	+64	+18,5	378
8. Чистая прибыль (убыток) (5-6-7)	766	726	-40	-5,2	746

Ниже на графике наглядно представлено изменение выручки и прибыли АНО "СУДЕБНО-ЭКСПЕРТНЫЙ ЦЕНТР" в течение всего анализируемого периода.



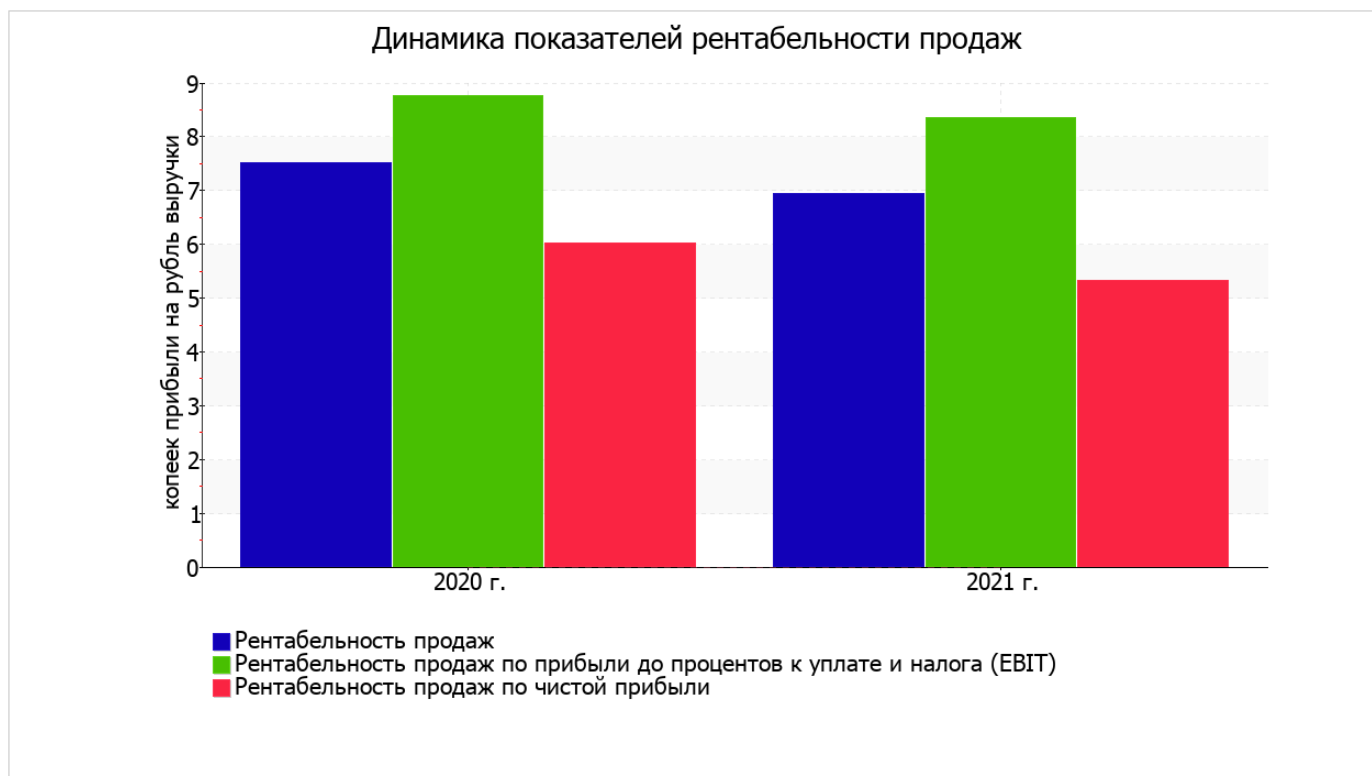
3.2. Анализ рентабельности

Показатели рентабельности	Значения показателя (в %, или в копейках с рубля)		Изменение показателя	
	2020 г.	2021 г.	коп., (гр.3 - гр.2)	± % ((3-2) : 2)
1. Рентабельность продаж (величина прибыли от продаж в каждом рубле выручки). нормальное значение для данной отрасли: не менее 8%.	7,5	6,9	-0,6	-7,5
2. Рентабельность продаж по ЕВИТ (величина прибыли от продаж до уплаты процентов и налогов в каждом рубле выручки).	8,8	8,3	-0,5	-4,7
3. Рентабельность продаж по чистой прибыли (величина чистой прибыли в каждом рубле выручки). нормальное значение для данной отрасли: 6% и более.	6	5,3	-0,7	-11,6

Представленные в таблице показатели рентабельности за 2021 год имеют положительные значения как следствие прибыльной деятельности АНО "СУДЕБНО-ЭКСПЕРТНЫЙ ЦЕНТР".

Рентабельность продаж за 2021 год составила 6,9%. Однако имеет место падение рентабельности продаж по сравнению с данным показателем за аналогичный период прошлого года (01.01–31.12.2020) (-0,6%).

Показатель рентабельности, рассчитанный как отношение прибыли до процентов к уплате и налогообложения (ЕВИТ) к выручке организации, за период с 01.01.2021 по 31.12.2021 составил 8,3%. Это значит, что в каждом рубле выручки АНО "СУДЕБНО-ЭКСПЕРТНЫЙ ЦЕНТР" содержалось 8,3 коп. прибыли до налогообложения и процентов к уплате.



Рентабельность использования вложенного в предпринимательскую деятельность капитала представлена в следующей таблице.

Показатель рентабельности	Значение показателя, %	Расчет показателя
	2021 г.	
Рентабельность собственного капитала (ROE)	–	Отношение чистой прибыли к средней величине собственного капитала. нормальное значение: не менее 18%.
Рентабельность активов (ROA)	6,8	Отношение чистой прибыли к средней стоимости активов. нормальное значение для данной отрасли: 9% и более.
Прибыль на задействованный капитал (ROCE)	–	Отношение прибыли до уплаты процентов и налогов (ЕВИТ) к собственному капиталу и долгосрочным обязательствам.

В данном случае показатель рентабельности собственного капитала за период с 01.01.2021 по 31.12.2021 рассчитан не был, поскольку у организации фактически отсутствовал собственный капитал (в среднем составил отрицательную величину: 0 тыс. руб. на последний день анализируемого периода и 0 тыс. руб. на 31 декабря 2020).

за 2021 год значение рентабельности активов (6,8%) не соответствует нормативу.

3.3. Расчет показателей деловой активности (оборачиваемости)

В следующей таблице рассчитаны показатели оборачиваемости ряда активов, характеризующие скорость возврата вложенных в предпринимательскую деятельность средств, а также показатель оборачиваемости кредиторской задолженности при расчетах с поставщиками и подрядчиками.

Показатель оборачиваемости	Значение в днях	Коэфф. 2021 г.
	2021 г.	
Оборачиваемость оборотных средств (отношение средней величины оборотных активов к среднедневной выручке*; нормальное значение для данной отрасли: не более 161 дн.)	286	1,3
Оборачиваемость запасов (отношение средней стоимости запасов к среднедневной себестоимости проданных товаров; нормальное значение для данной отрасли: не более 4 дн.)	–	–
Оборачиваемость кредиторской задолженности (отношение средней величины кредиторской задолженности к среднедневной выручке)	8	46,5
Оборачиваемость активов (отношение средней стоимости активов к среднедневной выручке; нормальное значение для данной отрасли: 198 и менее дн.)	286	1,3
Оборачиваемость собственного капитала (отношение средней величины собственного капитала к среднедневной выручке)	0	–

* Приведен расчет показателя в днях. Значение коэффициента равно отношению 365 к значению показателя в днях.

Оборачиваемость активов за весь анализируемый период показывает, что организация получает выручку, равную сумме всех имеющихся активов за 286 календарных дней.

4. Выводы по результатам анализа

По результатам проведенного анализа выделены и сгруппированы по качественному признаку основные показатели финансового положения (по состоянию на 31.12.2021) и результатов деятельности АНО "СУДЕБНО-ЭКСПЕРТНЫЙ ЦЕНТР" за год.

Среди показателей, имеющих исключительно хорошие значения, можно выделить такие:

- чистые активы превышают уставный капитал, к тому же они увеличились за анализируемый период;
- коэффициент текущей (общей) ликвидности полностью соответствует нормальному значению;
- полностью соответствует нормальному значению коэффициент абсолютной ликвидности;
- абсолютная финансовая устойчивость по величине излишка собственных оборотных средств.

В ходе анализа были получены следующие положительные показатели результатов деятельности организации:

- за последний год получена прибыль от продаж (945 тыс. руб.), однако наблюдалась ее отрицательная динамика по сравнению с аналогичным периодом прошлого года (-8 тыс. руб.);
- прибыль от финансово-хозяйственной деятельности за последний год составила 726 тыс. руб.

Анализ выявил следующие показатели результатов деятельности организации, имеющие нормальные или близкие к нормальным значения:

- незначительное падение рентабельности продаж (-0,6 процентных пункта от рентабельности за аналогичный период года, предшествующего отчетному, равной 7,5%);
- незначительная отрицательная динамика прибыли до процентов к уплате и налогообложения (ЕБИТ) на рубль выручки организации (-0,5 коп. от данного показателя рентабельности за аналогичный период прошлого года).

Показатели финансового положения и результатов деятельности организации, имеющие отрицательные значения:

- на последний день анализируемого периода (31.12.2021) коэффициент обеспеченности собственными оборотными средствами имеет значение, не укладывающееся в норматив (0);
- недостаточная рентабельность активов (6,8% за период с 01.01.2021 по 31.12.2021).

В ходе анализа был получен следующий показатель, имеющий критическое значение – коэффициент покрытия инвестиций значительно ниже нормы (доля собственного капитала и долгосрочных обязательств в общей сумме капитала организации составляет **0%** (нормальное значение для данной отрасли: 70% и более).

Согласно полученным показателям финансовое положение АНО "СУДЕБНО-ЭКСПЕРТНЫЙ ЦЕНТР" можно оценить как удовлетворительное – основные показатели укладываются в норматив или близки к нему. Финансовое состояние организации позволяет осуществлять эффективную финансово-хозяйственную деятельность, сохраняя возможность для привлечения необходимых кредитных ресурсов.