

**Пояснения к бухгалтерскому балансу  
и отчету о финансовых результатах (тыс. руб.)**

**1. Нематериальные активы и расходы на научно-исследовательские, опытно-конструкторские и технологические работы (НИОКР)**  
**1.1. Наличие и движение нематериальных активов**

с.1

Наименование показателя	Код	Период	На начало года		Изменения за период						На конец периода		
			первоначальная стоимость	накопленная амортизация и убытки от обесценения	Поступило	Выбыло		начислено амортизации	Убыток от обесценения	Первоначальная стоимость	Накопленная амортизация	первоначальная стоимость	накопленная амортизация и убытки от обесценения
						первоначальная стоимость	накопленная амортизация и убытки от обесценения						
Нематериальные активы - всего	5100	за 2021г.	18 858	(6 290)	-	-	-	(1 885)	-	-	-	18 858	(8 175)
	5110	за 2020г.	22 801	(5 169)	-	-	-	(2 601)	-	-	-	18 858	(6 290)
в том числе: Товарные знаки	5101	за 2021г.	516	(331)	-	-	-	(52)	-	-	-	516	(383)
	5111	за 2020г.	571	(334)	-	(55)	55	(52)	-	-	-	516	(331)
Программное обеспечение	5102	за 2021г.	16 637	(4 807)	-	-	-	(1 663)	-	-	-	16 637	(6 470)
	5112	за 2020г.	20 525	(3 853)	-	(3 888)	1 425	(2 379)	-	-	-	16 637	(4 807)
Прочие	5103	за 2021г.	1 705	(1 152)	-	-	-	(170)	-	-	-	1 705	(1 322)
	5113	за 2020г.	1 705	(982)	-	-	-	(170)	-	-	-	1 705	(1 152)

**1.2. Первоначальная стоимость нематериальных активов, созданных самой организацией**

Наименование показателя	Код	На 31 декабря 2021 г.		На 31 декабря 2020 г.		На 31 декабря 2019 г.	
		-	-	-	-	-	-
Всего	5120	-	-	-	-	3 857	-
в том числе:							
Программное обеспечение Медиа Пилот	5121	-	-	-	-	1 836	-
Программное обеспечение ЕДМ	5122	-	-	-	-	2 021	-

## 1.3. Нематериальные активы с полностью погашенной стоимостью

Наименование показателя	Код	На 31 декабря 2021 г.	На 31 декабря 2020 г.	На 31 декабря 2019 г.
Всего	5130	-	-	-
в том числе:	5131	-	-	-

## 1.4. Наличие и движение результатов НИОКР

Наименование показателя	Код	Период	Изменения за период				На конец периода		
			На начало года		Поступило	Выбыло		первоначальная стоимость	часть стоимости, списанной на расходы
			первоначальная стоимость	часть стоимости, списанной на расходы		первоначальная стоимость	часть стоимости, списанной на расходы		
НИОКР - всего	5140	за 2021г.	-	-	-	-	-	-	-
	5150	за 2020г.	-	-	-	-	-	-	-
в том числе:	5141	за 2021г.	-	-	-	-	-	-	-
	5151	за 2020г.	-	-	-	-	-	-	-

## 1.5. Незаконченные и неоформленные НИОКР и незаконченные операции по приобретению нематериальных активов

Наименование показателя	Код	Период	На начало года	Изменения за период			На конец периода
				заграты за период	списано затрат как не давших положительного результата	принято к учету в качестве нематериальных активов или НИОКР	
Затраты по незаконченным исследованиям и разработкам - всего	5160	за 2021г.	-	-	-	-	
	5170	за 2020г.	-	-	-	-	
в том числе:	5161	за 2021г.	-	-	-	-	
	5171	за 2020г.	-	-	-	-	
незаконченные операции по приобретению нематериальных активов - всего	5180	за 2021г.	151	-	-	151	
	5190	за 2020г.	151	-	-	151	
в том числе:							
	5181	за 2021г.	151	-	-	151	
Товарные знаки	5191	за 2020г.	151	-	-	151	



Руководитель \_\_\_\_\_  
 (подпись)  
**Емельянов Роман Александрович**  
 (расшифровка подписи)

30 марта 2022 г.



## 2.2. Незавершенные капитальные вложения

Наименование показателя	Код	Период	На начало года	Изменения за период			На конец периода
				затраты за период	списано	принято к учету в качестве основных средств или увеличена стоимость	
Незавершенное строительство и незаконченные операции по приобретению, модернизации и т.п. основных средств - всего	5240	за 2021г.	5 429	7 084	-	(6 279)	6 234
	5250	за 2020г.	5 641	4 031	-	(4 243)	5 429
в том числе:							
	Студийное оборудование						
	5241	за 2021г.	3 671	501	-	(785)	3 387
	5251	за 2020г.	3 671	464	-	(464)	3 671
Вещательное оборудование	5242	за 2021г.	1 587	1 211	-	(892)	1 906
	5252	за 2020г.	1 676	82	-	(171)	1 587
Оборудование и оргтехника	5243	за 2021г.	171	5 372	-	(4 602)	941
	5253	за 2020г.	294	1 940	-	(2 063)	171
Неотделимые улучшения в арендованное помещение	5244	за 2021г.	-	-	-	-	-
	5254	за 2020г.	-	1 545	-	(1 545)	-
Прочее	5245	за 2021г.	-	27	-	(27)	-
	5255	за 2020г.	-	-	-	-	-

## 2.3. Изменение стоимости основных средств в результате достройки, дооборудования, реконструкции и частичной ликвидации

Наименование показателя	Код	за 2020г.	
		за 2021г.	за 2020г.
Увеличение стоимости объектов основных средств в результате достройки, дооборудования, реконструкции - всего	5260	1 106	-
	в том числе:		
Оборудование и оргтехника	5261	1 106	-
Уменьшение стоимости объектов основных средств в результате частичной ликвидации - всего:	5270	-	(36 493)
	в том числе:		
Оборудование и оргтехника	5271	-	(46)
Неотделимые улучшения в арендованное помещение	5272	-	(36 447)

## 2.4. Иное использование основных средств

Наименование показателя	Код	На 31 декабря 2021 г.	На 31 декабря 2020 г.	На 31 декабря 2019 г.
Переданные в аренду основные средства, числящиеся на балансе	5280	136 650	136 183	134 653
Переданные в аренду основные средства, числящиеся за балансом	5281	-	-	-
Полученные в аренду основные средства, числящиеся на балансе	5282	-	-	-
Полученные в аренду основные средства, числящиеся за балансом	5283	-	-	-
Объекты недвижимости, принятые в эксплуатацию и фактически используемые, находящиеся в процессе государственной регистрации	5284	-	-	-
Основные средства, переведенные на консервацию	5285	-	-	-
Иное использование основных средств (залог и др.)	5286	-	-	-
	5287	-	-	-

Руководитель \_\_\_\_\_  
(подпись)



30 марта 2022 г.

### 3. Финансовые вложения

#### 3.1. Наличие и движение финансовых вложений

Наименование показателя	Код	Период	На начало года		Изменения за период						На конец периода	
			первоначальная стоимость	накопленная корректировка	Поступило	выбыло (погашено)		начисление процентов (включая доведенную первоначальную стоимость до номинальной)	Текущей рыночной стоимости (убытков от обесценения)	первоначальная стоимость	накопленная корректировка	
						первоначальная стоимость	накопленная корректировка					
Долгосрочные - всего	5301	за 2021г.	4 573 500	-	1 320	(16 860)	-	-	-	-	4 557 960	-
	5311	за 2020г.	4 459 500	-	114 000	-	-	-	-	-	4 573 500	-
в том числе: Доли в уставном капитале организаций	5302	за 2021г.	4 573 500	-	1 320	(16 860)	-	-	-	-	4 557 960	-
	5312	за 2020г.	4 459 500	-	114 000	-	-	-	-	-	4 573 500	-
	5305	за 2021г.	-	-	3 792	(3 792)	-	-	-	-	-	-
	5315	за 2020г.	7 305	-	1 600	(8 905)	-	-	-	-	-	-
в том числе: Доли в уставном капитале организаций	5306	за 2021г.	-	-	1 692	(1 692)	-	-	-	-	-	-
	5316	за 2020г.	-	-	-	-	-	-	-	-	-	-
Предоставленные займы	5307	за 2021г.	-	-	2 100	(2 100)	-	-	-	-	-	-
	5317	за 2020г.	7 305	-	1 600	(8 905)	-	-	-	-	-	-
Финансовых вложений - итого	5300	за 2021г.	4 573 500	-	5 112	(20 652)	-	-	-	-	4 557 960	-
	5310	за 2020г.	4 466 805	-	115 600	(8 905)	-	-	-	-	4 573 500	-

## 3.2. Иное использование финансовых вложений

Наименование показателя	Код	На 31 декабря 2021 г.	На 31 декабря 2020 г.	На 31 декабря 2019 г.
Финансовые вложения, находящиеся в залоге - всего	5320	-	-	-
в том числе:				
Финансовые вложения, переданные третьим лицам (кроме продажи) - всего	5321	-	-	-
в том числе:				
Иное использование финансовых вложений	5326	-	-	-
	5329	-	-	-



Руководитель  
(подпись)




30 марта 2022 г.



## 4.2. Запасы в залоге

Наименование показателя	Код	На 31 декабря 2021 г.	На 31 декабря 2020 г.	На 31 декабря 2019 г.
Запасы, не оплаченные на отчетную дату - всего	5440	-	-	-
в том числе:				
Запасы, находящиеся в залоге по договору - всего	5441	-	-	-
в том числе:	5445	-	-	-
	5446	-	-	-



(подпись)

Руководитель

«Европейская  
медиа группа»  
«Европеускава  
Емельянов Роман  
Александрович  
(расшифровка подписи)



30 марта 2022 г.



## 5.2. Просроченная дебиторская задолженность


Наименование показателя	На 31 декабря 2021 г.		На 31 декабря 2020 г.		На 31 декабря 2019 г.	
	Код	учтенная по условиям договора	балансовая стоимость	учтенная по условиям договора	балансовая стоимость	учтенная по условиям договора
Всего	5540	-	-	-	-	-
в том числе:						
расчеты с покупателями и заказчиками	5541	-	-	-	-	-
расчеты с поставщиками и заказчиками (в части авансовых платежей, предоплат)	5542	-	-	-	-	-
прочая	5543	-	-	-	-	-
	5544	-	-	-	-	-

## 5.3. Наличие и движение кредиторской задолженности


Наименование показателя	Код	Период	Остаток на начало года	Изменения за период				перевод из дебиторской в кредиторскую задолженность	перевод из кредиторской в дебиторскую задолженность	Остаток на конец периода
				поступление		выбыло				
				в результате хозяйственных операций (сумма долга по сделке, операции)	причитающиеся проценты, штрафы и иные начисления	погашение	списание на финансовый результат			
Долгосрочная кредиторская задолженность - всего	5551	за 2021г.	314 000	-	-	-	-	-	-	556 000
	5571	за 2020г.	677 920	114 000	-	(98 920)	-	(379 000)	-	314 000
в том числе:										
кредиты	5552	за 2021г.	-	-	-	-	-	-	-	-
	5572	за 2020г.	-	-	-	-	-	-	-	-
займы	5553	за 2021г.	314 000	-	-	-	-	242 000	-	556 000
	5573	за 2020г.	677 920	114 000	-	(98 920)	-	(379 000)	-	314 000
прочая	5554	за 2021г.	-	-	-	-	-	-	-	-
	5574	за 2020г.	-	-	-	-	-	-	-	-
	5555	за 2021г.	-	-	-	-	-	X	X	-
	5575	за 2020г.	-	-	-	-	-	X	X	-
Краткосрочная кредиторская задолженность - всего	5560	за 2021г.	414 889	343 753	-	(481 829)	-	(242 000)	-	34 813
	5580	за 2020г.	244 976	959 524	-	(1 168 606)	(5)	379 000	-	414 889
в том числе:										
расчеты с поставщиками и подрядчиками	5561	за 2021г.	17 534	224 008	-	(238 088)	-	-	-	3 454
	5581	за 2020г.	226 920	441 089	-	(550 475)	-	-	-	17 534
авансы полученные	5562	за 2021г.	-	8 612	-	(8 612)	-	-	-	-
	5582	за 2020г.	-	33	-	(33)	-	-	-	-
расчеты по налогам и взносам	5563	за 2021г.	10 803	89 300	-	(87 559)	-	-	-	12 544
	5583	за 2020г.	18 048	161 900	-	(169 145)	-	-	-	10 803
кредиты	5564	за 2021г.	-	-	-	-	-	-	-	-
	5584	за 2020г.	-	-	-	-	-	-	-	-
займы	5565	за 2021г.	-	-	-	-	-	-	-	-
	5585	за 2020г.	-	-	-	-	-	-	-	-
прочая	5566	за 2021г.	7 552	21 833	-	(28 570)	-	-	-	815
	5586	за 2020г.	8	356 535	-	(348 986)	(5)	-	-	7 552
займы	5567	за 2021г.	379 000	-	-	(119 000)	-	(242 000)	X	18 000
	5587	за 2020г.	-	-	-	-	-	379 000	X	379 000
Итого	5550	за 2021г.	728 889	343 753	-	(481 829)	-	X	-	590 813
	5570	за 2020г.	922 896	1 073 524	-	(1 267 526)	(5)	X	-	728 889

## 5.4. Просроченная кредиторская задолженность

Наименование показателя	Код	На 31 декабря 2021 г.	На 31 декабря 2020 г.	На 31 декабря 2019 г.
Всего	5590	-	-	-
в том числе:				
расчеты с поставщиками и подрядчиками	5591	-	-	-
расчеты с покупателями и заказчиками	5592	-	-	-
прочая задолженность	5593	-	-	-
	5594	-	-	-



Руководитель  
(подпись)




Емельянов Роман  
Александрович  
(расшифровка подписи)

30 марта 2022 г.

**6. Затраты на производство (расходы на продажу)\***

Наименование показателя	Код	за 2021г.	за 2020г.
Материальные затраты	5610	9 230	25 345
Расходы на оплату труда	5620	115 344	140 348
Отчисления на социальные нужды	5630	15 674	23 253
Амортизация	5640	19 753	23 053
Прочие затраты	5650	177 645	241 161
Итого по элементам	5660	337 646	453 160
Фактическая себестоимость проданных товаров	5665	-	-
Изменение остатков (прирост [-]); незавершенного производства, готовой продукции и др.	5670	-	-
Изменение остатков (уменьшение [+]); незавершенного производства, готовой продукции и др.	5680	-	-
Итого расходы по обычным видам деятельности	5600	337 646	453 160

\* - Для организации, осуществляющих торговую деятельность, добавлена строка 5665, учитывающая фактическую себестоимость товаров

  
(подпись)

Руководитель


Емельянов Роман  
Александрович  
(расшифровка подписи)




30 марта 2022 г.

## 7. Оценочные обязательства

Наименование показателя	Код	Остаток на начало года	Признано	Погашено	Списано как избыточная сумма	Остаток на конец периода
Оценочные обязательства - всего	5700	8 181	(80)	-	-	8 101
в том числе:						
резерв на оплату отпусков	5701	8 181	(80)	-	-	8 101



Руководитель  
(подпись)




Емельянов Роман  
Александрович  
(расшифровка подписи)

30 марта 2022 г.



## 9. Государственная помощь

Наименование показателя	Код	за 2021г.		за 2020г.	
		На начало года	Получено за год	Возвращено за год	На конец года
Получено бюджетных средств - всего	5900	-	-	-	-
в том числе:					
на текущие расходы	5901	-	-	-	-
на вложения во внеоборотные активы	5905	-	-	-	-
Бюджетные кредиты - всего					
в том числе:					
за 2021г.	5910	-	-	-	-
за 2020г.	5920	-	-	-	-
за 2021г.	5911	-	-	-	-
за 2020г.	5921	-	-	-	-



Руководитель  
(подпись)



30 марта 2022 г.