

Пояснительная записка к бухгалтерской отчетности

1. Сведения об организации

Наименование юридического лица:

Акционерное общество КАРАТ-СЕРВИС

Идентификационный номер налогоплательщика (ИНН): 5254005724

Код причины постановки на учет (КПП): 525401001

Основным видом деятельности, который является преобладающим и имеет приоритетное значение для организации, является торговля оптовая компьютерами, периферийными устройствами к компьютерам и программным обеспечением (ОКВЭД 46.51).

2. Анализ финансового положения Акционерное общество КАРАТ-СЕРВИС

2.1. Структура имущества и источники его формирования

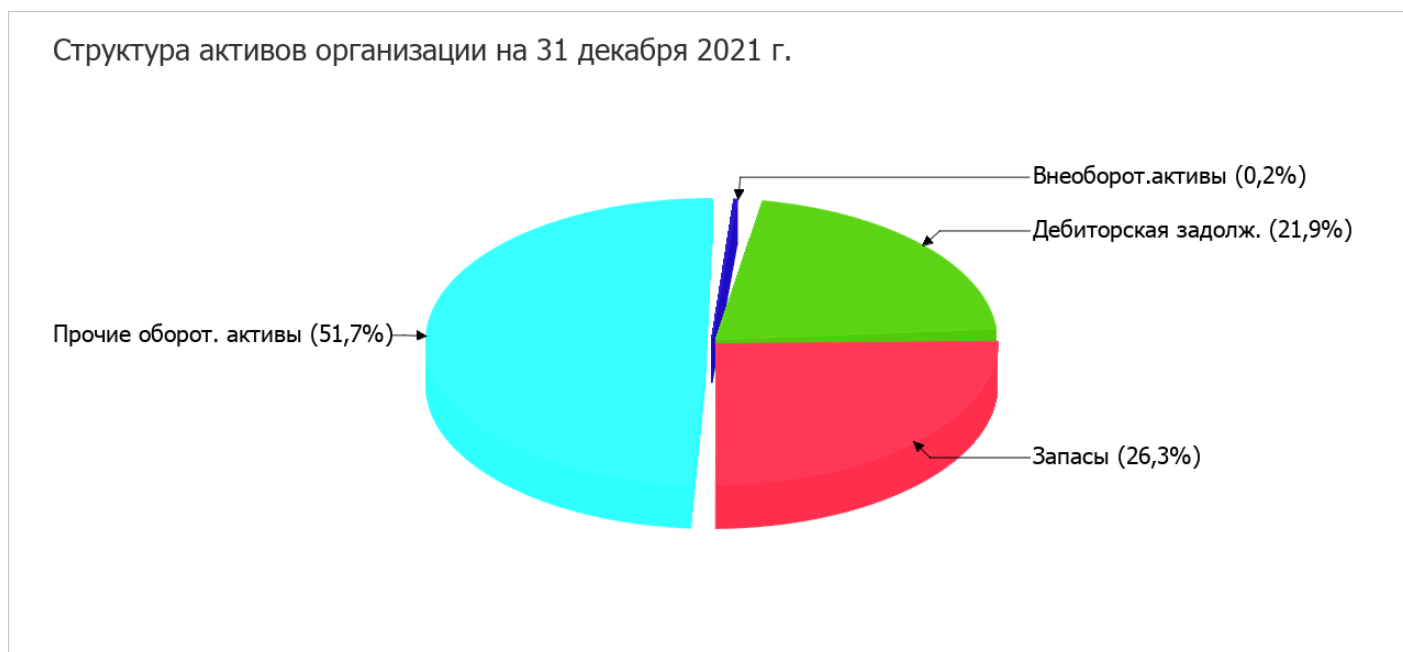
Показатель	Значение показателя				Изменение за анализируемый период	
	в тыс. руб.		в % к валюте баланса		тыс. руб. (гр.3- гр.2)	± % ((гр.3- гр.2) : гр.2)
	31.12.2020	31.12.2021	на начало анализируемого периода (31.12.2020)	на конец анализируемого периода (31.12.2021)		
Актив						
1. Внеоборотные активы	422	123	0,4	0,2	-299	-70,9
в том числе: основные средства	422	123	0,4	0,2	-299	-70,9
нематериальные активы	–	–	–	–	–	–
2. Оборотные, всего	95 463	56 885	99,6	99,8	-38 578	-40,4
в том числе: запасы	19 182	14 966	20	26,3	-4 216	-22
дебиторская задолженность	61 827	12 467	64,5	21,9	-49 360	-79,8
денежные средства и краткосрочные финансовые вложения	14 454	29 452	15,1	51,7	+14 998	+103,8
Пассив						
1. Собственный капитал	52 118	54 644	54,4	95,9	+2 526	+4,8
2. Долгосрочные обязательства, всего	–	–	–	–	–	–
в том числе: заемные средства	–	–	–	–	–	–
3. Краткосрочные обязательства*, всего	43 767	2 364	45,6	4,1	-41 403	-94,6

Показатель	Значение показателя				Изменение за анализируемый период	
	в тыс. руб.		в % к валюте баланса		тыс. руб. (гр.3- гр.2)	± % ((гр.3- гр.2) : гр.2)
	31.12.2020	31.12.2021	на начало анализируемого периода (31.12.2020)	на конец анализируемого периода (31.12.2021)		
в том числе: заемные средства	-	-	-	-	-	-
Валюта баланса	95 885	57 008	100	100	-38 877	-40,5

* Без доходов будущих периодов, возникших в связи с безвозмездным получением имущества и государственной помощи, включенных в собственный капитал.

Активы на 31.12.2021 характеризуются большой долей (99,8%) текущих активов и незначительным процентом внеоборотных средств. Активы организации за весь период уменьшились на **38 877** тыс. руб. (на **40,5%**). Хотя имело место снижение активов, собственный капитал увеличился на **4,8%**, что, в целом, говорит о позитивном изменении имущественного положения организации.

Структура активов организации в разрезе основных групп представлена ниже на диаграмме:



Снижение величины активов организации связано, в основном, со снижением следующих позиций актива бухгалтерского баланса (в скобках указана доля изменения статьи в общей сумме всех отрицательно изменившихся статей):

- дебиторская задолженность – **49 360** тыс. руб. (**91,6%**)
- запасы – **4 216** тыс. руб. (**7,8%**)

Одновременно, в пассиве баланса снижение произошло по строке "кредиторская задолженность" (**-41 403** тыс. руб., или **100%** вклада в снижение пассивов организации в течение анализируемого периода).

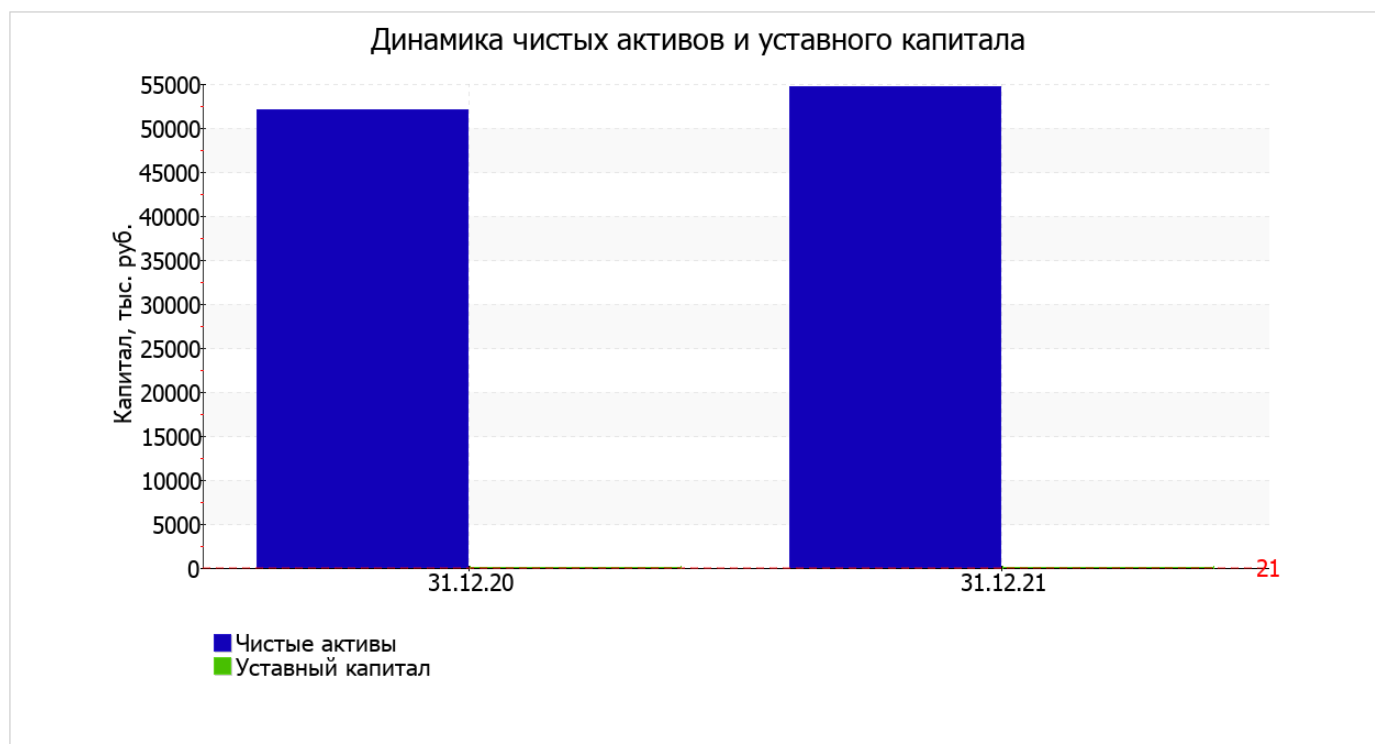
Среди положительно изменившихся статей баланса можно выделить "денежные средства и денежные эквиваленты" в активе и "нераспределенная прибыль (непокрытый убыток)" в пассиве (**+14 998** тыс. руб. и **+2 526** тыс. руб. соответственно).

на последний день анализируемого периода (31.12.2021) значение собственного капитала составило 54 644,0 тыс. руб. за весь рассматриваемый период имело место некоторое повышение собственного капитала.

2.2. Чистые активы организации

Показатель	Значение показателя				Изменение	
	в тыс. руб.		в % к валюте баланса		тыс. руб. (гр.3-гр.2)	± % ((гр.3-гр.2) : гр.2)
	31.12.2020	31.12.2021	на начало анализируемого периода (31.12.2020)	на конец анализируемого периода (31.12.2021)		
1. Чистые активы	52 118	54 644	54,4	95,9	+2 526	+4,8
2. Уставный капитал	21	21	<0,1	<0,1	-	-
3. Превышение чистых активов над уставным капиталом (стр.1-стр.2)	52 097	54 623	54,3	95,8	+2 526	+4,8

Чистые активы организации на 31.12.2021 намного (в 2 602,1 раза) превышают уставный капитал. Данное соотношение положительно характеризует финансовое положение, полностью удовлетворяя требованиям нормативных актов к величине чистых активов организации. К тому же необходимо отметить увеличение чистых активов на 4,8% в течение анализируемого периода. Превышение чистых активов над уставным капиталом и в то же время их увеличение за период говорит о хорошем финансовом положении организации по данному признаку. На следующем графике наглядно представлена динамика чистых активов и уставного капитала организации.



2.3. Анализ финансовой устойчивости организации

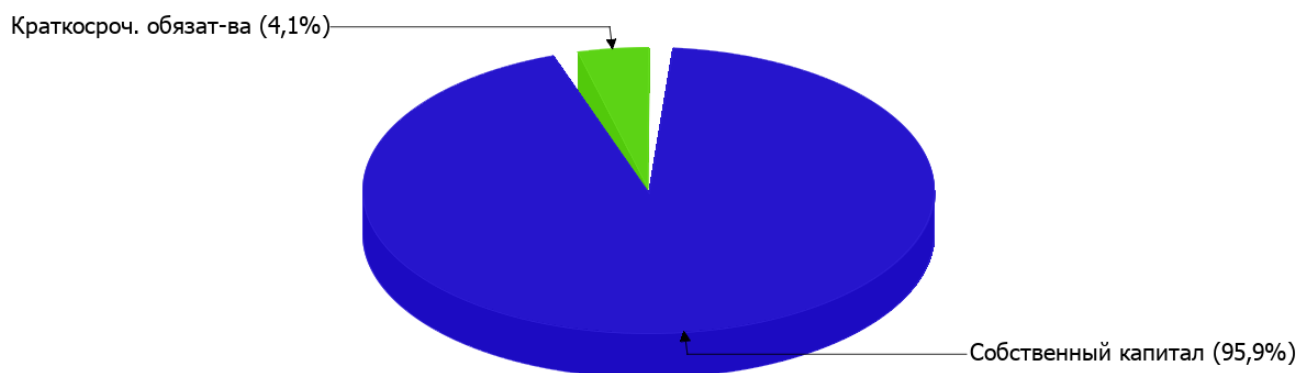
2.3.1. Основные показатели финансовой устойчивости организации

Показатель	Значение показателя		Изменение показателя (гр.3-гр.2)	Описание показателя и его нормативное значение
	31.12.2020	31.12.2021		
Коэффициент автономии	0,54	0,96	+0,42	Отношение собственного капитала к общей сумме капитала. нормальное значение для данной отрасли: 0,4 и более (оптимальное 0,5-0,7).
Коэффициент обеспеченности собственными оборотными средствами	0,54	0,96	+0,42	Отношение собственных оборотных средств к оборотным активам. нормальное значение: не менее 0,1.
Коэффициент покрытия инвестиций	0,54	0,96	+0,42	Отношение собственного капитала и долгосрочных обязательств к общей сумме капитала. нормальное значение для данной отрасли: не менее 0,65.
Коэффициент маневренности собственного капитала	0,99	1	+0,01	Отношение собственных оборотных средств к источникам собственных средств. нормальное значение для данной отрасли: не менее 0,2.
Коэффициент обеспеченности запасов	2,7	3,64	+0,94	Отношение собственных оборотных средств к стоимости запасов. нормальное значение: 0,5 и более.
Коэффициент краткосрочной задолженности	1	1	–	Отношение краткосрочной задолженности к общей сумме задолженности.

Коэффициент автономии организации на последний день анализируемого периода составил **0,96**. Полученное значение говорит о слишком осторожном отношении Акционерное общество КАРАТ-СЕРВИС к привлечению заемных денежных средств (собственный капитал составляет **96%** в общем капитале организации). в течение анализируемого периода отмечен стремительный рост коэффициента автономии – на **0,42**.

Ниже на диаграмме наглядно представлено соотношение собственного и заемного капитала организации: Следует отметить, что долгосрочные обязательства на диаграмме не отражены, поскольку полностью отсутствуют.

Структура капитала организации на 31 декабря 2021 г.



на 31 декабря 2021 г. коэффициент обеспеченности собственными оборотными средствами равнялся **0,96**, что намного больше значения коэффициента обеспеченности собственными оборотными средствами на 31.12.2020. на 31.12.2021 значение коэффициента можно охарактеризовать как вполне соответствующее нормальному.

за весь рассматриваемый период отмечен очень сильный рост коэффициента покрытия инвестиций – на **0,42** (до **0,96**). Значение коэффициента на 31 декабря 2021 г. вполне соответствует норме (доля собственного капитала и долгосрочных обязательств в общей сумме капитала организации составляет **96%**).

значение коэффициента обеспеченности материальных запасов на последний день анализируемого периода составило **3,64**. за весь рассматриваемый период отмечено существенное повышение коэффициента обеспеченности материальных запасов (**+0,94**). на 31.12.2021 значение коэффициента обеспеченности материальных запасов можно характеризовать как вполне соответствующее нормальному.

Коэффициент краткосрочной задолженности Акционерное общество КАРАТ-СЕРВИС показывает на отсутствие долгосрочной задолженности при 100% краткосрочной.

2.4. Ликвидность

Показатель ликвидности	Значение показателя		Изменение показателя (гр.3 - гр.2)	Расчет, рекомендованное значение
	31.12.2020	31.12.2021		
1. Коэффициент текущей (общей) ликвидности	2,18	24,06	+21,88	Отношение текущих активов к краткосрочным обязательствам. нормальное значение для данной отрасли: 1,8 и более.
2. Коэффициент быстрой (промежуточной) ликвидности	1,74	17,73	+15,99	Отношение ликвидных активов к краткосрочным обязательствам. нормальное значение: 1 и более.
3. Коэффициент абсолютной ликвидности	0,33	12,46	+12,13	Отношение высоколиквидных активов к краткосрочным обязательствам. нормальное значение: 0,2 и более.

[На конец периода] коэффициент текущей (общей) ликвидности полностью укладывается в норму (**24,06** при нормативном значении 1,8). При этом за весь рассматриваемый период коэффициент текущей ликвидности вырос на **21,88**.

Для коэффициента быстрой ликвидности нормативным значением является 1. В данном случае его значение составило **17,73**. Это означает, что у Акционерное общество КАРАТ-СЕРВИС достаточно активов, которые можно в сжатые сроки перевести в денежные средства и погасить краткосрочную кредиторскую задолженность.

При норме 0,2 значение коэффициента абсолютной ликвидности составило **12,46**. При этом за весь рассматриваемый период коэффициент абсолютной ликвидности вырос на **12,13**.

3. Анализ эффективности деятельности организации

3.1. Обзор результатов деятельности

Основные финансовые результаты деятельности Акционерное общество КАРАТ-СЕРВИС в течение анализируемого периода приведены ниже в таблице.

Из "Отчета о финансовых результатах" следует, что за весь рассматриваемый период организация получила прибыль от продаж в размере **6 720** тыс. руб., что составило 4,4% от выручки. По сравнению с аналогичным периодом прошлого года прибыль от продаж выросла на **1 993** тыс. руб., или на **42,2%**.

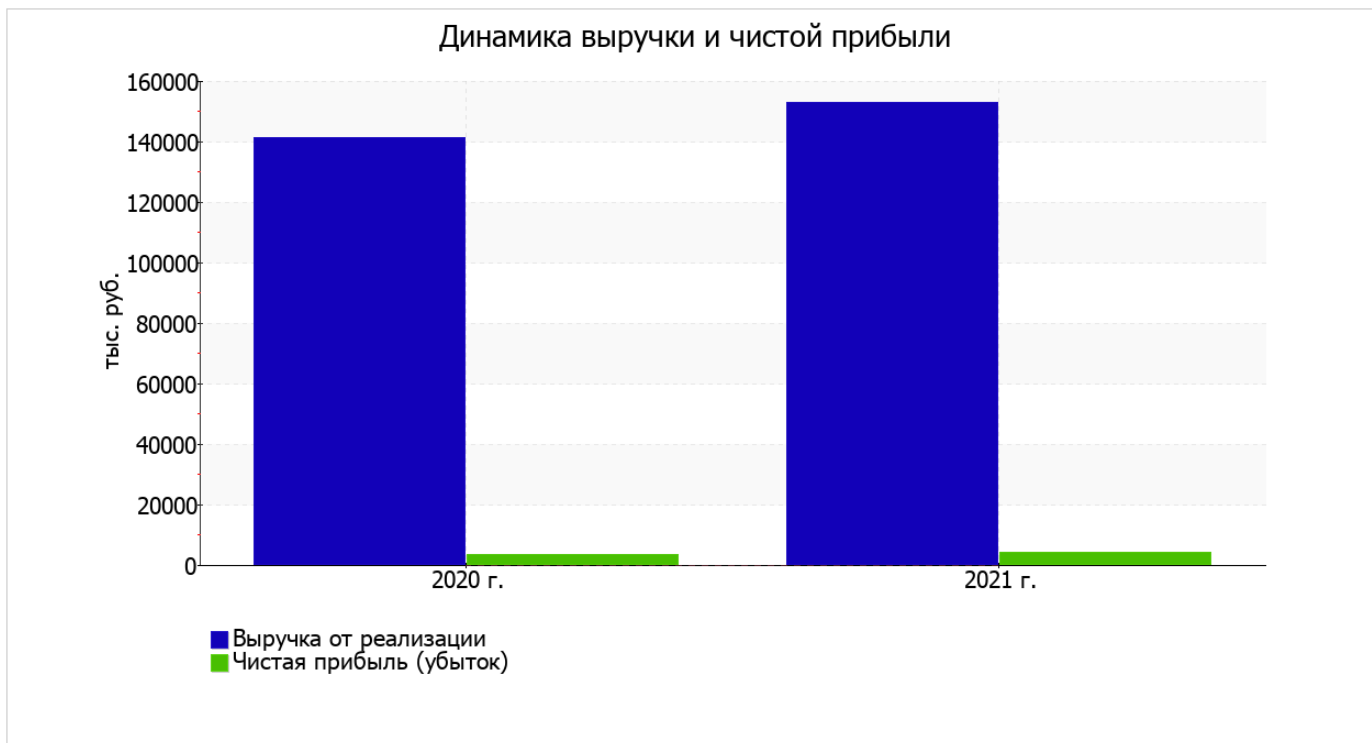
По сравнению с прошлым периодом в текущем выросла как выручка от продаж, так и расходы по обычным видам деятельности (на **11 521** и **9 528** тыс. руб. соответственно). Причем в процентном отношении изменение выручки (**+8,2%**) опережает изменение расходов (**+7%**)

Изучая расходы по обычным видам деятельности, следует отметить, что организация как и в прошлом году учитывала общехозяйственные (управленческие) расходы в качестве условно-постоянных, относя их по итогам отчетного периода на реализованные товары (работы, услуги).

убыток от прочих операций за весь рассматриваемый период составил **1 265** тыс. руб., что на **1 003** тыс. руб. (в 4,8 раза) больше, чем убыток за аналогичный период прошлого года.

Показатель	Значение показателя, тыс. руб.		Изменение показателя		Средне-годовая величина, тыс. руб.
	2020 г.	2021 г.	тыс. руб. (гр.3 - гр.2)	± % ((3-2) : 2)	
1. Выручка	141 358	152 879	+11 521	+8,2	147 119
2. Расходы по обычным видам деятельности	136 631	146 159	+9 528	+7	141 395
3. Прибыль (убыток) от продаж (1-2)	4 727	6 720	+1 993	+42,2	5 724
4. Прочие доходы и расходы, кроме процентов к уплате	-262	-1 265	-1 003	↓	-764
5. ЕБИТ (прибыль до уплаты процентов и налогов) (3+4)	4 465	5 455	+990	+22,2	4 960
6. Проценты к уплате	-	-	-	-	-
7. Налог на прибыль, изменение налоговых активов и прочее	-1 066	-1 187	-121	↓	-1 127
8. Чистая прибыль (убыток) (5-6+7)	3 399	4 268	+869	+25,6	3 834
Справочно: Совокупный финансовый результат периода	3 399	4 268	+869	+25,6	3 834
Изменение за период нераспределенной прибыли (непокрытого убытка) по данным бухгалтерского баланса (измен. стр. 1370)	x	2 526	x	x	x

Изменение выручки наглядно представлено ниже на графике.



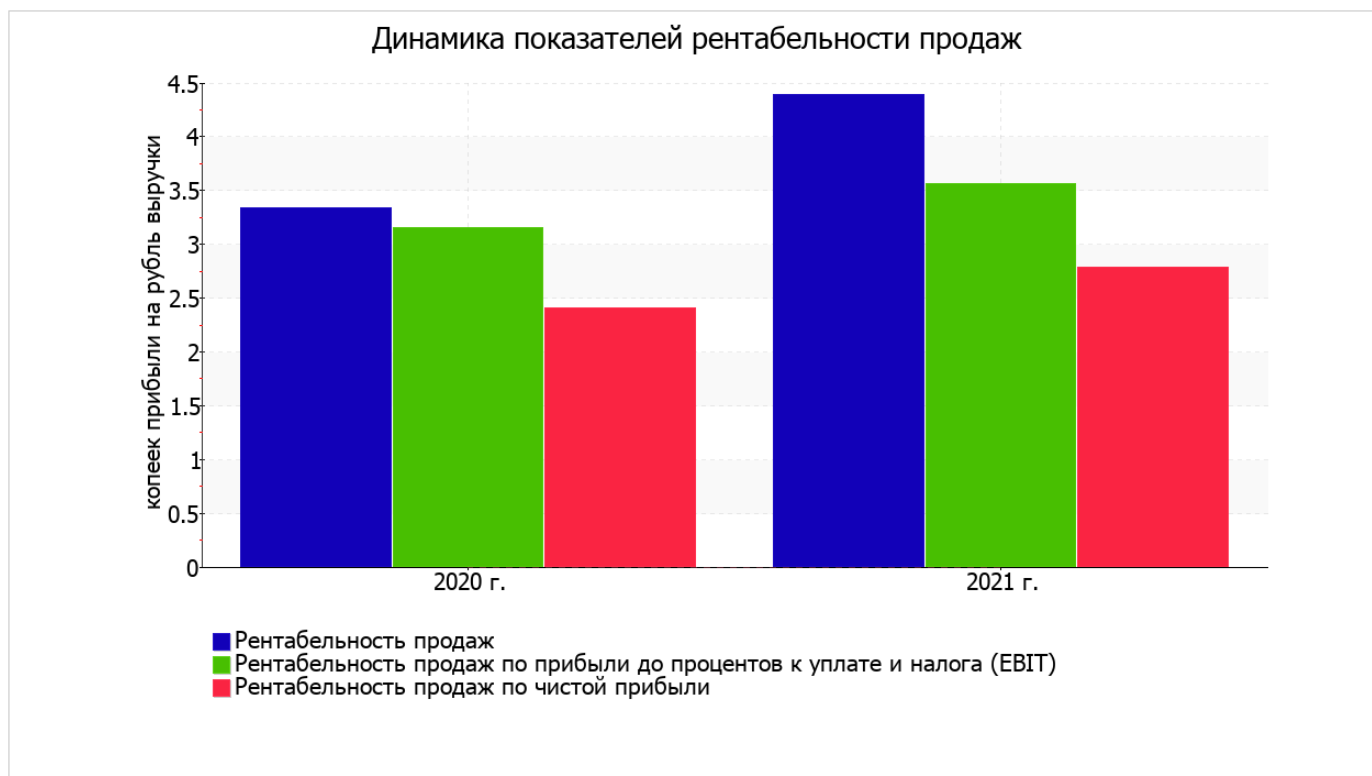
3.2. Анализ рентабельности

Показатели рентабельности	Значения показателя (в %, или в копейках с рубля)		Изменение показателя	
	2020 г.	2021 г.	коп., (гр.3 - гр.2)	± % ((3-2) : 2)
1. Рентабельность продаж (величина прибыли от продаж в каждом рубле выручки). нормальное значение для данной отрасли: 4% и более.	3,3	4,4	+1,1	+31,4
2. Рентабельность продаж по ЕВИТ (величина прибыли от продаж до уплаты процентов и налогов в каждом рубле выручки).	3,2	3,6	+0,4	+13
3. Рентабельность продаж по чистой прибыли (величина чистой прибыли в каждом рубле выручки). нормальное значение для данной отрасли: 2% и более.	2,4	2,8	+0,4	+16,1

Представленные в таблице показатели рентабельности за 2021 год имеют положительные значения как следствие прибыльной деятельности Акционерное общество КАРАТ-СЕРВИС.

[За последний период] организация по обычным видам деятельности получила прибыль в размере **4,4** копеек с каждого рубля выручки от реализации. Более того, имеет место рост рентабельности продаж по сравнению с данным показателем за такой же период прошлого года (+1,1 коп.).

Показатель рентабельности, рассчитанный как отношение прибыли до процентов к уплате и налогообложения (ЕВИТ) к выручке организации, за последний год составил **3,6%**. Это значит, что в каждом рубле выручки организации содержалось **3,6** коп. прибыли до налогообложения и процентов к уплате.



Рентабельность использования вложенного в предпринимательскую деятельность капитала представлена в следующей таблице.

Показатель рентабельности	Значение показателя, %	Расчет показателя
	2021 г.	
Рентабельность собственного капитала (ROE)	8	Отношение чистой прибыли к средней величине собственного капитала. нормальное значение для данной отрасли: 14% и более.
Рентабельность активов (ROA)	5,6	Отношение чистой прибыли к средней стоимости активов. нормальное значение для данной отрасли: 5% и более.
Прибыль на задействованный капитал (ROCE)	10,2	Отношение прибыли до уплаты процентов и налогов (ЕБИТ) к собственному капиталу и долгосрочным обязательствам.

[За последний период] каждый рубль собственного капитала организации принес чистую прибыль в размере **0,08** руб.

за последний год рентабельность активов имеет хорошее значение (**5,6%**).

3.3. Деловая активность (оборачиваемость активов и обязательств)

В следующей таблице рассчитаны показатели оборачиваемости ряда активов, характеризующие скорость возврата вложенных в предпринимательскую деятельность денежных средств, а также показатель оборачиваемости кредиторской задолженности при расчетах с поставщиками и подрядчиками.

Показатель оборачиваемости	Значение в днях	Коэфф. 2021 г.
	2021 г.	
Оборачиваемость оборотных средств (отношение средней величины оборотных активов к среднедневной выручке*; нормальное значение для данной отрасли: 109 и менее дн.)	182	2
Оборачиваемость запасов (отношение средней стоимости запасов к среднедневной себестоимости проданных товаров; нормальное значение для данной отрасли: не более 23 дн.)	43	8,6
Оборачиваемость дебиторской задолженности (отношение средней величины дебиторской задолженности к среднедневной выручке; нормальное значение для данной отрасли: 45 и менее дн.)	89	4,1
Оборачиваемость кредиторской задолженности (отношение средней величины кредиторской задолженности к среднедневной выручке)	55	6,6
Оборачиваемость активов (отношение средней стоимости активов к среднедневной выручке; нормальное значение для данной отрасли: 117 и менее дн.)	183	2
Оборачиваемость собственного капитала (отношение средней величины собственного капитала к среднедневной выручке)	127	2,9

* Приведен расчет показателя в днях. Значение коэффициента равно отношению 365 к значению показателя в днях.

Данные об оборачиваемости активов за последний год свидетельствуют о том, что акционерное общество получает выручку, равную сумме всех имеющихся активов за 183 календарных дня. При этом требуется 43 дня, чтобы расходы организации по обычным видам деятельности составили величину среднегодового остатка материально-производственных запасов.

4. Выводы по результатам анализа

Ниже обобщены ключевые финансовые показатели Акционерное общество КАРАТ-СЕРВИС.

С очень хорошей стороны финансовое положение и результаты деятельности организации характеризуют такие показатели:

- чистые активы превышают уставный капитал, к тому же они увеличились за анализируемый период;
- значение коэффициента обеспеченности собственными оборотными средствами (0,96) можно характеризовать как очень хорошее;
- полностью соответствует нормативному значению коэффициент текущей (общей) ликвидности;
- полностью соответствует нормативному значению коэффициент быстрой (промежуточной) ликвидности;
- коэффициент абсолютной ликвидности полностью соответствует нормативному значению;
- положительная динамика рентабельности продаж (+1,1 процентных пункта от рентабельности 3,3% за такой же период прошлого года);
- идеальное соотношение активов по степени ликвидности и обязательств по сроку погашения;
- коэффициент покрытия инвестиций полностью соответствует норме (доля собственного капитала и долгосрочных обязательств составляет 96% от общего капитала организации);
- абсолютная финансовая устойчивость по величине излишка собственных оборотных средств;
- за последний год получена прибыль от продаж (6 720 тыс. руб.), более того наблюдалась положительная динамика по сравнению с аналогичным периодом прошлого года (+1 993 тыс. руб.);
- чистая прибыль за 2021 год составила 4 268 тыс. руб. (+869 тыс. руб. по сравнению с аналогичным периодом прошлого года);
- рост прибыли до процентов к уплате и налогообложения (ЕБИТ) на рубль выручки Акционерное общество КАРАТ-СЕРВИС (+0,4 коп. к 3,2 коп. с рубля выручки за аналогичный период прошлого года).

Показатели финансового положения и результатов деятельности организации, имеющие хорошие значения:

- доля собственного капитала неоправданно высока (96%);
- хорошая рентабельность активов (5,6% за 2021 год);
- увеличение собственного капитала Акционерное общество КАРАТ-СЕРВИС при том что, активы организации уменьшились на 38 877 тыс. руб. (на 40,5%).

Приведенный анализ свидетельствует о хорошем финансовом состоянии организации, ее способности как минимум в краткосрочной перспективе отвечать по своим обязательствам. Организации с подобными финансовыми показателями имеют хорошие возможности для расширения своей деятельности за счет привлечения кредитных ресурсов.