

Пояснения к бухгалтерскому балансу  
и отчету о финансовых результатах (тыс. руб.)

1. Нематериальные активы и расходы на научно-исследовательские, опытно-конструкторские и технологические работы (НИОКР)  
1.1. Наличие и движение нематериальных активов

с.1

Наименование показателя	Код	Период	На начало года		Изменения за период						На конец периода	
			первоначальная стоимость	накопленная амортизация и убытки от обесценения	Поступило	Выбыло		Убыток от обесценения	Переоценка		первоначальная стоимость	накопленная амортизация и убытки от обесценения
						первоначальная стоимость	накопленная амортизация и убытки от обесценения		Первоначальная стоимость	Накопленная амортизация		
Нематериальные активы - всего в том числе: Товарный знак (знака обслуживания, наименование места происхождения товаров), полезные модели (изобретения, промышленные образцы) Программы для ЭВМ, базы данных Авторские права	5100	за 2021 г.	969 835	(714 971)	76 568	-	-	(59 539)	-	-	1 046 403	(774 509)
	5110	за 2020 г.	400 855	(308 543)	568 980	-	-	(406 427)	-	-	969 835	(714 971)
	5101	за 2021 г.	6 909	(3 046)	538	-	-	(1 081)	-	-	7 447	(4 128)
	5111	за 2020 г.	1 817	(555)	5 092	-	-	(2 491)	-	-	6 909	(3 046)
	5102	за 2021 г.	3 728	(3 583)	43 529	-	-	(430)	-	-	47 257	(4 014)
	5112	за 2020 г.	3 662	(2 307)	66	-	-	(1 277)	-	-	3 728	(3 584)
	5103	за 2021 г.	932 249	(683 851)	9 296	-	-	(56 899)	-	-	941 545	(740 750)
	5113	за 2020 г.	394 444	(305 417)	537 805	-	-	(378 434)	-	-	932 249	(683 851)
	5104	за 2021 г.	26 949	(24 489)	23 205	-	-	(1 128)	-	-	50 154	(25 617)
	5114	за 2020 г.	932	(264)	26 017	-	-	(24 225)	-	-	26 949	(24 489)

1.2. Первоначальная стоимость нематериальных активов, созданных самой организацией

Наименование показателя	Код	На 31 декабря 2021 г.	На 31 декабря 2020 г.	На 31 декабря 2019 г.
Всего	5120	17 304	6 909	1 817
в том числе:				
Товарный знак (знака обслуживания, наименование места происхождения товаров), полезные модели (изобретения, промышленные образцы)				
Программы для ЭВМ, базы данных	5121	7 447	6 909	1 817
Электронные, цифровые продукты- Медиабанк	5122	9 857	-	-
	5123	-	-	-

1.3. Нематериальные активы с полностью погашенной стоимостью				
Наименование показателя	Код	На 31 декабря 2021 г.	На 31 декабря 2020 г.	На 31 декабря 2019 г.
Всего	5130	524 239	447 389	157 397
в том числе:				
Товарный знак (знака обслуживания, наименование места происхождения товаров), полезные модели (изобретения, промышленные образцы)	5131	732	730	238
Программы для ЭВМ, базы данных	5132	3 662	2 732	-
Авторские права	5133	496 291	421 360	157 159
Электронные, цифровые продукты- Медиабанк	5134	23 554	22 567	-

1.4. Наличие и движение результатов НИОКР

Наименование показателя	Код	Период	На начало года		Изменения за период				На конец периода	
			первоначальная стоимость	часть стоимости, списанной на расходы	Поступило	Выбыло		часть стоимости, списанная на расходы за период	первоначальная стоимость	часть стоимости, списанной на расходы
						первоначальная стоимость	часть стоимости, списанной на расходы			
НИОКР - всего	5140	за 2021 г.	-	-	-	-	-	-	-	-
	5150	за 2020 г.	-	-	-	-	-	-	-	-
в том числе:	5141	за 2021 г.	-	-	-	-	-	-	-	-
	5151	за 2020 г.	-	-	-	-	-	-	-	-

### 1.5. Незаконченные и неоформленные НИОКР и незаконченные операции по приобретению нематериальных активов

Наименование показателя	Код	Период	На начало года	Изменения за период			На конец периода
				затраты за период	списано затрат как не давших положительного результата	принято к учету в качестве нематериальных активов или НИОКР	
Затраты по незавершенным исследованиям и разработкам - всего	5160	за 2021 г.	-	-	-	-	-
	5170	за 2020 г.	-	-	-	-	-
в том числе:							
незаконченные операции по приобретению нематериальных активов - всего	5161	за 2021 г.	-	-	-	-	-
	5171	за 2020 г.	-	-	-	-	-
	5180	за 2021 г.	27 386	260 685	-	(76 568)	211 503
в том числе:	5190	за 2020 г.	38 751	12 584	(11 441)	(12 508)	27 386
Программы для ЭВМ, базы данных	5181	за 2021 г.	-	89 088	-	(43 529)	45 559
	5191	за 2020 г.	-	12 397	-	(12 397)	-
Товарный знак, знака обслуживания, наименование места происхождения товаров	5182	за 2021 г.	264	860	-	(538)	586
	5192	за 2020 г.	189	187	-	(111)	264
	5183	за 2021 г.	27 122	21 200	-	(9 296)	39 026
Авторские права	5193	за 2020 г.	38 562	-	(11 441)	-	27 122
	5184	за 2021 г.	-	149 537	-	(23 205)	126 332
Электронные, цифровые продукты- Медиабанк	5194	за 2020 г.	-	-	-	-	-

Климишин Дмитрий  
Александрович  
(расшифровка подписи)

Водитель (подпись) \_\_\_\_\_  
24 марта 2022 г.

2. Основные средства  
2.1. Наличие и движение основных средств

Наименование показателя	Код	Период	Изменения за период					На конец периода		
			На начало года		Поступило	Выбыло объектов		Переоценка		первоначальная стоимость
			первоначальная стоимость	накопленная амортизация		первоначальная стоимость	накопленная амортизация	Первоначальная стоимость	накопленная амортизация	
Основные средства (без учета доходных вложений в материальные ценности) - всего	5200	за 2021 г.	457 212	(288 443)	11 129	(3 383)	3 383	-	-	464 958
	5210	за 2020 г.	260 590	(202 198)	200 344	(3 722)	3 722	-	-	457 212
Здания	5201	за 2021 г.	-	-	-	-	-	-	-	-
	5211	за 2020 г.	-	-	-	-	-	-	-	-
Сооружения и передаточные устройства	5202	за 2021 г.	-	-	-	-	-	-	-	-
	5212	за 2020 г.	-	-	-	-	-	-	-	-
Машины и оборудование	5203	за 2021 г.	385 757	(245 155)	2 704	(3 383)	3 383	(72 399)	-	385 078
	5213	за 2020 г.	196 472	(166 749)	190 106	(820)	820	(79 226)	-	385 757
Транспортные средства	5204	за 2021 г.	17 493	(11 708)	7 318	-	-	(8 693)	-	24 810
	5214	за 2020 г.	13 096	(12 961)	7 130	(2 733)	2 733	(1 480)	-	17 493
Другие виды основных средств	5205	за 2021 г.	53 962	(31 580)	1 108	-	-	(8 356)	-	55 070
	5215	за 2020 г.	51 023	(22 488)	3 108	(169)	169	(9 261)	-	53 962
Земельные участки и объекты природопользования	5206	за 2021 г.	-	-	-	-	-	-	-	-
	5216	за 2020 г.	-	-	-	-	-	-	-	-
Учтено в составе доходных вложений в материальные ценности - всего	5220	за 2021 г.	13 850	(13 850)	-	-	-	-	-	13 850
	5230	за 2020 г.	13 850	(13 850)	-	-	-	-	-	13 850
Здания	5221	за 2021 г.	-	-	-	-	-	-	-	-
	5231	за 2020 г.	-	-	-	-	-	-	-	-
Сооружения и передаточные устройства	5222	за 2021 г.	-	-	-	-	-	-	-	-
	5232	за 2020 г.	-	-	-	-	-	-	-	-
Машины и оборудование	5223	за 2021 г.	13 850	(13 850)	-	-	-	-	-	13 850
	5233	за 2020 г.	13 850	(13 850)	-	-	-	-	-	13 850
Транспортные средства	5224	за 2021 г.	-	-	-	-	-	-	-	-
	5234	за 2020 г.	-	-	-	-	-	-	-	-

2.2. Незавершенные капитальные вложения


Наименование показателя	Код	Период	На начало года	Изменения за период			На конец периода
				затраты за период	списано	принято к учету в качестве основных средств или увеличена стоимость	
Незавершенное строительство и незаконченные операции по приобретению, модернизации и т.п. основных средств - всего	5240	за 2021 г.	108	11 022	-	(11 129)	-
	5250	за 2020 г.	2 612	158 325	-	(160 829)	108
в том числе:							
	5241	за 2021 г.	-	-	-	-	-
Сооружения и передаточные устройства	5251	за 2020 г.	-	-	-	-	-
	5242	за 2021 г.	108	2 596	-	(2 704)	-
Машины и оборудование	5252	за 2020 г.	2 612	151 639	-	(154 143)	108
	5243	за 2021 г.	-	7 318	-	(7 318)	-
Транспортные средства	5253	за 2020 г.	-	5 900	-	(5 900)	-
	5244	за 2021 г.	-	1 108	-	(1 108)	-
Другие виды основных средств	5254	за 2020 г.	-	786	-	(786)	-

2.3. Изменение стоимости основных средств в результате достройки, дооборудования, реконструкции и частичной ликвидации

Наименование показателя	Код	за 2021 г.	за 2020 г.
Увеличение стоимости объектов основных средств в результате достройки, дооборудования, реконструкции - всего	5260	-	-
в том числе:			
	5261	-	-
Уменьшение стоимости объектов основных средств в результате частичной ликвидации - всего:	5270	-	-
в том числе:			
	5271	-	-

2.4. Иное использование основных средств

Наименование показателя	Код	На 31 декабря 2021 г.	На 31 декабря 2020 г.	На 31 декабря 2019 г.
Переданные в аренду основные средства, числящиеся на балансе	5280	13 850	13 850	13 850
Переданные в аренду основные средства, числящиеся за балансом	5281	-	-	-
Полученные в аренду основные средства, числящиеся на балансе	5282	-	-	-
Полученные в аренду основные средства, числящиеся за балансом	5283	23 348	259 903	116 284
Объекты недвижимости, принятые в эксплуатацию и фактически используемые, находящиеся в процессе государственной регистрации	5284	-	-	-
Основные средства, переведенные на консервацию	5285	-	-	-
Иное использование основных средств (залог и др.)	5286	-	-	-
	5287	-	-	-



Руководитель

24 марта 2022 г.


Климишин Дмитрий  
Александрович  
(расшифровка подписи)


3. Финансовые вложения  
3.1. Наличие и движение финансовых вложений

Наименование показателя	Код	Период	На начало года		Изменения за период						На конец периода	
					Поступило		выбыло (погашено)		начисление процентов (включая доведение первоначальной стоимости до номинальной)	Текущей рыночной стоимости (убытков от обесценения)		
			первоначальная стоимость	накопленная корректировка	первоначальная стоимость	накопленная корректировка						
Долгосрочные - всего	5301	за 2021 г.	83 442	(63 754)	18	(100)	90	-	(8)	83 360	(63 672)	
	5311	за 2020 г.	282 593	(63 754)	11 332 457	(11 531 608)	-	-	-	83 442	(63 754)	
в том числе:												
Вклады в уставные (складочные) капиталы других организаций	5302	за 2021 г.	83 442	(63 754)	18	(100)	90	-	(8)	83 360	(63 672)	
	5312	за 2020 г.	82 593	(63 754)	11 332 457	(11 331 608)	-	-	-	83 442	(63 754)	
Предоставленные займы	5303	за 2021 г.	-	-	-	-	-	-	-	-	-	
	5313	за 2020 г.	200 000	-	-	(200 000)	-	-	-	-	-	
Краткосрочные - всего	5305	за 2021 г.	44 643	-	42 560	(87 203)	-	-	-	-	-	
	5315	за 2020 г.	75 136	-	2 555 405	(2 585 898)	-	-	-	44 643	-	
в том числе:												
Предоставленные займы	5306	за 2021 г.	44 643	-	42 560	(87 203)	-	-	-	-	-	
	5316	за 2020 г.	75 136	-	2 555 405	(2 585 898)	-	-	-	44 643	-	
Финансовых вложений - итого	5300	за 2021 г.	128 085	(63 754)	42 578	(87 303)	90	-	(8)	83 360	(63 672)	
	5310	за 2020 г.	357 729	(63 754)	13 887 862	(14 117 506)	-	-	-	128 085	(63 754)	

3.2. Иное использование финансовых вложений

Наименование показателя	Код	На 31 декабря 2021 г.	На 31 декабря 2020 г.	На 31 декабря 2019 г.
Финансовые вложения, находящиеся в залоге - всего	5320	-	-	-
в том числе:				
Финансовые вложения, переданные третьим лицам (кроме продажи) - всего	5321	-	-	-
в том числе:				
	5325	-	-	-
	5326	-	-	-
Иное использование финансовых вложений	5329	-	-	-





Климишин Дмитрий  
Александрович  
(расшифровка подписи)



4. Запасы  
4.1. Наличие и движение запасов

Наименование показателя	Код	Период	На начало года			Изменения за период					На конец периода			
			себе-стоимость	величина резерва под снижение стоимости	балансовая стоимость	поступления и затраты	выбыло			убытков от снижения стоимости	оборот запасов между их группами (видами)	себе-стоимость	величина резерва под снижение стоимости	балансовая стоимость
							себе-стоимость	резерв под снижение стоимости	резерв под снижение стоимости					
Запасы - всего	5400	за 2021 г.	682 274	(49 655)	632 619	9 539 931	(8 732 042)	-	(6 504)	X		1 490 163	(56 159)	1 434 004
	5420	за 2020 г.	428 976	(97 546)	331 430	6 547 931	(6 294 632)	-	47 891	X		682 274	(49 655)	632 619
в том числе:														
Сырье, материалы и другие аналогичные ценности	5401	за 2021 г.	187 874	-	187 874	2 496 769	(72 308)	-	-	(2 179 039)		433 296	-	433 296
	5421	за 2020 г.	208 049	-	208 049	1 654 349	(82 341)	-	-	(1 592 184)		187 873	-	187 873
Затраты в незавершенном производстве	5405	за 2021 г.	16 865	-	16 865	5 096 665	(1 548 018)	-	-	(3 546 745)		18 767	-	18 767
	5425	за 2020 г.	9 684	-	9 684	4 347 190	(1 581 847)	-	-	(2 758 162)		16 865	-	16 865
Прочие запасы и затраты	5406	за 2021 г.	-	-	-	-	-	-	-	-		-	-	-
	5426	за 2020 г.	-	-	-	-	-	-	-	-		-	-	-
Готовая продукция и товары для перепродажи	5507	за 2021 г.	477 535	(49 655)	427 882	1 946 497	(7 111 715)	-	(6 504)	5 725 784		1 038 101	(56 159)	981 942
	5527	за 2020 г.	211 243	(97 546)	113 697	546 392	(4 630 444)	-	47 891	4 350 346		477 537	(49 655)	427 882

4.2. Запасы в залоге

Наименование показателя	Код	На 31 декабря 2021 г.	На 31 декабря 2020 г.	На 31 декабря 2019 г.
Запасы, не оплаченные на отчетную дату - всего	5440	-	-	-
в том числе:				
Запасы, находящиеся в залоге по договору - всего	5441	-	-	-
в том числе:	5445	-	-	-
	5446	-	-	-

Руководитель \_\_\_\_\_  
(подпись)  
24 марта 2022 г.

Климишин Дмитрий  
Александрович  
(расшифровка подписи)



5. Дебиторская и кредиторская задолженность

5.1. Наличие и движение дебиторской задолженности

Наименование показателя	Код	Период	Изменения за период										На конец периода		
			На начало года		поступление		выбыло				учетные резервы по условиям договора		учетные резервы по условиям договора		
			учетная по условиям договора	исходящая по условиям договора	в результате хозяйственных операций (сумма дебита по счету, операциям)	привлекаясь процента, штрафы и иные платежи	исписание ДЗ на финансовый результат	исписание ДЗ за счет резервов на выплате ДЗ	исписание ДЗ за счет резервов на выплате резерва	исходившие резервы по условиям договора	исходившие резервы по условиям договора	исходившие резервы по условиям договора	исходившие резервы по условиям договора		
Долгосрочная дебиторская задолженность - всего	5501	ча 2021 г.													
	5521	ча 2020 г.													
	5502	ча 2021 г.													
	5522	ча 2020 г.													
	5503	ча 2021 г.													
	5523	ча 2020 г.													
	5504	ча 2021 г.													
	5524	ча 2020 г.													
Краткосрочная дебиторская задолженность - всего	5510	ча 2021 г.	6 504 941	(178 670)	30 577 652		(32 688 465)	(2 898)	(21 457)	21 457	85 821	(87 983)	4 369 773	(159 375)	
	5530	ча 2020 г.	3 878 295	(182 123)	27 848 131		(25 156 729)	(21 762)	(42 994)	42 994	545 553	(585 094)	6 504 941	(178 670)	
в том числе: (вид)	5511	ча 2021 г.	6 072 229	(178 670)	29 027 833		(31 082 883)	(26)	(13 117)	13 117	85 821	(79 643)	4 004 036	(159 375)	
	5531	ча 2020 г.	3 531 655	(182 123)	26 286 765		(23 709 743)		(36 448)	36 448	545 553	(578 548)	6 072 229	(178 670)	
	5512	ча 2021 г.	208 905		1 129 684		(1 102 997)	(2 872)	(8 340)	8 340		(8 340)	224 380		
	5532	ча 2020 г.	164 394		1 062 379		(1 011 141)	(547)	(6 180)	6 180		(6 180)	208 905		
	5513	ча 2021 г.	223 807		420 134		(502 584)						141 357		
	5533	ча 2020 г.	182 246		498 987		(435 845)	(21 215)	(366)	366		(366)	223 807		
		ча 2021 г.													
		ча 2020 г.													
Итого	5500	ча 2021 г.	6 504 941	(178 670)	30 577 652		(32 688 465)	(2 898)	(21 457)	21 457	85 821	(87 983)	4 369 773	(159 375)	
	5520	ча 2020 г.	3 878 295	(182 123)	27 848 131		(25 156 729)	(21 762)	(42 994)	42 994	545 553	(585 094)	6 504 941	(178 670)	

5.2. Просроченная дебиторская задолженность

Наименование показателя	Код	На 31 декабря 2021 г.			На 31 декабря 2020 г.		
		учетная по условиям договора	балансовая стоимость	учетная по условиям договора	балансовая стоимость	учетная по условиям договора	балансовая стоимость
Всего	5540	24 355	24 355	64 756	64 756	22 647	22 647
в том числе (вид)	5541	13 143	13 143	36 448	36 448	19 869	19 869
покупатели и поставщики, выданные паспорта и инвентаризационные акты	5542	11 212	11 212	6 727	6 727	93	93
прочие дебиторы	5543	-----	-----	21 581	21 581	2 685	2 685
	5544	-----	-----	-----	-----	-----	-----

5.3. Наличие и движение кредиторской задолженности


Наименование показателя	Код	Период	Остаток на начало года	Изменения за период				Остаток на конец периода	
				поступление		выбыло			перевод из долго- в краткосрочную задолженность
				в результате хозяйственных операций (сумма долга по сделке, операции)	применяющиеся проценты, штрафы и иные начисления	погашение	списание на финансовый результат		
Долгосрочная кредиторская задолженность - всего	5551	за 2021 г.							
	5571	за 2020 г.							
	5552	за 2021 г.							
	5572	за 2020 г.							
	5553	за 2021 г.							
	5573	за 2020 г.							
	5554	за 2021 г.							
	5574	за 2020 г.							
Краткосрочная кредиторская задолженность - всего	5560	за 2021 г.	4 676 801	37 456 776		(38 836 940)	(3 221)	3 293 416	
	5580	за 2020 г.	4 802 896	26 500 859		(26 622 983)	(3 972)	4 676 801	
в том числе: (вид)	5561	за 2021 г.	1 337 342	10 236 269		(9 670 054)	(2 702)	1 900 855	
	5581	за 2020 г.	806 404	7 221 079		(6 688 520)	(1 621)	1 337 342	
	5562	за 2021 г.	234 096	1 761 190		(1 876 612)	(519)	118 155	
	5582	за 2020 г.	40 028	1 251 537		(1 055 528)	(1 941)	234 096	
	5563	за 2021 г.	152 181	2 932 039		(3 038 421)	(410)	45 799	
	5583	за 2020 г.	149 419	3 510 286		(3 507 114)	(410)	152 181	
		за 2021 г.	87 045	847 037		(881 749)		52 333	
		за 2020 г.	63 203	884 163		(860 321)		87 045	
задолженность перед государственными внебюджетными фондами		за 2021 г.	664 149	7 346 085		(7 380 904)		629 330	
		за 2020 г.	377 062	6 632 074		(6 344 987)		664 149	
задолженность по налогам и сборам		за 2021 г.	2 201 988	14 334 156		(15 989 200)		546 944	
		за 2020 г.	3 366 780	7 001 721		(8 166 513)		2 201 988	
прочие кредиторы		за 2021 г.							
		за 2020 г.							
Итого	5550	за 2021 г.	4 676 801	37 456 776		(38 836 940)	(3 221)	X	
	5570	за 2020 г.	4 802 896	26 500 859		(26 622 983)	(3 972)	X	

5.4. Просроченная кредиторская задолженность

Наименование показателя	Код	На 31 декабря 2021 г.	На 31 декабря 2020 г.	На 31 декабря 2019 г.
Всего	5590	3 221	3 972	1 847
в том числе: (вид)				
поставщики и подрядчики	5591			296
авансы поставщикам покупателям и заказчикам	5592	2 702	1 621	
прочие кредиторы	5593	519	1 941	1 519
	5594		410	32

6. Затраты на производство

Наименование показателя	Код	за 2021 г.	за 2020 г.
Материальные затраты	5610	3 805 190	1 597 090
Расходы на оплату труда	5620	2 359 893	3 132 145
Отчисления на социальные нужды	5630	719 122	808 083
Амортизация	5640	140 829	128 884
Прочие затраты	5650	7 158 193	6 790 710
Итого по элементам	5660	14 183 227	12 456 912
Изменение остатков (прирост (-)): незавершенного производства, готовой продукции и др.	5670	(562 469)	(207 337)
Изменение остатков (уменьшение (+)): незавершенного производства, готовой продукции и др.	5680	-	-
Итого расходы по обычным видам деятельности	5600	13 620 758	12 249 575



Руководитель

Климишин Дмитрий  
Александрович  
(расшифровка подписи)

(подпись)


24 марта 2022 г.

Наименование показателя	Код	Остаток на начало года	Признано	Погашено	Списано как избыточная сумма	Остаток на конец периода
Оценочные обязательства - всего	5700	904 137	1 005 621	(1 065 277)	(96 519)	747 962
в том числе:						
резерв на предстоящую оплату отпусков, неиспользованных на отчетную дату	5701	549 371	245 132	(644 382)	(33 495)	116 626
резерв на выплату вознаграждения по итогам работы	5702	354 766	605 888	(420 895)	(63 024)	476 735
резерв под предстоящие расходы отчетного периода 2021г.	5703	-	154 601	-	-	154 601

Климишин Дмитрий  
Александрович  
(расшифровка подписи)

8. Обеспечения обязательств

Наименование показателя	Код	На 31 декабря 2021 г.	На 31 декабря 2020 г.	На 31 декабря 2019 г.
Полученные - всего	5800	-	-	-
в том числе:				
Выданные - всего	5801	-	-	-
в том числе:	5810	3 970 878	6 163 619	8 085 472
Поручительства	5811	3 880 000	5 915 000	7 815 000
Обеспечения по договорам факторинга	5812	90 878	248 619	270 472



Руководитель

Климишин Дмитрий Александрович

(подпись)

24 марта 2022 г.

(расшифровка подписи)

Наименование показателя	за 2021 г.		за 2020 г.
	Код		
Получено бюджетных средств - всего	5900	-	-
в том числе:			
на текущие расходы	5901	-	-
на вложения во внеоборотные активы	5905	-	-
		На начало года	Возвращено за год
Бюджетные кредиты - всего	5910	-	На конец года
	5920	-	-
в том числе:			
за 2021 г.	5911	-	-
за 2020 г.	5921	-	-

Климишин Дмитрий  
Александрович  
(расшифровка подписи)

Руководитель

24 марта 2022 г.

«Издательство «Просвещение»

ОГРН 1027746298532 ИНН 77/13950942

ОГРН 1027746298532 ИНН 77/13950942

г. Москва 45



**Акционерное Общество  
«Издательство «Просвещение»**

Пояснения  
к бухгалтерскому балансу и отчету о финансовых результатах  
за 2021 г.

г. Москва

## ОГЛАВЛЕНИЕ

1.	ОБЩАЯ ИНФОРМАЦИЯ	2
2.	ОСНОВНЫЕ ПОЛОЖЕНИЯ УЧЕТНОЙ ПОЛИТИКИ	3
3.	НЕМАТЕРИАЛЬНЫЕ АКТИВЫ	11
4.	ОСНОВНЫЕ СРЕДСТВА И ДОХОДНЫЕ ВЛОЖЕНИЯ В МАТЕРИАЛЬНЫЕ ЦЕННОСТИ	11
5.	ФИНАНСОВЫЕ ВЛОЖЕНИЯ	12
6.	ЗАПАСЫ	13
7.	ДЕБИТОРСКАЯ ЗАДОЛЖЕННОСТЬ	13
8.	ДЕНЕЖНЫЕ СРЕДСТВА И ИХ ЭКВИВАЛЕНТЫ	13
9.	ПРОЧИЕ АКТИВЫ	14
10.	УСТАВНЫЙ КАПИТАЛ	15
11.	ОЦЕНОЧНЫЕ ОБЯЗАТЕЛЬСТВА	15
12.	КРЕДИТОРСКАЯ ЗАДОЛЖЕННОСТЬ	16
13.	РАСКРЫТИЕ ИНФОРМАЦИИ ПО ДОХОДАМ И ОПЕРАЦИОННЫМ РАСХОДАМ ОБЩЕСТВА	17
14.	ПРОЧИЕ ДОХОДЫ И РАСХОДЫ	18
15.	ИЗМЕНЕНИЕ ОЦЕНОЧНЫХ ЗНАЧЕНИЙ	19
16.	РАСЧЕТЫ ПО НАЛОГУ НА ПРИБЫЛЬ	20
17.	ПРИБЫЛЬ НА ОДНУ АКЦИЮ	21
18.	СВЯЗАННЫЕ СТОРОНЫ	21
19.	УСЛОВНЫЕ ОБЯЗАТЕЛЬСТВА И УСЛОВНЫЕ АКТИВЫ	33
20.	СОБЫТИЯ, ПРОИЗОШЕДШИЕ ПОСЛЕ 31 ДЕКАБРЯ 2021 Г.	38
21.	ИНФОРМАЦИЯ О РИСКАХ ХОЗЯЙСТВЕННОЙ ДЕЯТЕЛЬНОСТИ	39
22.	ВЫПОЛНЕНИЕ РЕШЕНИЙ, ПРИНЯТЫХ ПО ИТОГАМ РАССМОТРЕНИЯ БУХГАЛТЕРСКОЙ (ФИНАНСОВОЙ) ОТЧЕТНОСТИ ЗА ПРОШЛЫЙ ГОД	42

**Пояснения к бухгалтерскому балансу и отчету о финансовых результатах  
Акционерного общества «Издательство «Просвещение» за 2021 год**

Данные пояснения являются неотъемлемой частью годовой бухгалтерской (финансовой) отчетности Акционерного общества «Издательство «Просвещение» (далее – «Общество») за 2021 год, подготовленной в соответствии с действующим законодательством Российской Федерации.

Все суммы представлены в тыс. руб. Отрицательные показатели показываются в круглых скобках.

**1. ОБЩАЯ ИНФОРМАЦИЯ**

*Юридический адрес Общества:*

Российская Федерация, 127473, г. Москва, ул. Краснопролетарская, д. 16, стр. 3., этаж 4, пом. I.

По состоянию на 31.12.2021 года Общество имеет:

- филиал, являющийся обособленным подразделением Общества, расположенным вне места его нахождения и осуществляющий все его функции или их часть, в том числе функции представительства, наделенный имуществом и действующий на основании положения,
- 5 обособленных подразделений, перечень которых приведен ниже в Таблице № 1

**Таблица №1**

**САНКТ-ПЕТЕРБУРГСКИЙ ФИЛИАЛ АКЦИОНЕРНОГО ОБЩЕСТВА «ИЗДАТЕЛЬСТВО «ПРОСВЕЩЕНИЕ»**

Тип	Филиал
Полный адрес	191014, г. Санкт-Петербург, Литейный пр-т, дом 37-39
ИНН/КПП	7715995942/784143001

**Обособленное подразделение в г. Ростов-на-Дону "Юг"**

Тип	Обособленное подразделение
Полный адрес	344002, г. Ростов-на-Дону, улица М. Горького, д. 111/52
ИНН/КПП	7715995942/616545001

**Региональное представительство "Восточное Поволжье"**

Тип	Региональное представительство
Полный адрес	450005, Республика Башкортостан, г. Уфа, ул. Чернышевского, д. 141
ИНН/КПП	7715995942/027445001

**Обособленное подразделение в г. Екатеринбург "Урал"**

Тип	Обособленное подразделение
Полный адрес	620130, г. Екатеринбург, ул. Малышева, д. 60
ИНН/КПП	7715995942/667945001

**Обособленное подразделение в г. Иркутск "Восточная Сибирь"**

Тип	Обособленное подразделение
Полный адрес	664047, г. Иркутск, улица Трудовая, д. 60
ИНН/КПП	7715995942/381145001

**Обособленное подразделение в г. Ногинске Московской области "Обухово"**

Тип	Обособленное подразделение
Полный адрес	142440, Московская область, Ногинский район, рп Обухово, Кудиновское шоссе, 4
ИНН/КПП	7715995942/503145001

Общество осуществляет следующие основные виды деятельности:

- издательская деятельность, включая издание и последующую продажу книг, брошюр, рекламных буклетов и аналогичных изданий, а также атласов, карт и таблиц;

- воспроизведение (изготовление экземпляров) и распространение произведений на любых видах носителей информации, в том числе, изготовление произведений на электронных носителях, фонограмм и аудиовизуальных произведений;
- методическая и научно-образовательная деятельность, в том числе, направленная на совершенствование качества производимой продукции;
- производство, показ и реализация образовательной видео и аудиопродукции на электронных носителях;
- организация подготовки, переподготовки и повышения квалификации работников образования по вопросам использования в учебном процессе современных технологий и средств обучения, в том числе являющихся продукцией Общества;
- организация и проведение, а также участие во внутренних и международных выставках и ярмарках.

В рамках основного вида деятельности в настоящее время Общество выпускает учебно-методическую литературу на различных типах носителей и обеспечивает учебной литературой все виды общеобразовательных организаций России: дошкольные учреждения, общеобразовательные школы, специальные (коррекционные) учебные заведения, национальные школы и т.д.

Среднегодовая численность работающих за отчетный период сотрудников Общества в 2021 году составила 722 человека (2020 г.: 814 человек; 2019 г.: 552 человека).

Состав совета директоров и исполнительного органа Общества представлен следующим образом:

Ф.И.О.	Должность
Климишин Дмитрий Александрович	Генеральный директор Член Совета директоров
Кожевников Михаил Юрьевич	Член Совета директоров
Мишакова Алла Александровна	Член Совета директоров
Копылова Виктория Викторовна	Член Совета директоров
Чистяков Кирилл Дмитриевич	Член Совета директоров

Решение о выплате вознаграждений членам Совета директоров в 2021 году не принималось.

Акционерами Общества по состоянию на 31.12.2021 г. являются:

1. Общество с ограниченной ответственностью «Просвещение» (ИНН 9715306770) – 100 процентов минус 1 акция;
2. Акционерное общество «Просвещение» (ИНН 7707448079) – 1 акция.

Акционерное общество «Издательство «Просвещение» (далее – Общество) сообщает об отсутствии по состоянию на 31.12.2021 г. бенефициарных владельцев в терминах, предусмотренных Федеральным законом от 07.08.2001г. №115-ФЗ «О противодействии легализации (отмыванию) доходов, полученных преступным путем, и финансированию терроризма».

По состоянию на 31.12.2020 г. до 09.06.2021 г. бенефициарным владельцем АО «Издательство «Просвещение» являлся гражданин Швейцарии Patrick Thierry Bittel (Патрик Тьерри Биттель).

Настоящая отчетность была составлена на бумажном носителе и подписана руководителем Общества 24 марта 2022 г.

## 2. ОСНОВНЫЕ ПОЛОЖЕНИЯ УЧЕТНОЙ ПОЛИТИКИ

### Основные подходы к подготовке годовой бухгалтерской (финансовой) отчетности

Бухгалтерский учет в Обществе ведется в соответствии с Федеральным законом № 402-ФЗ от 6 декабря 2011 г. «О бухгалтерском учете» и «Положением по ведению бухгалтерского учета и бухгалтерской отчетности в Российской Федерации», утвержденным Приказом Министерства финансов РФ № 34н от 29 июля 1998 г. (в редакции от 11 апреля 2018 г.), а также действующими Положениями по бухгалтерскому учету. Бухгалтерская (финансовая) отчетность Общества за 2021 год была подготовлена в соответствии с тем же Законом и положениями.

В соответствии с п. 1 ст. 12 Федерального закона № 402-ФЗ объекты бухгалтерского учета подлежат денежному измерению.

### Неопределенность оценочных значений

Ниже представлены основные допущения в отношении будущих событий, а также иные источники неопределенности оценочных значений на отчетную дату, которые несут в себе существенный риск возникновения необходимости внесения существенных корректировок в балансовую стоимость активов и обязательств в течение следующего отчетного года:

- резерв по сомнительным долгам;
- резерва под снижение стоимости запасов;
- резерв на выплату вознаграждения по итогам работы;
- резерв на предстоящую оплату отпусков, неиспользованных на отчетную дату;
- резерв под обесценение финансовых вложений.

### Основные средства

В соответствии с п.п. 7, 8 ПБУ 6/01 «Учет основных средств», основные средства принимаются к бухгалтерскому учету по первоначальной стоимости. Первоначальной стоимостью основных средств, приобретенных за плату, признается сумма фактических затрат Общества на приобретение, сооружение и изготовление, за исключением налога на добавленную стоимость и иных возмещаемых налогов (кроме случаев, предусмотренных законодательством Российской Федерации).

Амортизация объектов основных средств производится линейным способом.

В соответствии с п. 20 ПБУ 6/01 «Учет основных средств» сроки полезного использования основных средств (в месяцах), использованные для начисления амортизации, приведены ниже:

Группы основных средств	Сроки полезного использования (месяц)
1.Офисное оборудование	25-85
2.Машины и оборудование (кроме офисного)	37-61
3. Другие виды основных средств	37
4. Производственный и хозяйственный инвентарь	37-61
5. Транспортные средства	37-85
6.Сооружения	37

Изменение первоначальной стоимости основных средств, в которой они приняты к бухгалтерскому учету, допускается в случаях достройки, дооборудования, реконструкции, модернизации, частичной ликвидации и переоценки объектов основных средств (п. 14 ПБУ 6/01).

В соответствии с п. 11 ПБУ 6/01 «Учет основных средств», объекты основных средств, полученные по договорам, предусматривающим исполнение обязательств (оплату) неденежными средствами, оцениваются следующим образом:

- Первоначальной стоимостью основных средств, полученных по договорам, предусматривающим исполнение обязательств (оплату) неденежными средствами, признается стоимость ценностей, переданных или подлежащих передаче Обществом. Стоимость ценностей, переданных или подлежащих передаче Обществу, устанавливается исходя из цены, по которой в сравнимых обстоятельствах обычно Общество определяет стоимость аналогичных ценностей.
- При невозможности установить стоимость ценностей, переданных или подлежащих передаче Обществу, стоимость основных средств, полученных Обществом по договорам, предусматривающим исполнение обязательств (оплату) неденежными средствами, определяется исходя из стоимости, по которой в сравнимых обстоятельствах приобретаются аналогичные объекты основных средств.

### Нематериальные активы

В соответствии с п.п. 6, 7 ПБУ 14/2007 «Учет нематериальных активов», нематериальные активы принимаются к бухгалтерскому учету по первоначальной стоимости. Первоначальная стоимость нематериальных активов определяется как сумма, исчисленная в денежном выражении, равная величине оплаты в денежной и иной форме

или величине кредиторской задолженности, уплаченная или начисленная Обществом при приобретении, создании актива и обеспечении условий для использования актива в запланированных целях.

В соответствии с п. 28 ПБУ 14/2007 «Учет нематериальных активов» амортизация по нематериальным активам с определенным сроком полезного использования осуществляется линейным способом.

Основную часть принадлежащих Обществу нематериальных активов составляют исключительные права на произведения науки, литературы и искусства, используемые Обществом в основной деятельности по изданию учебно-методической литературы для общеобразовательных учреждений разных уровней. Исключительные права возникают у Общества при приобретении в собственность (по договору об отчуждении исключительного права) соответствующих объектов авторских прав.

По нематериальным активам с неопределенным сроком полезного использования амортизация не начисляется (п. 23 ПБУ 14/2007).

В течение отчетного периода Общество не выявило факторов, свидетельствующих о необходимости уточнения сроков полезного использования, а также способов определения амортизации нематериальных активов.

Определить срок полезного использования нематериальных активов с неопределенным сроком полезного использования с достаточной степенью надежности не представляется возможным.

Амортизационные отчисления по нематериальным активам отражаются в бухгалтерском учете отчетного периода, к которому они относятся, и начисляются независимо от результатов деятельности Общества в отчетном периоде.

Сроки полезного использования нематериальных активов в целях начисления амортизации (в годах):

Группы Нематериальных активов	Сроки полезного использования
Изобретения, промышленные образцы, полезные модели	1-5
Программы для ЭВМ, базы данных	1-5
Товарные знаки, знаки обслуживания, наименование места происхождения товаров	1-20
Прочие (в т.ч. авторские права)	5-75

Изменение первоначальной стоимости нематериального актива, по которой он принят к бухгалтерскому учету, допускается в случаях переоценки и обесценения нематериальных активов. Общество не производит переоценку и обесценение нематериальных активов.

В соответствии с п. 14 ПБУ 14/2007 «Учет нематериальных активов», нематериальные активы, полученные по договорам, предусматривающим исполнение обязательств (оплату) неденежными средствами, оцениваются следующим образом: первоначальная стоимость таких активов определяется исходя из стоимости активов, переданных или подлежащих передаче. При невозможности установить стоимость активов, переданных или подлежащих передаче по таким договорам, величина стоимости нематериальных активов, полученных Обществом, устанавливается исходя из цены, по которой в сравнимых обстоятельствах приобретаются аналогичные нематериальные активы.

**Материально-производственные запасы**

В соответствии с п. 3 ФСБУ 5/2019 «Запасы» запасами считаются активы, потребляемые или продаваемые в рамках обычного операционного цикла организации, либо используемые в течение периода не более 12 месяцев.

Общество применяет ФСБУ 5/2019 «Запасы» в отношении запасов, предназначенных для управленческих нужд. При этом такие затраты признаются расходами периода, в котором были понесены.

В соответствии с п. 9 ФСБУ 5/01 «Запасы», запасы признаются по фактической себестоимости.

При отпуске запасов в производство и ином их выбытии их оценка производится по средней стоимости.

В соответствии с п. 28 ФСБУ 5/2019 «Запасы», на конец отчетного года запасы отражаются в бухгалтерском балансе по наименьшей из следующих величин:

- а) фактическая себестоимость запасов;

б) чистая стоимость продажи запасов.

В соответствии с п. 30 ФСБУ 5/2019 «Запасы» превышение фактической себестоимости запасов над их чистой стоимостью продажи считается обесценением запасов. В случае обесценения запасов Общество создает резерв под обесценение в размере превышения фактической себестоимости запасов над их чистой стоимостью продажи. При этом балансовой стоимостью запасов считается их фактическая себестоимость за вычетом данного резерва.

Величина обесценения запасов признается расходом периода, в котором создан (увеличен) резерв под их обесценение.

Величина восстановления резерва под обесценение запасов признается в составе прочих доходов в периоде признания выручки от продажи запасов.

### Учет финансовых вложений

Учет финансовых вложений ведется в соответствии с Положением по бухгалтерскому учету ПБУ 19/02 «Учет финансовых вложений».

В состав финансовых вложений включаются следующие основные виды финансовых вложений:

- инвестиции в ценные бумаги других организаций;
- вклады в уставные (складочные) капиталы других организаций;
- займы, предоставленные другим организациям;
- депозитные вклады в кредитных организациях.

Финансовые вложения принимаются к бухгалтерскому учету по первоначальной стоимости. Первоначальной стоимостью финансовых вложений, приобретенных за плату, признается сумма фактических затрат организации на их приобретение. Первоначальной стоимостью финансовых вложений, внесенных в счет вклада в уставный (складочный) капитал организации, признается их денежная оценка, согласованная учредителями (участниками) организации. Первоначальной стоимостью предоставленного займа является сумма перечисленных денежных средств.

Финансовые вложения, по которым можно определить текущую рыночную стоимость, отражены в бухгалтерской (финансовой) отчетности по состоянию на конец отчетного года по текущей рыночной стоимости путем ежемесячной корректировки их оценки на предыдущую отчетную дату.

Финансовые вложения, по которым не определяется текущая рыночная стоимость, отражаются в бухгалтерской (финансовой) отчетности на отчетную дату по первоначальной стоимости.

Выбытие финансовых вложений, по которым не определяется текущая рыночная стоимость, а также вкладов в уставные (складочные) капиталы других организаций, предоставленных другим организациям займов, депозитных вкладов в кредитных организациях, осуществляется по первоначальной стоимости каждой единицы бухгалтерского учета финансовых вложений. При выбытии финансовых вложений, по которым определяется текущая рыночная стоимость, их стоимость определяется исходя из последней оценки

Устойчивое существенное снижение стоимости финансовых вложений, по которым не определяется их текущая рыночная стоимость, ниже величины экономических выгод, которые организация рассчитывает получить от данных финансовых вложений в обычных условиях ее деятельности, признается обесценением финансовых вложений. В этом случае на основе расчета организации определяется расчетная стоимость финансовых вложений, равная разнице между их стоимостью, по которой они отражены в бухгалтерском учете (учетной стоимостью), и суммой такого снижения.

При наличии условий устойчивого существенного снижения стоимости финансовых вложений Обществом образуется резерв под обесценение финансовых вложений на разницу между учетной и расчетной стоимостью финансовых вложений.

Общество не учитывает в составе финансовых вложений денежные эквиваленты – высоколиквидные финансовые вложения, которые могут быть легко обращены в заранее известную сумму денежных средств и которые подвержены незначительному риску изменения стоимости. К денежным эквивалентам Общество относит открытые в кредитных организациях депозиты до востребования, депозиты сроком не более 3-х месяцев. Денежные эквиваленты отражаются Обществом в бухгалтерской (финансовой) отчетности в составе денежных средств.

Проверка на обесценение финансовых вложений проводится один раз в год по состоянию на 31 декабря отчетного года при наличии признаков обесценения.

Расчет оценки предоставленных займов по дисконтированной стоимости Обществом не производится.

Доходы и расходы по финансовым вложениям отражаются в составе прочих доходов и расходов свернуто.

Купонный доход по облигациям и доходы, полученные от предоставления другим организациям займов, отражаются по строке «Проценты к получению» отчета о финансовых результатах.

### Дебиторская задолженность

Общество создает резервы сомнительных долгов в случае признания дебиторской задолженности сомнительной с отнесением сумм резервов на финансовые результаты организации.

Сомнительной считается дебиторская задолженность организации, которая не погашена или с высокой степенью вероятности не будет погашена в сроки, установленные договором, и не обеспечена соответствующими гарантиями. Величина резерва определяется отдельно по каждому сомнительному долгу в зависимости от финансового состояния (платежеспособности) должника и оценки вероятности погашения долга полностью или частично. При этом, в случае выявления негативных обстоятельств может быть создан резерв по конкретной задолженности на основании соответствующих документов (письма о негативных перспективах взыскания задолженности, судебные решения, заключения юридического департамента) по приказу генерального директора. Если до конца отчетного года, следующего за годом создания резерва сомнительных долгов, этот резерв в какой-либо части не будет использован, то неизрасходованные суммы присоединяются при составлении бухгалтерского баланса на конец отчетного года к финансовым результатам.

Дебиторская задолженность, по которой срок истек исковой давности, другие долги, нереальные к взысканию, списываются по каждому обязательству на основании данных проведенной инвентаризации, организационно-распорядительного документа Общества, за счет средств ранее созданного резерва сомнительных долгов либо на финансовые результаты Общества, если в период, предшествующий отчетному, суммы этих долгов не резервировались.

Списанная с баланса безнадежная задолженность отражается на забалансовом счете 007 «Списанная в убыток задолженность неплатежеспособных дебиторов» в той оценке, в которой она числилась на балансе, и учитывается за балансом в течение пяти лет с момента списания с баланса в целях контроля возможности ее взыскания в случае изменения имущественного положения должников. При этом аналитический учет по счету 007 ведется в разрезе дебиторов и договоров.

### Доходы

Выручка принимается к бухгалтерскому учету в сумме, исчисленной в денежном выражении, равной величине поступления денежных средств и иного имущества и (или) величине дебиторской задолженности (с учетом положений п. 3 Положения по бухгалтерскому учету «Доходы организации» ПБУ 9/99). Если величина поступления покрывает лишь часть выручки, то выручка, принимаемая к бухгалтерскому учету, определяется как сумма поступления и дебиторской задолженности (в части, не покрытой поступлением).

Выручка признается Обществом в бухгалтерском учете при одновременном выполнении следующих условий:

- организация имеет право на получение этой выручки, вытекающее из конкретного договора или подтвержденное иным соответствующим образом;
- сумма выручки может быть определена;
- имеется уверенность в том, что в результате конкретной операции произойдет увеличение экономических выгод;
- право собственности (владения, пользования и распоряжения) на продукцию (товар) перешло от организации к покупателю или работа принята заказчиком (услуга оказана);
- расходы, которые произведены или будут произведены в связи с этой операцией, могут быть определены.

Стоимость продукции (товаров), переданной Обществом по договорам, предусматривающим исполнение обязательств (оплату) неденежными средствами, определяется стоимостью продукции (товаров), полученной



организацией. Стоимость продукции (товаров), полученной организацией, устанавливается исходя из цены, по которой в сравнимых обстоятельствах приобретает аналогичная продукция (товары).

### **Расходы**

Расходы, учтенные на счете 44 «Расходы на продажу», ежемесячно списываются в дебет счета 90 «Продажи» в полной сумме. Данные расходы отражаются в отчете о финансовых результатах по строке «Коммерческие расходы».

Общехозяйственные расходы ежемесячно списываются в полном объеме с кредита счета 26 «Управленческие расходы» в дебет счета 90 «Продажи».

В соответствии с п. 17 ПБУ 10/99 «Расходы организации» расходы подлежат признанию в бухгалтерском учете независимо от намерения получить выручку, прочие или иные доходы и от формы осуществления расхода (денежной, натуральной и иной).

В соответствии с п. 18 ПБУ 10/99 «Расходы организации» расходы признаются в том отчетном периоде, в котором они имели место, независимо от времени фактической выплаты денежных средств и иной формы осуществления.

### **Учет расходов по займам и кредитам**

Учет и раскрытие информации о расходах, связанных с выполнением обязательств по полученным займам и кредитам, осуществляется в соответствии с Положением по бухгалтерскому учету ПБУ 15/2008 «Учет расходов по займам и кредитам».

Расходы, связанные с выполнением обязательств по полученным займам и кредитам, отражаются в бухгалтерском учете и бухгалтерской (финансовой) отчетности в составе прочих расходов в том отчетном периоде, к которому они относятся, за исключением той их части, которая подлежит включению в стоимость инвестиционного актива.

Под инвестиционным активом понимается объект имущества, подготовка которого к предполагаемому использованию требует длительного времени и существенных расходов на приобретение, сооружение и (или) изготовление. К инвестиционным активам относятся объекты незавершенного производства и незавершенного строительства, которые впоследствии будут приняты к бухгалтерскому учету в качестве основных средств (включая земельные участки), нематериальных активов или иных внеоборотных активов.

Дополнительные расходы по займам включаются равномерно в состав прочих расходов в течение срока займа (кредитного договора).

Обязательства по полученным займам и кредитам подлежат отражению в бухгалтерской (финансовой) отчетности с подразделением на долгосрочные (срок погашения по которым по условиям договора превышает 12 месяцев) и краткосрочные (срок погашения по которым по условиям договора не превышает 12 месяцев). Перевод долгосрочной задолженности по полученным займам и кредитам в краткосрочную производится, если до момента погашения займа по условиям договора остается менее 12 месяцев.

### **Денежные средства и их эквиваленты, отражение денежных потоков**

#### **Денежные средства и их эквиваленты**

В целях составления отчета о движении денежных средств Общество включает в состав денежных средств денежные эквиваленты, под которыми понимаются краткосрочные высоколиквидные финансовые вложения, которые могут быть легко обращены в заранее известную сумму денежных средств и которые подвержены незначительному риску изменения стоимости.

В частности, Общество относит к денежным эквивалентам:

- аккредитивы, чековые книжки и т.д.;
- высоколиквидные банковские векселя со сроком погашения до 3-х месяцев;
- депозитные вклады до востребования;
- депозитные вклады сроком не более 3-х месяцев.

#### Свернутое отражение денежных потоков

Денежные потоки отражаются в отчете о движении денежных средств свернуто в случаях, когда они характеризуют не столько деятельность организации, сколько деятельность ее контрагентов, и (или) когда поступления от одних лиц обуславливают соответствующие выплаты другим лицам. В частности, Общество отражает свернуто следующие денежные потоки:

- денежные потоки комиссионера или агента в связи с осуществлением ими комиссионных или агентских услуг (за исключением платы за сами услуги);
- косвенные налоги в составе поступлений от покупателей и заказчиков, платежей поставщикам и подрядчикам и платежей в бюджетную систему Российской Федерации или возмещение из нее;
- поступления от контрагента в счет возмещения коммунальных платежей и осуществление этих платежей в арендных и иных аналогичных отношениях;
- оплата транспортировки грузов с получением эквивалентной компенсации от контрагента

Денежные потоки отражаются в отчете о движении денежных средств свернуто также в случаях, когда они отличаются быстрым оборотом, большими суммами и короткими сроками возврата. В частности, Общество отражает свернуто следующие денежные потоки:

- взаимно обусловленные платежи и поступления по расчетам с использованием банковских карт;
- покупка и перепродажа финансовых вложений;
- осуществление краткосрочных (как правило, до трех месяцев) финансовых вложений за счет заемных средств.

#### Учет денежных потоков в иностранной валюте

Для целей составления отчета о движении денежных средств величина денежных потоков в иностранной валюте пересчитывается в рубли по официальному курсу этой иностранной валюты к рублю, устанавливаемому Центральным банком Российской Федерации на дату осуществления или поступления платежа. При незначительном изменении официального курса иностранной валюты к рублю, устанавливаемого Центральным банком Российской Федерации, пересчет в рубли, связанный с совершением большого числа однородных операций в такой иностранной валюте, может производиться по среднему курсу, исчисленному за месяц или более короткий период.

В случае если незамедлительно после поступления в иностранной валюте Общество в рамках своей обычной деятельности меняет полученную сумму иностранной валюты на рубли, то денежный поток отражается в отчете о движении денежных средств в сумме фактически полученных рублей без промежуточного пересчета иностранной валюты в рубли. В случае если незадолго до платежа в иностранной валюте Общество в рамках своей обычной деятельности меняет рубли на необходимую сумму иностранной валюты, то денежный поток отражается в отчете о движении денежных средств в сумме фактически уплаченных рублей без промежуточного пересчета иностранной валюты в рубли.

Остатки денежных средств и денежных эквивалентов в иностранной валюте на начало и конец отчетного периода отражаются в отчете о движении денежных средств в рублях в сумме, которая определяется в соответствии с Положением по бухгалтерскому учету «Учет активов и обязательств, стоимость которых выражена в иностранной валюте». Разница, возникающая в связи с пересчетом денежных потоков Общества и остатков денежных средств и денежных эквивалентов в иностранной валюте по курсам на разные даты, отражается в отчете о движении денежных средств отдельно от текущих, инвестиционных и финансовых денежных потоков организации как влияние изменений курса иностранной валюты по отношению к рублю

#### Учет активов и обязательств, стоимость которых выражена в иностранной валюте

Учет активов и обязательств, стоимость которых выражена в иностранной валюте, ведется в соответствии с Положением по бухгалтерскому учету ПБУ 3/2006 «Учет активов и обязательств, стоимость которых выражена в иностранной валюте».

Курсовая разница отражается в бухгалтерском учете и бухгалтерской (финансовой) отчетности в том отчетном периоде, к которому относится дата исполнения обязательств по оплате или за который составлена бухгалтерская (финансовая) отчетность.

Курсовая разница подлежит зачислению на финансовые результаты Общества как прочие доходы или прочие расходы.

Курсовые разницы, возникшие в течение года по операциям с активами и обязательствами в иностранной валюте, а также при пересчете их по состоянию на отчетную дату, отражены свернуто в составе прочих доходов и расходов в Отчете о финансовых результатах Общества.

Курс ЦБ РФ на 31 декабря 2021 г. составил:

- доллар США 74,2926 руб.;
- евро 84,0695 руб.

Курс ЦБ РФ на 31 декабря 2020 г. составил:

- доллар США 73,8757 руб.;
- евро 90,6824 руб.

Курс ЦБ РФ на 31 декабря 2019 г. составил:

- доллар США 61,9057 руб.;
- евро 69,3406 руб.

## **Иное**

### **Учет расходов будущих периодов**

Затраты, произведенные организацией в отчетном периоде, но относящиеся к следующим отчетным периодам, отражаются в бухгалтерском балансе в соответствии с условиями признания активов, установленными нормативными правовыми актами по бухгалтерскому учету, и подлежат списанию в порядке, установленном для списания стоимости активов данного вида. В бухгалтерском учете данные затраты отражаются по счету 97 «Расходы будущих периодов», и в том случае, если они имеют долгосрочный характер, включаются в строку баланса «Прочие внеоборотные активы». Затраты изначально краткосрочного характера включаются в строку баланса «Прочие оборотные активы».

В составе расходов будущих периодов отражаются:

- платежи за предоставленное право использования результатов интеллектуальной деятельности или средств индивидуализации, производимые в виде фиксированного разового платежа;
- расходы на создание и изменение существенных свойств и характеристик информационных систем, не удовлетворяющих критериям признания нематериальных активов;
- расходы по лицензиям кроме программного обеспечения;
- дополнительные расходы по займам (кредитам), такие как, например, разовые комиссии за получение кредита;
- дополнительные расходы по приобретению финансовых вложений до момента принятия финансовых вложений к учету;
- иные затраты, произведенные Обществом в отчетном периоде, если они обуславливают получение доходов в течение нескольких отчетных периодов и когда связь между доходами и расходами не может быть определена четко или определяется косвенным путем.

Расходы будущих периодов списываются равномерно в течение периода, к которому они относятся.

### Изменения в учетной политике на 2021 год

В 2021 году Общество внесло изменения в учетную политику в связи с вступлением в силу с 1 января 2021 г. нового ФСБУ 5/2019 «Запасы», при этом Общество в соответствии с п. 47 указанного стандарта выбрало перспективный способ применения изменения учетной политики (только в отношении фактов хозяйственной жизни, имевших место после начала применения указанного стандарта, без изменения сформированных ранее данных бухгалтерского учета). Поскольку Общество выбрало перспективный способ применения изменения учетной политики, описанные выше изменения не оказали влияния на сопоставимые данные, приведенные в бухгалтерской (финансовой) отчетности за 2020 год.

Прочие изменения в учетной политике, существенно влияющие на показатели бухгалтерской отчетности в 2021 года по сравнению с 2020 годом, отсутствуют.

### Планируемые изменения в учетной политике на 2022 год

С 1 января 2022 г. вступают в силу следующие федеральные стандарты бухгалтерского учета:

- ФСБУ 6/2020 «Основные средства»;
- ФСБУ 26/2020 «Капитальные вложения»;
- ФСБУ 25/2018 «Бухгалтерский учет аренды».

Общество ожидает, что изменения в учетной политике в связи с изменением данных стандартов окажет существенное влияние на финансовое положение Общества, финансовые результаты его деятельности и движение денежных средств, а именно:

- увеличение внеоборотных активов на сумму приблизительно 1 662 387 тыс. руб.;
- увеличение обязательств на сумму приблизительно 1 662 387 тыс. руб.;

## **3. НЕМАТЕРИАЛЬНЫЕ АКТИВЫ**

Движение и наличие нематериальных активов в течение отчетного периода представлено в пояснениях к бухгалтерскому балансу и отчету о финансовых результатах в табличной форме - **Таблица 1.1.**

По состоянию на 31 декабря 2021 г., на 31 декабря 2020 г., на 31 декабря 2019г. нематериальные активы с неопределенным сроком полезного использования отсутствуют.

В 2021 году Общество понесло затраты по приобретению (созданию) нематериальных активов (новых технологий, прав на патенты, лицензий на использование изобретений, промышленных образцов, полезных моделей и др.) на общую сумму 76 568 тыс. руб., в 2020 году – 568 980 тыс. руб.

Балансовая стоимость нематериальных активов с полностью погашенной (амортизированной) стоимостью, но не списанных с бухгалтерского учета и используемых для получения экономической выгоды, представлена в пояснениях к бухгалтерскому балансу и отчету о финансовых результатах в табличной форме - **Таблица 1.3.**

Информация о нематериальных активах, созданных самим Обществом, представлена в пояснениях к бухгалтерскому балансу и отчету о финансовых результатах в табличной форме - **Таблица 1.2.**

Информация о незаконченных операциях по приобретению нематериальных активов представлена в пояснениях к бухгалтерскому балансу и отчету о финансовых результатах в табличной форме **Таблица 1.5.**

## **4. ОСНОВНЫЕ СРЕДСТВА И ДОХОДНЫЕ ВЛОЖЕНИЯ В МАТЕРИАЛЬНЫЕ ЦЕННОСТИ**

Движение и наличие основных средств и доходных вложений в материальные ценности и соответствующего накопленного износа представлено в **Таблице 2.1** Пояснений к бухгалтерскому балансу и отчету о финансовых результатах в табличной форме.

По состоянию на 31 декабря 2021 г. балансовая стоимость полностью амортизированных основных средств без учета износа составила 240 747 тыс. руб. (31 декабря 2020 г.: 214 323 тыс. руб., 31 декабря 2019 г.: 150 057 тыс. руб.).

Основные средства в качестве обеспечения по банковским кредитам не закладывались.

Основные средства, включающие объекты, потребительские свойства которых с течением времени не изменяются, т.е. не подлежат амортизации, на балансе Общества не находятся.

В Обществе нет основных средств, у которых было изменение стоимости, в которой они приняты к бухгалтерскому учету (достройка, дооборудование, реконструкция, частичная ликвидация и переоценка объектов основных средств).

В Обществе отсутствуют объекты незавершенного строительства и незаконченные операции по приобретению, модернизации и т.п. основных средств.

В 2021 году у Общества не было затрат, связанных с инновациями и модернизацией производства, в частности, с нанотехнологиями, с повышением энергоэффективности производства, с экологическими новациями.

Информация об ином использовании объектов основных средств представлена в Таблице 2.4 Пояснений к бухгалтерскому балансу и отчету о финансовых результатах в табличной форме.

5. ФИНАНСОВЫЕ ВЛОЖЕНИЯ

Информация о наличии и движении финансовых вложений в отчетном периоде представлена в Таблице 3.1 Пояснений к бухгалтерскому балансу и отчету о финансовых результатах в табличной форме.

По состоянию на 31 декабря стоимость финансовых вложений составила:

Группы финансовых вложений в разрезе по характеру вложений	2021 год	2020 год	2019 год
Долевые финансовые вложения, по которым текущая рыночная стоимость не определяется	83 359	83 442	82 593
Долевые финансовые вложения, по которым текущая рыночная стоимость не определяется (за вычетом резерва на обесценение)	19 688	19 688	18 839
Прочие финансовые вложения, по которым текущая рыночная стоимость не определяется	-	44 643	275 136

Долговые финансовые вложения

По состоянию на 31 декабря 2021 г., 31 декабря 2020 г, 31 декабря 2019 г. долговые финансовые вложения отсутствуют.

На 31 декабря 2021 г., 31 декабря 2020, на 31 декабря 2019 депозитные вклады в рублях или иностранной валюте отсутствуют.

Предоставленные займы

По состоянию на 31 декабря предоставленные краткосрочные займы включали:

Заемщик (по срокам погашения)	Сумма, подлежащая погашению в течение 12 месяцев после отчетной даты			Срок погашения	Годовая ставка процентов	Полученное обеспечение
	2021 год	2020 год	2019 год			
ООО «КИТ»	-	42 335	41 960	31.12.2020	9	отсутствует
ООО «КТО»	-	-	230 898	31.12.2020	9	отсутствует
ООО «ПроШкола»	-	2 308	2 278	31.12.2020	-	отсутствует
Итого предоставленные займы краткосрочные	-	44 643	275 136			

По состоянию на 31 декабря предоставленные долгосрочные займы включали:

Заемщик (по срокам погашения)	Сумма, подлежащая погашению в период более 12 месяцев после отчетной даты			Срок погашения	Годовая ставка процентов	Полученное обеспечение
	2021 год	2020 год	2019 год			
ООО «КТО»	-	-	200 000	31.08.2023	9	отсутствует
<b>Итого предоставленные займы долгосрочные</b>	-	-	<b>200 000</b>			

На 31 декабря 2021 г., 31 декабря 2020 г., на 31 декабря 2019 г. предоставленные займы в иностранной валюте отсутствуют.

### 6. ЗАПАСЫ

Информация о наличии и движении запасов в отчетном периоде представлена в **Таблице 4.1** Пояснений к бухгалтерскому балансу и отчету о финансовых результатах в табличной форме.

Материально-производственные запасы, переданные в залог, по состоянию на 31 декабря 2021 г., 31 декабря 2020 г., 31 декабря 2019 г отсутствуют.

### 7. ДЕБИТОРСКАЯ ЗАДОЛЖЕННОСТЬ

Информация о наличии и движении дебиторской задолженности за отчетный период представлена в **Таблице 5.1**. Пояснений к бухгалтерскому балансу и отчету о финансовых результатах в табличной форме. В оборотах включена дебиторская задолженность, образовавшаяся и погашенная в одном отчетном периоде.

Балансовая стоимость дебиторской задолженности (с учетом резерва по сомнительным долгам) по расчетам с покупателями была выражена в следующих иностранных валютах (остаток в тыс. руб. по состоянию на 31 декабря):

	2021 год	2020 год	2019 год
Российские рубли	4 200 754	6 355 190	3 690 067
Доллары США	6 069	3 231	2 326
Евро	3 575	3 850	3 779
<b>Итого</b>	<b>4 210 398</b>	<b>6 362 271</b>	<b>3 696 172</b>

Информация о просроченной дебиторской задолженности представлена в **Таблице 5.2** Пояснений к бухгалтерскому балансу и отчету о финансовых результатах в табличной форме.

### 8. ДЕНЕЖНЫЕ СРЕДСТВА И ИХ ЭКВИВАЛЕНТЫ

Денежные средства и денежные эквиваленты включают по состоянию на 31 декабря:

	2021 год	2020 год	2019 год
Денежные средства в рублях в кассе и на счетах в банках	6 059 081	1 893 277	3 773957
Денежные средства в иностранной валюте на счетах в банках <ul style="list-style-type: none"> <li>Доллары США</li> </ul>	2368	75	13 103
<b>Итого денежные средства в составе отчета о движении денежных средств и бухгалтерского баланса</b>	<b>6 061 449</b>	<b>1 893 352</b>	<b>3 787 060</b>

У Общества отсутствуют денежные средства и их эквиваленты, которые по состоянию на 31 декабря 2021 г., 31 декабря 2020, 31 декабря 2019 г. недоступны для использования.

У Общества нет денежных средств в аккредитивах, открытых в пользу Общества по состоянию на 31 декабря 2021 г., 31 декабря 2020, 31 декабря 2019 г.

По состоянию на 31 декабря 2021 г. Общество имеет возможность привлечь следующие дополнительные денежные средства:

- открытые Обществу, но неиспользованные кредитные линии по состоянию на отчетную дату, на общую сумму 2 000 000 тыс. руб. Кредитором установлены следующие ограничения по использованию таких кредитных ресурсов:
  - погашение задолженности по займам перед третьими лицами;
  - погашение обязательств других заемщиков перед Банком;
  - погашение своих обязательств по кредитным соглашениям, заключенным с Банком;
  - предоставление займов (в т.ч. депозитов) третьим лицам;
  - приобретение и погашение векселей (за исключением векселей, выпущенных Банком, Банком России, Минфином России);
  - приобретение и погашение эмиссионных ценных бумаг (за исключением ценных бумаг, эмитированных Банком, Банком России, Минфином России);
  - на приобретение у Банка имущества, полученного Банком в результате прекращения обязательств по ранее предоставленным кредитам в качестве отступного;
  - осуществление вложений в уставные капиталы других юридических лиц, в том числе на покупку акций на вторичном рынке;
  - оплату лизинговых платежей;
  - перечисление на расчетные счета в других банках.

9. ПРОЧИЕ АКТИВЫ

На 31 декабря прочие активы состояли из следующих позиций:

Виды активов	2021 год		2020 год		2019 год	
	Внеобо- ротные	Оборот- ные	Внеобо- ротные	Оборот- ные	Внеобо- ротные	Оборот- ные
Расходы на приобретение неисключительных прав и лицензий	178 038	13 509	209 636	3 083	198 633	9 210
Прочие	43	12 454	-	23 504	-	9 296
Итого	178 081	25 963	209 636	26 588	198 633	18 506

Общество произвело расходы по приобретению неисключительных прав и лицензий. В бухгалтерском учете данные расходы отражаются по счету 97 «Расходы будущих периодов». Расходы, имеющие долгосрочный характер, включаются в I раздел Бухгалтерского баланса «Внеоборотные активы» (строка «Прочие внеоборотные активы»), затраты изначально краткосрочного характера включаются во II раздел Бухгалтерского баланса «Оборотные активы» (строка «Прочие оборотные активы»). Расходы на ДМС страхование сотрудников, имущественное страхование и иные виды страхования классифицируются Обществом в качестве дебиторской задолженности с отражением по строке «Дебиторская задолженность» бухгалтерского баланса.

Расходы на приобретение	Остаток на 31 декабря 2019 г.	Поступило	Выбыло	Остаток на 31 декабря 2020 г.	Поступило	Выбыло	Остаток на 31 декабря 2021 г.
Права пользования:							
программные продукты	170 064	65 521	(70 985)	164 600	53 564	(67 990 )	150 174
авторские права на произведения	12 294	28 104	(3 832)	36 566	-	( 7 974)	28 593
лицензии, сертификаты, разрешения, пр.	14 878	1 771	(5 140)	11 509	3 953	(2 682 )	12 780
Прочие	19 903	466 298	(462 652)	23 549	269 816	(280 868)	12 497
Итого	217 139	561 694	( 542 609)	236 224	327 333	(359 514 )	204 044

## 10. УСТАВНЫЙ КАПИТАЛ

Количество обыкновенных бездокументарных именных акций, выпущенных и полностью оплаченных Обществом по состоянию на 31 декабря 2021 г., составило: 7 922 670 000 шт. номинальной стоимостью 0,1 рубль каждая (31 декабря 2020 г. – 7 922 670 000 штук, 31 декабря 2019 г. – 7 922 670 000 штук). Номинальная стоимость акций Общества, находящихся в собственности Общества по состоянию на 31 декабря 2021 г., 31 декабря 2020 г., 31 декабря 2019 г. равна 792 267 тыс. руб.

В 2021 году было произведено распределение прибыли:

- за 2021 год – 2 697 705 тыс. руб.,
- прибыль прошлых лет – 2 600 000 тыс. руб.

В 2020 году было произведено распределение прибыли:

- за 2020 год - 1 196 000 тыс. руб.,
- за 2019 год – 1 004 000 тыс. руб.

## 11. ОЦЕНОЧНЫЕ ОБЯЗАТЕЛЬСТВА

Ниже представлено движение по оценочным обязательствам:

	Неиспользованные отпуска	Резерв на выплату вознаграждения	Резерв под предстоящие расходы отчетного периода	Итого
<b>31 декабря 2019 г.</b>	<b>389 906</b>	<b>164 372</b>	-	<b>554 278</b>
Признано в отчетном периоде	352 632	463 790	-	<b>816 422</b>
Увеличение в связи с ростом приведенной стоимости (проценты по дисконтированию)	-	-	-	-
Списано в счет отражения затрат или признания кредиторской задолженности	(165 411)	(223 392 )	-	<b>(388 803 )</b>
Списано в связи с избыточностью или прекращением выполнения условий признания	(27 755)	(50 004 )	-	<b>(77 759 )</b>
<b>31 декабря 2020 г.</b>	<b>549 371</b>	<b>354 766</b>	-	<b>904 137</b>
Признано в отчетном периоде	245 132	605 888	154 601	<b>1 005 621</b>
Увеличение в связи с ростом приведенной стоимости (проценты по дисконтированию)	-	-	-	-
Списано в счет отражения затрат или признания кредиторской задолженности	(644 382)	( 420 895)	-	<b>(1 065 277 )</b>
Списано в связи с избыточностью или прекращением выполнения условий признания	(33 495)	( 63 024)	-	<b>(96 519)</b>
<b>31 декабря 2021 г.</b>	<b>116 626</b>	<b>476 735</b>	<b>154 601</b>	<b>747 962</b>

### Резервы на предстоящую оплату отпусков работникам

Резерв создан в отношении предстоящих расходов по оплате Обществом отпусков работников, не использованных по состоянию на 31 декабря 2021 г. Ожидается, что остаток резерва на 31 декабря 2021 г. будет использован в первой половине 2022 года. По мнению руководства, фактический расход по выплате отпусков не превысит сумму резерва, отраженную в бухгалтерской (финансовой) отчетности по состоянию на 31 декабря 2021 г.



**Резервы на предстоящую оплату вознаграждения работникам по итогам работы**

Резерв создан в отношении предстоящих расходов по оплате Обществом вознаграждения работникам по итогам года. Ожидается, что остаток резерва на 31 декабря 2021 г. будет использован в первой половине 2022 года. По мнению руководства, фактический расход по выплате вознаграждения не превысит сумму резерва, отраженную в бухгалтерской (финансовой) отчетности по состоянию на 31 декабря 2021 г.

**Резервы под предстоящие расходы отчетного периода**

Резерв создан в отношении предстоящих расходов по оплате Обществом бонусов покупателям по результатам деятельности и иных общеиздательских и коммерческих расходов за 2021год. Ожидается, что остаток резерва на 31 декабря 2021 г. будет использован в первой половине 2022 года. По мнению руководства, фактический расход по выплате бонусов не превысит сумму резерва, отраженную в бухгалтерской (финансовой) отчетности по состоянию на 31 декабря 2021 г.

**12. КРЕДИТОРСКАЯ ЗАДОЛЖЕННОСТЬ**

Наличие и движение кредиторской задолженности в отчетном периоде раскрывается в Таблице 5.3 Пояснений к бухгалтерскому балансу и отчету о финансовых результатах в табличной форме. В обороты включена кредиторская задолженность, образовавшаяся и погашенная в одном отчетном периоде.

Кредиторская задолженность по начисленным, но не оплаченным процентам, по состоянию на 31 декабря 2021 г., 31 декабря 2020 г. и 31 декабря 2019 г. отсутствует.

Кредиторская задолженность по расчетам с поставщиками выраженная в иностранной валюте по состоянию на 31 декабря 2021 г. 31 декабря 2020 г.31 декабря 2019 г. отсутствует.

Информация о просроченной кредиторской задолженности представлена в Таблице 5.4 Пояснений к бухгалтерскому балансу и отчету о финансовых результатах в табличной форме.

**Задолженность перед государственными внебюджетными фондами**

Задолженность перед государственными внебюджетными фондами по состоянию на 31 декабря имела следующую структуру:

	2021 год	2020 год	2019 год
Страховые взносы — всего	52 333	87 045	63 203
в том числе:			
- Фонд социального страхования	502	239	-
- Пенсионный фонд	37 919	71 213	55 327
- Фонд обязательного медицинского страхования	12 525	14 942	7 860
- Фонд обязательного социального страхования (обязательное страхование от несчастных случаев на производстве и профессиональных заболеваний)	1 386	651	16
<b>Итого задолженность перед государственными внебюджетными фондами</b>	<b>52 333</b>	<b>87 045</b>	<b>63 203</b>

**Задолженность по налогам и сборам**

Задолженность по налогам и сборам по состоянию на 31 декабря включает:

	2021 год	2020 год	2019 год
Налог на прибыль	313 059	375 673	215 630
Налог на добавленную стоимость	301 918	244 511	128 514

Налог на имущество	-	-	-
Транспортный налог	-	740	137
НДС при исполнении обязанностей налогового агента	-	313	313
НДФЛ	14 353	42 912	32 468
<b>Итого задолженность по налогам и сборам</b>	<b>629 330</b>	<b>664 149</b>	<b>377 062</b>

На основную сумму просроченных обязательств по налогам (до 30 календарных дней просрочки) начисляются пени за каждый день просрочки в размере одной трехсотой текущей ставки рефинансирования Центрального банка Российской Федерации, на сумму свыше 30 календарных дней просрочки начисляется пеня в размере одной стопятидесятой ставки рефинансирования Центрального банка Российской Федерации, которая на 31 декабря 2021 г. составляла 8,5% (31 декабря 2020 г.: 4,25%, 31 декабря 2019 г.: 6,25%).

По состоянию на 31 декабря 2021, 2020 и 2019 гг. Общество не имело просроченных обязательств по страховым взносам, налогам и сборам.

### 13. РАСКРЫТИЕ ИНФОРМАЦИИ ПО ДОХОДАМ И ОПЕРАЦИОННЫМ РАСХОДАМ ОБЩЕСТВА

Информация о выручке (нетто) от продажи товаров, продукции, работ, услуг (за минусом НДС, акцизов и аналогичных обязательных платежей), себестоимости проданных товаров, продукции, работ, услуг, а также коммерческих и управленческих расходах представлена ниже:

Выручка и себестоимость

Виды деятельности	Выручка (нетто) от продажи товаров, продукции, работ, услуг (за минусом НДС, акцизов и других аналогичных платежей)	Себестоимость проданных товаров, продукции, работ, услуг	Валовая прибыль
Реализация товаров (работ, услуг) собственного производства	24 315 295	(6 651 249)	17 664 046
Реализация покупных товаров	1 671 855	(1 606 464)	65 391
<b>Итого за 2021 год</b>	<b>25 987 150</b>	<b>(8 257 713)</b>	<b>17 729 437</b>

Виды деятельности	Выручка (нетто) от продажи товаров, продукции, работ, услуг (за минусом НДС, акцизов и других аналогичных платежей)	Себестоимость проданных товаров, продукции, работ, услуг	Валовая прибыль
Реализация товаров (работ, услуг) собственного производства	20 421 923	(5 914 954)	14 506 970
Реализация покупных товаров	158 023	(103 870)	54 153
<b>Итого за 2020 год</b>	<b>20 579 946</b>	<b>(6 018 824 )</b>	<b>14 561 123</b>

В течение отчетного года Общество не осуществляло реализацию товаров, работ, услуг, оплата которых по договору предусматривала исполнение обязательств контрагентов не денежными средствами.

Информация о себестоимости произведенных и реализованных в отчетном периоде товаров (работ, услуг) в разрезе элементов затрат представлена в Таблице 6 Пояснений к бухгалтерскому балансу и отчету о финансовых результатах в табличной форме.

### Коммерческие расходы

Коммерческие расходы были представлены следующими статьями:

Коммерческие расходы	2021 год	2020 год
Материалы	16 701	7 470
Затраты на оплату труда	630 425	610 931
Расходы на рекламу, участие в выставках и иных рекламных мероприятиях	119 030	100 813
Амортизационные отчисления	29 883	32 404
Расходы на аренду, содержание складских помещений и прочие складские услуги	165 218	218 289
Расходы на транспортировку и экспедирование товаров	800 555	655 711
Маркетинговые услуги	14 105	41 960
Вознаграждения по договорам ГПХ	66 648	69 030
Расходы по агентским договорам	200 472	174 277
Представительские расходы	5 949	2 900
Прочие коммерческие расходы	195 115	21 199
<b>Итого коммерческие расходы</b>	<b>2 244 101</b>	<b>1 934 984</b>

### Управленческие расходы

Управленческие расходы были представлены следующими статьями:

Управленческие расходы	2021 год	2020 год
Материалы	29 679	51 043
Затраты на оплату труда	2 210 170	3 389 562
Амортизационные отчисления	80 119	71 419
Расходы на консалтинговые, аудиторские и прочие услуги	182 312	224 686
Расходы на аренду офиса и его содержание	302 358	249 859
Расходы на автотранспорт (аренда, лизинг, расходы на содержание)	38 530	64 116
Расходы на приобретение лицензий, ПО и его обслуживание	137 486	129 539
Прочие управленческие расходы	138 290	115 542
<b>Итого управленческие расходы</b>	<b>3 118 944</b>	<b>4 295 766</b>

## 14. ПРОЧИЕ ДОХОДЫ И РАСХОДЫ

В течение 2021 и 2020 годов были произведены и понесены следующие прочие доходы и расходы:

Прочие доходы	Доходы за 2021 год	Доходы за 2020 год
Доходы, связанные с предоставлением за плату во временное пользование активов Общества	-	-
Доходы от продажи, выбытия и прочего списания основных средств и иных активов, отличных от денежных средств, продукции, товаров (см. п. 5, 7 Пояснений)	312 834	133 018
Доходы от реализации ценных бумаг	-	-
Штрафы, пени, неустойки за нарушение условий договоров	4 623	34 067
Активы, полученные безвозмездно	-	-
Прибыль прошлых лет, выявленная в отчетном году	38 325	995
Курсовые разницы, в т.ч.:	16 387	-
• по операциям пересчета стоимости активов и обязательств, подлежащих оплате в рублях	-	-
• по операциям пересчета стоимости активов и обязательств, подлежащих оплате в иностранной валюте	16 387	-
Доходы, связанные с продажей/покупкой валюты, отличной от рубля	189	-
Восстановление оценочных резервов в связи с избыточностью или прекращением выполнения условий признания (см. п. 11 Пояснений)	96 519	77 759
Восстановление/уменьшение резервов по сомнительным долгам, под обесценение финансовых вложений и пр.	137 727	639 031

Доходы, возникшие вследствие чрезвычайных обстоятельств	-	-
Списание кредиторской задолженности с истекшим сроком исковой давности (см. п. 16 Пояснений)	3 221	3 972
Прочие	30 786	12 057
<b>Итого прочие доходы</b>	<b>640 611</b>	<b>900 899</b>

<b>Прочие расходы</b>	<b>Расходы за 2021 год</b>	<b>Расходы за 2020 год</b>
Расходы, связанные с продажей, выбытием и прочим списанием основных средств и иных активов, отличных от денежных средств (кроме иностранной валюты), товаров, продукции (см. п. 5 и 7 Пояснений)	320 694	133 114
Расходы, связанные с участием/прекращением участия в уставных капиталах других организаций (см. п. 8 Пояснений)	50	-
Стоимость реализуемых ценных бумаг	-	-
Расходы, связанные с оплатой услуг, оказываемых кредитными организациями	69 333	37 401
Отчисления в резервы под оценочные обязательства/резервы предстоящих расходов (см. п. 15 Пояснений)	719	6 161
Создание/отчисления в резервы по сомнительным долгам, под обесценение финансовых вложений и пр. (см. п. 7 и п. 10 Пояснений)	139 783	96 640
Штрафы, пени, неустойки за нарушение условий договоров	5 537	3 665
Штрафы и выплаты по искам за нарушение природоохранного законодательства (см. п. 30 Пояснений)	-	-
Убытки прошлых лет, выявленные в отчетном году	66 455	2 924
Курсовые разницы, в т.ч.:	-	61 447
• по операциям пересчета стоимости активов и обязательств, подлежащих оплате в рублях	-	-
• по операциям пересчета стоимости активов и обязательств, подлежащих оплате в иностранной валюте	-	61 447
Расходы, связанные с продажей/покупкой валюты, отличной от рубля	-	929
Расходы средств, связанных с благотворительной деятельностью, на осуществление спортивных мероприятий, отдыха, мероприятий культурно-просветительского характера и иные расходы	108 630	677
Расходы на НИОКР, которые не дали положительного результата (см. п. 6 Пояснений)	-	-
Расходы, возникшие вследствие чрезвычайных обстоятельств	-	-
Списание дебиторской задолженности с истекшим сроком исковой давности (см. п. 10 Пояснений)	2 898	21 762
Материальная помощь, подарки	2 591	1 518
Госпошлина, судебные издержки	138	5
Расходы по налогу на имущество	-	-
Недостачи	20 137	40 100
Безвозмездная передача	12 957	8 526
Вознаграждение членам Совета директоров	-	4 311
Прочие	256 621	95 065
<b>Итого прочие расходы</b>	<b>1 006 543</b>	<b>514 245</b>

## 15. ИЗМЕНЕНИЕ ОЦЕНОЧНЫХ ЗНАЧЕНИЙ

В 2021 и 2020 годах Обществом были изменены оценочные значения, показатели и движение оценочных значений отражены в Пояснениях к бухгалтерскому балансу и отчету о финансовых результатах в табличной форме:

- показатели и движение резерва по сомнительным долгам в **Таблице 5.1**;
- показатели и движение резерва под снижение стоимости запасов в **Таблице 4.1**;
- показатели и движение резерва под снижение стоимости финансовых вложений в **Таблице 3.1**.

16. РАСЧЕТЫ ПО НАЛОГУ НА ПРИБЫЛЬ

Информация об отложенном налоге на прибыль за 2021 год:

Баланс временных разниц	Сальдо на начало периода	Корректировки прошлых периодов	Изменения текущего периода	Сальдо на конец периода
Основные средства	11 757	60	(4 673)	7 144
Нематериальные активы	111 973	(15)	(14 146)	97 812
Материалы	29		(28)	1
Незавершенное производство	16 864		(1 308)	15 556
Товары	171		(53)	118
Товары отгруженные	389		9 345	9 734
Готовая продукция	116 560		201 904	318 464
Резервы по сомнительным долгам	538 523		(288 391)	250 132
Оценочные обязательства и резервы	(49 655)		(161 107)	(210 762)
Расходы будущих периодов	(144 196 )		144 227	31
Финансовые вложения	(63 754)		82	(63 672)
<b>Итого временные разницы</b>	<b>538 661</b>	<b>45</b>	<b>(114 148)</b>	<b>424 558</b>
Применимая ставка налога	20%	20%	20%	20%
<b>Итого ОНА/ОНО по временным разницам</b>	<b>107 732</b>	<b>9</b>	<b>(22 829)</b>	<b>84 912</b>
Изменения правил налогообложения				
Изменения применяемых налоговых ставок				
Признание (списание) ОНА в связи с изменением вероятности того, что организация получит налогооблагаемую прибыль в последующих отчетных периодах				
<b>Итого отложенный налог на прибыль</b>			<b>(22 829)</b>	

Взаимосвязь между расходом (доходом) по налогу на прибыль и показателем прибыли (убытка) до налогообложения приведена в таблице ниже:

		За 2021 год	За 2020 год
<b>Прибыль (убыток) до налогообложения</b>	[1]	<b>12 243 376</b>	<b>8 719 175</b>
Ставка налога на прибыль, %	[2]	<b>20</b>	<b>20</b>
Сумма условного расхода (условного дохода) по налогу на прибыль	[3] = [1] * [2]	<b>(2 448 675)</b>	<b>(1 743 835)</b>
<b>Постоянный налоговый расход (доход):</b>	[4]	<b>(64 514)</b>	<b>(8 235)</b>
Благотворительная помощь		(20 891)	(135)
Недостачи товаров, продукции		(2 097)	(4 794)
Безвозмездная передача		(2 498)	(1 617)
Социальные расходы		(49)	(103)
Корпоративные мероприятия		(4 148)	(1 156)
НДС по рекламной продукции		(57)	(239)
НДС (не принимаемый к вычету)		(2 974)	(446)
Начисления членам Совета Директоров		-	(703)
Материальная помощь		(518)	(304)
Расходы на оформление офиса		(688)	(650)
Прочие расходы социального характера		(978)	(634)
Амортизация		(168)	(94)
Расходы прошлого периода		(2 260)	(13)
Списание дебиторской задолженности		(630)	(113)
Прочие расходы		(40 153)	(13 991)
Прочие налоги и сборы, в т.ч. штрафы и пени по налогам		(1 205)	(132)
Полученные дивиденды		5 610	5 100
Резервы на формирование по СДЗ		164	11 789

Доходы прошлых лет		7 421	-
Прочие доходы		1 605	-
Пересчет отложенных налоговых активов и обязательств			(8 137)
<b>Расход (доход) по налогу на прибыль</b>	<b>[5] = [3]+ [4]</b>	<b>(2 513 189)</b>	<b>(1 760 207)</b>

**Итого текущий налог на прибыль за 2021 год:**

Наименование показателя	Значение
<b>Текущий налог на прибыль, в т.ч.:</b>	<b>(2 536 018)</b>
-Расход по налогу на прибыль <i>(включая постоянный налоговый расход (доход))</i>	(2 513 189)
-Отложенный налог на прибыль	(22 829)

**17. ПРИБЫЛЬ НА ОДНУ АКЦИЮ**

Чистые активы Общества на 31.12.2021 года составили 8 517 645 тыс. руб, на 31.12.2020 года составили 3 926 613 тыс. руб.

Количество обыкновенных бездокументарных именных акций, выпущенных и полностью оплаченных Обществом по состоянию на 31 декабря 2021 г., составило: 7 922 670 000 шт. номинальной стоимостью 0,1 рубль каждая (31 декабря 2020 г. – 7 922 670 000 штук, 31 декабря 2019 г. – 7 922 670 000 штук).

Базовая прибыль на акцию по итогам 2021 г. составила 1,2 руб., за 2020 г. - 0,9 руб.

Показатель	2021 г.	2020 г.
Чистая прибыль (убыток)	9 753 233	7 017 737
Базовая прибыль (убыток) на акцию	0,001231	0, 000886

Показатель «Разводненная прибыль (убыток) на акцию» не рассчитывался в связи с отсутствием у Общества конвертируемых ценных бумаг или договоров купли-продажи обыкновенных акций у эмитента по цене ниже их рыночной стоимости.

**18. СВЯЗАННЫЕ СТОРОНЫ**

В процессе осуществления финансово-хозяйственной деятельности Общество производит операции с юридическими и физическими лицами, которые являются связанными сторонами.

К операциям со связанными сторонами, в основном, относятся операции:

- приобретение и продажа товаров, работ, услуг;
- приобретение и продажа основных средств и других активов;
- аренда имущества и предоставление имущества в аренду;
- финансовые операции, включая предоставление займов;
- передача в виде вклада в уставные (складочные) капиталы;
- предоставление и получение обеспечений исполнения обязательств;
- другие операции по передаче (поступлению) активов, оказанию (потреблению) услуг или возникновению (прекращению) обязательств (независимо от получения платы или иного встречного предоставления).

Для целей настоящей бухгалтерской (финансовой) отчетности в соответствии с ПБУ 11/2008 «Информация о связанных сторонах» были выделены следующие связанные стороны в 2021 году:

№	Полное наименование юридического лица или фамилия, имя, отчество связанной стороны	Место нахождения юридического лица или место жительства физического лица	Основание, в силу которого сторона признается связанной	Доля участия связанной стороны в уставном капитале Общества, %	Доля участия Общества в уставном капитале связанной стороны, %
<b>Основное хозяйственное общество</b>					
1.	Общество с ограниченной ответственностью «Просвещение»	127473, г. Москва, ул. Краснопролетарская, д. 16, стр. 3, этаж 4, помещение I, ком. 1 (часть)	ООО «Просвещение» имеет более чем 50% общего количества голосов Общества	100% минус 1 акция	-
<b>Дочерние хозяйственные общества</b>					
2.	Общество с ограниченной ответственностью «Просвещение-Союз»	127473, г. Москва, вн. тер. г. муниципальный округ Тверской, ул. Краснопролетарская, д. 16, стр. 3, антресоль 5, помещение III, комната 15	Обществу принадлежит более 50% уставного капитала ООО «Просвещение-Союз»	-	100%
3.	Общество с ограниченной ответственностью «Издательство «Национальное образование»	119021, г. Москва, ул. Россолимо, д. 17, стр. 1	Обществу принадлежит более 50% уставного капитала ООО «Издательство «Национальное образование»	-	51%
<b>Преобладающие (участвующие) хозяйственные общества</b>					
-	-	-	-	-	-
<b>Зависимые хозяйственные общества</b>					
4.	Общество с ограниченной ответственностью «РТК.Просвещение»	127473, г. Москва, ул. Краснопролетарская, д. 16, стр. 3, этаж 2, помещение I, комн. 11 (часть 4)	Обществу принадлежит более 20% уставного капитала ООО «РТК.Просвещение»	-	50%
5.	Общество с ограниченной ответственностью «Издательство «Экзамен»	115054, г. Москва, ул. Дубининская, дом 63, стр. 10, этаж 1 оф. 7	Обществу принадлежит более 20% уставного капитала ООО «Издательство «Экзамен»	-	25,1%
<b>Участники совместной деятельности</b>					
-	-	-	-	-	-
<b>Основной управленческий персонал</b>					
6.	Климишин Дмитрий Александрович	Гражданин РФ	Лицо осуществляет полномочия единоличного исполнительного органа Лицо является членом Совета директоров Общества	-	-
7.	Мишакова Алла Александровна	Гражданин РФ	Лицо является членом Совета директоров Общества	-	-
8.	Кожевников Михаил Юрьевич	Гражданин РФ	Лицо является членом Совета директоров Общества	-	-
9.	Копылова Виктория Викторовна	Гражданин РФ	Лицо является членом Совета директоров Общества	-	-
10.	Чистяков Кирилл Дмитриевич	Гражданин РФ	Лицо является членом Совета директоров Общества	-	-
<b>Другие связанные стороны</b>					
11.	DPK Investment Fund, SPC (ДПК Инвестмент Фонд, СПК)	Floor 4, Willow House, Cricket Square, Grand Cayman KY1-9010, Cayman Islands (4 этаж, Виллоу Хаус, Крикет Сквэр, Большой Кайман KY1-9010, Каймановы острова)	DPK Investment Fund принадлежит к той же группе лиц, к которой принадлежит Общество	-	-

№	Полное наименование юридического лица или фамилия, имя, отчество связанной стороны	Место нахождения юридического лица или место жительства физического лица	Основание, в силу которого сторона признается связанной	Доля участия связанной стороны в уставном капитале Общества, %	Доля участия Общества в уставном капитале связанной стороны, %
12.	PROSVESHCHENIYE HOLDINGS LIMITED (Компания с ограниченной ответственностью ПРОСВЕЩЕНИЕ ХОЛДИНГС ЛИМИТЕД)	12 KENNEDY AVENUE KENNEDY BUSINESS CENTRE, 2nd floor, 1087 NICOSIA, Cyprus (12 КЕННЕДИ АВЕНЮ КЕННЕДИ БИЗНЕС ЦЕНТР, 2-й этаж, 1087 НИКОСИЯ, Кипр)	PROSVESHCHENIYE HOLDINGS LIMITED принадлежит к той же группе лиц, к которой принадлежит Общество	-	-
13.	Акционерное общество «Просвещение»	127473, г. Москва, вн. тер. г. Муниципальный округ Тверской, ул. Краснопролетарская, д. 16, стр. 3, этаж 3, пом. I, комн. 10 (часть)	АО «Просвещение» принадлежит к той же группе лиц, к которой принадлежит Общество	1 акция	
14.	Акционерное общество «Управляющая компания «Просвещение»	127473, г. Москва, вн. тер. г. муниципальный округ Тверской, ул. Краснопролетарская, д. 16, стр. 3, этаж 1, помещение I, комната 30 (часть)	АО «Управляющая компания «Просвещение» принадлежит к той же группе лиц, к которой принадлежит Общество	-	-
15.	Акционерное общество «ПромКапитал»	127473, Москва, ул. Краснопролетарская, д. 16, стр. 1, эт. 4, пом. V, ком. 16	АО «ПромКапитал» принадлежит к той же группе лиц, к которой принадлежит Общество	-	-
16.	Акционерное общество «Академия «Просвещение»	127473, г. Москва, вн. тер. г. муниципальный округ Тверской, ул. Краснопролетарская, д. 16, стр. 3, этаж 1, помещение I, комната 30	АО «Академия «Просвещение» принадлежит к той же группе лиц, к которой принадлежит Общество	-	-
17.	Общество с ограниченной ответственностью «Комплексное техническое оснащение «Просвещение»	127473, г. Москва, ул. Краснопролетарская, д. 16, стр. 1, пом. V, эт. 4, ком. 13 (часть)	ООО «Комплексное техническое оснащение «Просвещение» принадлежит к той же группе лиц, к которой принадлежит Общество	-	-
18.	Общество с ограниченной ответственностью «Лэнгвидж.Просвещение»	127473, г. Москва, вн. тер. г. муниципальный округ Тверской, ул. Краснопролетарская, д. 16, стр. 3, этаж 2, помещение I, комната 42-45	ООО «Лэнгвидж.Просвещение» принадлежит к той же группе лиц, к которой принадлежит Общество	-	-
19.	Общество с ограниченной ответственностью «Единая логистическая система»	142440, Московская обл., Ногинский р-н, пос. Обухово, Кудиновское ш., д. 4, каб. 47	ООО «ЕЛС» принадлежит к той же группе лиц, к которой принадлежит Общество	-	-
20.	Общество с ограниченной ответственностью «Торговый дом «Просвещение-Регион»	127473, г. Москва, вн. тер. г. муниципальный округ Тверской, ул. Краснопролетарская, д. 16, стр. 3, этаж 2, помещение I, комната 6-10	ООО «Торговый дом «Просвещение-Регион» принадлежит к той же группе лиц, к которой принадлежит Общество	-	-
21.	Общество с ограниченной ответственностью «Просвещение Оценка»	127473, г. Москва, вн. тер. г. муниципальный округ Тверской, ул. Краснопролетарская, д. 16, стр. 3, этаж 1, помещение I, комната 30 (часть)	ООО «Просвещение Оценка» принадлежит к той же группе лиц, к которой принадлежит Общество	-	-



№	Полное наименование юридического лица или фамилия, имя, отчество связанной стороны	Место нахождения юридического лица или место жительства физического лица	Основание, в силу которого сторона признается связанной	Доля участия связанной стороны в уставном капитале Общества, %	Доля участия Общества в уставном капитале связанной стороны, %
22.	VANEK HOLDINGS Limited (ВАНЕК ХОЛДИНГЗ Лимитед)	Themistokli Dervi 48, Centennial Building, 3rd floor, P.C. 1066, Nicosia, Cyprus (Тэмистокли Дерви 48, Сэнтинниал Билдинг, 3-й этаж, п/я 1066, Никосия, Кипр)	VANEK HOLDINGS Limited принадлежит к той же группе лиц, к которой принадлежит Общество	-	-
23.	FLORINO GLOBAL LIMITED (ФЛОРИНО ГЛОБАЛ ЛИМИТЕД)	Vistra Corporate Services Centre, Wickhams Cay II, Road Town, Tortola, VG 1110, British Virgin Islands (Вистра Корпорэйт Сервисес Сентер, Виххэмс Кей II, Роуд Таун, Тортولا, VG 1110, Британские Виргинские Острова)	FLORINO GLOBAL LIMITED принадлежит к той же группе лиц, к которой принадлежит Общество		-
24.	ROSSI VENTURES BUSINESS INC. (РОССИ ВЕНЧУРС БИЗНЕС ИНК.)	OMC Chambers, Wickhams Cay 1, Road Town, Tortola, British Virgin Islands (Оу Эм Си Чемберс, Виххэмс Кей 1, Роуд Таун, Тортولا, Британские Виргинские Острова)	ROSSI VENTURES BUSINESS INC. принадлежит к той же группе лиц, к которой принадлежит Общество	-	-
25.	SAROS INVESTMENTS LIMITED (САРОС ИНВЕСТМЕНТС ЛИМИТЕД)	OMC Chambers, Wickhams Cay 1, Road Town, Tortola, British Virgin Islands (3076 Сэр Фрэнсис Дрейк Хайвэй, п/я 3463, Роуд Таун, Тортولا, Британские Виргинские острова)	SAROS INVESTMENTS LIMITED принадлежит к той же группе лиц, к которой принадлежит Общество	-	-
26.	Общество с ограниченной ответственностью Частная охранная организация «КОНТР»	127473, г. Москва, ул. Краснопролетарская, д. 16 стр. 2 этаж 1 пом. I ком. 7	ООО ЧОП «КОНТР» принадлежит к той же группе лиц, к которой принадлежит Общество	-	-
27.	Общество с ограниченной ответственностью «Образовательные Технологии ПРО»	127473, г. Москва, вн. тер. г. муниципальный округ Тверской, ул. Краснопролетарская, д. 16, стр. 3 этаж 4, помещение I, комната 39	ООО «Образовательные Технологии ПРО» принадлежит к той же группе лиц, к которой принадлежит Общество	-	-
28.	Общество с ограниченной ответственностью «Инвест ПРО»	127473, г. Москва, ул. Краснопролетарская, д. 16, стр. I, этаж 5а, помещение I, комната 11 (часть)	ООО «Инвест ПРО» принадлежит к той же группе лиц, к которой принадлежит Общество	-	-
29.	Общество с ограниченной ответственностью «Просвещение. Цифровая школа»	127473, г. Москва, вн. тер. г. Муниципальный округ Тверской, ул. Краснопролетарская, д. 16, стр. 3, этаж 2, пом. I, комн. 9 (часть)	ООО «Просвещение. Цифровая школа» принадлежит к той же группе лиц, к которой принадлежит Общество	-	-

№	Полное наименование юридического лица или фамилия, имя, отчество связанной стороны	Место нахождения юридического лица или место жительства физического лица	Основание, в силу которого сторона признается связанной	Доля участия связанной стороны в уставном капитале Общества, %	Доля участия Общества в уставном капитале связанной стороны, %
30.	Акционерное общество «АЛЬФА-КАПИТАЛ АЛЬТЕРНАТИВНЫЕ ИНВЕСТИЦИИ» - доверительный управляющий Закрытым паевым инвестиционным фондом комбинированным «Селена» и Закрытым паевым инвестиционным фондом комбинированным «Росинвест»	123001, г. Москва, ул. Садовая-Кудринская, д. 32, стр. 1, эт. 7, пом. XIII, ком. 20, 21, 22	АО «АЛЬФА-КАПИТАЛ АЛЬТЕРНАТИВНЫЕ ИНВЕСТИЦИИ» принадлежит к той же группе лиц, к которой принадлежит Общество	-	-
31.	Общество с ограниченной ответственностью «Комплексные информационные технологии «Просвещение»	127473, г. Москва, ул. Краснопролетарская, д. 16, стр. 3, этаж 2, пом. 1, комн. 11 (часть 3)	ООО «Комплексные информационные технологии «Просвещение» принадлежит к той же группе лиц, к которой принадлежит Общество	-	-
32.	SATUNA HOLDING LIMITED (САТУНА ХОЛДИНГ ЛИМИТЕД)	12 KENNEDY AVENUE KENNEDY BUSINESS CENTRE, 2nd floor, 1087 NICOSIA, Cyprus 12 КЕННЕДИ АВЕНЮ КЕННЕДИ БИЗНЕС ЦЕНТР, 2-й этаж, 1087 НИКОСИЯ, Кипр)	SATUNA HOLDING LIMITED принадлежит к той же группе лиц, к которой принадлежит Общество	-	-
33.	Общество с ограниченной ответственностью «Торговая компания «Абрис»	107023, г. Москва, ул. Суворовская, д. 24, эт. 2, каб. 4, ком. 213	ООО «Торговая компания «Абрис» принадлежит к той же группе лиц, к которой принадлежит Общество	-	-

В 2020 году были выделены следующие связанные стороны:

№	Полное наименование юридического лица или фамилия, имя, отчество связанной стороны	Место нахождения юридического лица или место жительства физического лица	Основание, в силу которого сторона признается связанной	Доля участия связанной стороны в уставном капитале Общества, %	Доля участия Общества в уставном капитале связанной стороны, %
<b>Основное хозяйственное общество</b>					
34.	Общество с ограниченной ответственностью «Просвещение»	127473, г. Москва, ул. Краснопролетарская, д. 16, стр. 3, этаж 4, помещение I, ком. 1 (часть)	ООО «Просвещение» имеет более чем 50% общего количества голосов Общества	75%	-
<b>Дочерние хозяйственные общества</b>					
35.	Общество с ограниченной ответственностью «Просвещение-Союз»	127473, г. Москва, ул. Краснопролетарская, д. 16, стр. 3, этаж 5, помещение I, комната 2	Обществу принадлежит более 50% уставного капитала ООО «Просвещение-Союз»	-	100%
36.	Общество с ограниченной ответственностью «ПроКвантум»	127473, город Москва, ул. Краснопролетарская, д. 16, стр. 3, этаж 2, помещение I, комн. 11 (часть)	Обществу принадлежит более 50% уставного капитала ООО «ПроКвантум»	-	90%
37.	Общество с ограниченной ответственностью «Просвещение.Сибирь»	630007, Новосибирская обл., г. Новосибирск, ул. Советская, д. 5, этаж 2 часть, пом. 9	Обществу принадлежит более 50% уставного капитала ООО «Просвещение.Сибирь»	-	51%

№	Полное наименование юридического лица или фамилия, имя, отчество связанной стороны	Место нахождения юридического лица или место жительства физического лица	Основание, в силу которого сторона признается связанной	Доля участия связанной стороны в уставном капитале Общества, %	Доля участия Общества в уставном капитале связанной стороны, %
38.	Общество с ограниченной ответственностью «Издательство «Национальное образование»	119021, г. Москва, ул. Россолимо, д. 17, стр. 1	Обществу принадлежит более 50% уставного капитала ООО «Издательство «Национальное образование»	-	51%
<b>Преобладающие (участвующие) хозяйственные общества</b>					
39.	Общество с ограниченной ответственностью «Северная Эгида» Д.У. ЗПИФ комбинированный «Брианит»	123112, г. Москва, Пресненская набережная, д. 12, этаж 45, ком. 23 и 24, ком. 25, 26 (ООО «Северная Эгида»)	ЗПИФ комбинированный «Брианит» имеет более чем 20% уставного капитала Общества	25%	-
<b>Зависимые хозяйственные общества</b>					
40.	Общество с ограниченной ответственностью «РТК.Просвещение»	127473, г. Москва, ул. Краснопролетарская, д.16, стр. 3, этаж 2, помещение 1, комн. 11 (часть 4)	Обществу принадлежит более 20% уставного капитала ООО «РТК.Просвещение»	-	50%
41.	Общество с ограниченной ответственностью «Издательство «Экзамен»	115054, г. Москва, ул. Дубининская, дом 63, стр. 10, этаж 1 оф. 7	Обществу принадлежит более 20% уставного капитала ООО «Издательство «Экзамен»	-	25,1%
<b>Участники совместной деятельности</b>					
-	-	-	-	-	-
<b>Основной управленческий персонал</b>					
42.	Patrick Thierry Bittel (Патрик Тьерри Биттель)	Гражданин Швейцарии	Физическое лицо имеет возможность определять решения, принимаемые Обществом (контролирует Общество) (бенефициарный владелец)	-	-
43.	Климишин Дмитрий Александрович	Гражданин РФ	Лицо осуществляет полномочия единоличного исполнительного органа Лицо является членом Совета директоров Общества (с 13 мая 2020 года)	-	-
44.	Узун Владимир Ильич	Гражданин РФ	Лицо является членом Совета директоров Общества (до 17 февраля 2020 года)	-	-
45.	Мишакова Алла Александровна	Гражданин РФ	Лицо является членом Совета директоров Общества	-	-
46.	Чибиняева Татьяна Павловна	Гражданин РФ	Лицо является членом Совета директоров Общества (до 17 февраля 2020 года)	-	-
47.	Алексеев Леонид Михайлович	Гражданин РФ	Лицо является членом Совета директоров Общества (до 17 февраля 2020 года)	-	-
48.	Ибрагимов Руслан Султанович	Гражданин РФ	Лицо является членом Совета директоров Общества (до 17 февраля 2020 года)	-	-
49.	Кожевников Михаил Юрьевич	Гражданин РФ	Лицо является членом Совета директоров Общества	-	-
50.	Кекин Алексей Владимирович	Гражданин РФ	Лицо является членом Совета директоров Общества (с 18 февраля по 12 мая 2020 года)	-	-
51.	Устимчев Владислав Геннадьевич	Гражданин РФ	Лицо является членом Совета директоров Общества (с 18 февраля по 12 мая 2020 года)	-	-
52.	Копылова Виктория Викторовна	Гражданин РФ	Лицо является членом Совета директоров Общества (с 13 мая 2020 года)	-	-

№	Полное наименование юридического лица или фамилия, имя, отчество связанной стороны	Место нахождения юридического лица или место жительства физического лица	Основание, в силу которого сторона признается связанной	Доля участия связанной стороны в уставном капитале Общества, %	Доля участия Общества в уставном капитале связанной стороны, %
53.	Чистяков Кирилл Дмитриевич	Гражданин РФ	Лицо является членом Совета директоров Общества (с 13 мая 2020 года)	-	-
<b>Другие связанные стороны</b>					
54.	DPK Investment Fund, SPC (ДПК Инвестмент Фонд, СПК)	Floor 4, Willow House, Cricket Square, Grand Cayman KY1-9010, Cayman Islands (4 этаж, Виллоу Хаус, Крикет Сквэр, Большой Кайман KY1-9010, Каймановы острова)	DPK Investment Fund принадлежит к той же группе лиц, к которой принадлежит Общество	-	-
55.	PROSVESHCHENIYE HOLDINGS LIMITED (Компания с ограниченной ответственностью ПРОСВЕЩЕНИЕ ХОЛДИНГС ЛИМИТЕД)	12 KENNEDY AVENUE KENNEDY BUSINESS CENTRE, 2nd floor, 1087 NICOSIA, Cyprus (12 КЕННЕДИ АВЕНЮ КЕННЕДИ БИЗНЕС ЦЕНТР, 2-й этаж, 1087 НИКОСИЯ, Кипр)	PROSVESHCHENIYE HOLDINGS LIMITED принадлежит к той же группе лиц, к которой принадлежит Общество	-	-
56.	Акционерное общество «Управляющая компания «Просвещение»	127473, г. Москва, ул. Краснопролетарская, д. 16, стр. 3, этаж 4, помещение I, комн. 6	АО «Управляющая компания «Просвещение» принадлежит к той же группе лиц, к которой принадлежит Общество	-	-
57.	Акционерное общество «ПромКапитал»	127473, Москва, ул. Краснопролетарская, д. 16, стр. 1, эт. 4, пом. V, ком. 16	АО «ПромКапитал» принадлежит к той же группе лиц, к которой принадлежит Общество	-	-
58.	Акционерное общество «Академия «Просвещение»	127473, г. Москва, ул. Краснопролетарская, д. 16, стр. 3, этаж 3, помещение I, ком. 10 (ч)	АО «Академия «Просвещение» принадлежит к той же группе лиц, к которой принадлежит Общество	-	-
59.	Общество с ограниченной ответственностью «Комплексное техническое оснащение «Просвещение»	127473, г. Москва, ул. Краснопролетарская, д. 16, стр. 1, пом. V, эт. 4, ком. 13 (часть)	ООО «Комплексное техническое оснащение «Просвещение» принадлежит к той же группе лиц, к которой принадлежит Общество	-	-
60.	Общество с ограниченной ответственностью «Лэнгвидж.Просвещение»	115184, г. Москва, ул. Б. Татарская, д. 7, этаж 2 пом. II (часть)	ООО «Лэнгвидж.Просвещение» принадлежит к той же группе лиц, к которой принадлежит Общество	-	-
61.	Общество с ограниченной ответственностью «Единая логистическая система»	142440, Московская обл., Ногинский р-н, пос. Обухово, Кудиновское ш., д. 4, каб. 47	ООО «ЕЛС» принадлежит к той же группе лиц, к которой принадлежит Общество	-	-
62.	Общество с ограниченной ответственностью «Торговый дом «Просвещение-Регион»	127473, г. Москва, ул. Краснопролетарская, д. 16, стр. 3, этаж 2, помещение I, комн. 6 (часть)	ООО «Торговый дом «Просвещение-Регион» принадлежит к той же группе лиц, к которой принадлежит Общество	-	-
63.	Общество с ограниченной ответственностью «Право Просвещения»	127473, г. Москва, ул. Краснопролетарская, д. 16, стр. 2, эт. 4, помещение I, комн. 22 (часть)	ООО «Право Просвещения» принадлежит к той же группе лиц, к которой принадлежит Общество	-	-
64.	Общество с ограниченной ответственностью «ИТ.Просвещение»	127473, г. Москва, ул. Краснопролетарская, д. 16, стр. 2, этаж 4, пом. I, комн. 23 (часть)	ООО «ИТ.Просвещения» принадлежит к той же группе лиц, к которой принадлежит Общество	-	-

№	Полное наименование юридического лица или фамилия, имя, отчество связанной стороны	Место нахождения юридического лица или место жительства физического лица	Основание, в силу которого сторона признается связанной	Доля участия связанной стороны в уставном капитале Общества, %	Доля участия Общества в уставном капитале связанной стороны, %
65.	VANEK HOLDINGS Limited (ВАНЕК ХОЛДИНГЗ Лимитед)	Themistokli Dervi 48, Centennial Building, 3rd floor, P.C. 1066, Nicosia, Cyprus (Фемистоки Дерви 48, Сэнтинниал Билдинг, 3-й этаж, п/я 1066, Никосия, Кипр)	VANEK HOLDINGS Limited принадлежит к той же группе лиц, к которой принадлежит Общество	-	-
66.	FLORINO GLOBAL LIMITED (ФЛОРИНО ГЛОБАЛ ЛИМИТЕД)	Vistra Corporate Services Centre, Wickhams Cay II, Road Town, Tortola, VG 1110, British Virgin Islands (Вистра Корпорэйт Сервисес Сентер, Виххэмс Кей II, Роуд Таун, Тортола, VG 1110, Британские Виргинские Острова)	FLORINO GLOBAL LIMITED принадлежит к той же группе лиц, к которой принадлежит Общество		-
67.	ROSSI VENTURES BUSINESS INC. (РОССИ ВЕНЧУРС БИЗНЕС ИНК.)	OMC Chambers, Wickhams Cay 1, Road Town, Tortola, British Virgin Islands (Оу Эм Си Чемберс, Виххэмс Кей 1, Роуд Таун, Тортола, Британские Виргинские Острова)	ROSSI VENTURES BUSINESS INC. принадлежит к той же группе лиц, к которой принадлежит Общество	-	-
68.	SAROS INVESTMENTS LIMITED (САРОС ИНВЕСТМЕНТС ЛИМИТЕД)	OMC Chambers, Wickhams Cay 1, Road Town, Tortola, British Virgin Islands (3076 Сэр Фрэнсис Дрейк Хайвэй, п/я 3463, Роуд Таун, Тортола, Британские Виргинские острова)	SAROS INVESTMENTS LIMITED принадлежит к той же группе лиц, к которой принадлежит Общество	-	-
69.	Общество с ограниченной ответственностью Частная охранная организация «КОНТР»	127473, г. Москва, ул. Краснопролетарская, д. 16 стр. 2 этаж 1 пом. I ком. 7	ООО ЧОП «КОНТР» принадлежит к той же группе лиц, к которой принадлежит Общество	-	-
70.	Общество с ограниченной ответственностью «Торговая компания «Абрис»	107023, г. Москва, ул. Суворовская, д. 24, эт. 2, каб. 4, ком. 213	ООО «Торговая компания «Абрис» принадлежит к той же группе лиц, к которой принадлежит Общество	-	-
71.	Общество с ограниченной ответственностью «Образовательные Технологии ПРО»	127473, г. Москва, ул. Краснопролетарская, д. 16, стр. 3 этаж 4, помещение I, комната 8	ООО «Образовательные Технологии ПРО» принадлежит к той же группе лиц, к которой принадлежит Общество	-	-

Стоимостные показатели, условия, сроки и форма расчетов по незавершенным на 31 декабря операциям:

Признак связанности и вид задолженности	2021 год	2020 год	2019 год	Условия и сроки осуществления расчетов	Форма расчетов
Дебиторская задолженность, в т.ч. прочая	1 281 994	1 362 201	37 260		
- основного хозяйственного общества	87	523	242	Расчеты проводятся на рыночных условиях сделки	Безналичная
- дочерних хозяйственных обществ	28 363	1 864	473	Ежемесячно	Безналичная
- зависимых хозяйственных обществ	2 021	1465	228		

Признак связанности и вид задолженности	2021 год	2020 год	2019 год	Условия и сроки осуществления расчетов	Форма расчетов
- других связанных сторон	1 251 523	1 358 349	36 317	Расчеты проводятся на рыночных условиях сделки	Безналичная
<b>Авансы выданные</b>	<b>127 035</b>	<b>124 666</b>	<b>91 171</b>		
- основному хозяйственному обществу	-	956	131		
- другим связанным сторонам	127 035	123 711	91 041	Расчеты проводятся на рыночных условиях сделки	
<b>Займы выданные и размещенные депозиты, в т.ч. задолженность по процентам</b>	<b>-</b>	<b>6 162</b>	<b>251 706</b>		
- дочерних хозяйственных обществ	-	2 750	2 444	Краткосрочные займы	Безналичная
- других связанных сторон	-	3 412	249 262	Краткосрочные займы	Безналичная
<b>Кредиторская задолженность</b>	<b>769 943</b>	<b>159 200</b>	<b>145 924</b>		
- дочерним хозяйственным обществам	727 582	-	-		
- зависимым хозяйственным обществам	2 327	7 109	2 241		
- основному управленческому персоналу	7 072	114 754	125 491	Определены условиями трудового контракта	Безналичные переводы на зарплатную денежную карту
- другим связанным сторонам	32 962	37 337	18 192		
<b>Авансы полученные</b>	<b>12 059</b>	<b>-</b>	<b>-</b>		
- основного хозяйственного общества	59	-	-		
- зависимых хозяйственных обществ	12 000	-	-		

Виды и объем операций Общества со связанными сторонами:

Признак связанности и вид операции	2021 год	2020 год
<b>Продажа товаров, работ, услуг (без НДС)</b>	<b>3 212 266</b>	<b>2 908 439</b>
- основное хозяйственное общество	530	178
- дочерние хозяйственные общества	817 272	47
- зависимые хозяйственные общества	25 743	51 876
- другие связанные стороны	2 368 721	2 856 339
<b>Приобретение товаров, работ, услуг (без НДС)</b>	<b>2 117 805</b>	<b>646 941</b>
- основное хозяйственное общество	1 878	218
- дочерние хозяйственные общества	1 936 414	
- зависимые хозяйственные общества	4 534	5083
- другие связанные стороны	174 979	641 640
<b>Продажа основных средств, нематериальных и прочих активов (без НДС)</b>	<b>-</b>	<b>1 479</b>
- основное хозяйственное общество	-	204
- другие связанные стороны	-	1 275
<b>Приобретение основных средств, нематериальных и прочих активов (без НДС)</b>	<b>19 356</b>	<b>5 267 934</b>
- основное хозяйственное общество	-	5 250 010
- основной управленческий персонал	19 356	17 924
<b>Аренда имущества у связанных сторон</b>	<b>293 010</b>	<b>244 263</b>
- основной управленческий персонал	-	10 010
- другие связанные стороны	293 010	234 253
<b>Предоставление имущества в аренду связанным сторонам</b>	<b>13 723</b>	<b>607</b>
- основное хозяйственное общество	-	186

Признак связанности и вид операции	2021 год	2020 год
- дочерние хозяйственные общества	13 475	190
- зависимые хозяйственные общества	248	231
<b>Финансовые операции, включая займы – полученные от связанных сторон</b>	-	<b>5 445 008</b>
- другие связанные стороны	-	5 445 008
<b>Проценты по займам, полученным от связанных сторон</b>	-	<b>142 739</b>
- другие связанные стороны		142 739
<b>Финансовые операции, включая займы – выданные связанным сторонам и депозиты, размещенные у связанных сторон</b>	-	<b>7 800 038</b>
- основное хозяйственное общество		5 250 000
- дочерние хозяйственные общества	-	30
- другие связанные стороны	-	2 550 000
<b>Проценты по займам, выданным связанным сторонам, и депозитам</b>	<b>939</b>	<b>71 377</b>
- дочерние хозяйственные общества	-	276
- другие связанные стороны	939	71 102
<b>Вклады в уставные (складочные) капиталы</b>	<b>8</b>	<b>900</b>
- дочерние хозяйственные общества	-	900
- другие связанные стороны	8	-
<b>Дивиденды к получению от участия в других организациях</b>	<b>28 050</b>	<b>25 500</b>
- дочерние хозяйственные общества	28 050	25 500
<b>Дивиденды к выплате</b>	<b>5 122 705</b>	<b>1 719 887</b>
- основное хозяйственное общество	5 122 705	1 719 887
<b>Другие операции</b>	<b>215 395</b>	<b>2 737 393</b>
- дочерние хозяйственные общества	-	1 192
- основной управленческий персонал	184 197	2 160 731
- другие связанные стороны	31 198	575 470

Существенные денежные потоки между Обществом и его связанными сторонами:

Признак связанности и вид операции	2021 год	2020 год
<b>Поступление денежных средств от связанных сторон (текущие операции)</b>	<b>3 261 890</b>	<b>2 284 959</b>
- основное хозяйственное общество	977	301
- дочерние хозяйственные общества	806 661	71
- зависимые хозяйственные общества	36 382	51 075
- другие связанные стороны	2 417 870	2 233 512
<b>Направление денежных средств связанным сторонам (текущие операции)</b>	<b>2 022 669</b>	<b>3 062 527</b>
- основное хозяйственное общество	1 081	905
- дочерние хозяйственные общества	1 280 681	
- зависимые хозяйственные общества	7 665	1 026
- основной управленческий персонал	191 029	2 171 469
- другие связанные стороны	554 834	889 126
<b>Поступление денежных средств от связанных сторон (инвестиционные операции)</b>	<b>28 050</b>	<b>25 500</b>
- дочерние хозяйственные общества	28 050	25 500
<b>Направление денежных средств связанным сторонам (инвестиционные операции)</b>	<b>8</b>	<b>930</b>
- дочерние хозяйственные общества	-	930
- другие связанные стороны	8	-
<b>Поступление денежных средств от связанных сторон (финансовые операции)</b>	<b>71 349</b>	<b>2 866 952</b>
- другие связанные стороны	71 349	2 866 952
<b>Направление денежных средств связанным сторонам (финансовые операции)</b>	<b>5 122 705</b>	<b>7 307 634</b>
- основное хозяйственное общество	5 122 705	1 719 887
- другие связанные стороны	-	5 587 746

По состоянию на 31 декабря 2021 г., 31 декабря 2020 г., 31 декабря 2019 г. Общество не выдавало обеспечений связанным сторонам по собственным обязательствам Обществ.



По состоянию на 31 декабря Общество выдало следующие обеспечения третьим лицам по обязательствам связанных сторон:

Органи- зация, по обязатель- ствам которой выдано обеспечение	Характер обяза- тельств, по которым выдано обеспечение	Вид обеспечения (в т.ч. вид имущества, переданного в залог)	Срок действия обеспечения	Сумма обеспечения (сумма поручительства, залоговая стоимость имущества)			Оценка возможных обязательств Общества в случае неисполнения должником обеспечиваемого обязательства перед кредитором	Информация об активе, переданном в залог		
				2021 год	2020 год	2019 год		2021 год	2020 год	2019 год
Другие связанные стороны	Банковский кредит	Поручительс- тво	30.12.2025	1 500 000	1 500 000	1 500 000	Низкая	Не приме- нимо	Не приме- нимо	Не приме- нимо
Другие связанные стороны	Банковская гарантия	Поручительс- тво	30.06.2029			1 300 000	Низкая	Не приме- нимо	Не приме- нимо	Не применимо
Другие связанные стороны	Банковская гарантия	Поручительс- тво	15.06.2021				Низкая	Не приме- нимо	Не приме- нимо	Не применимо
Другие связанные стороны	Банковский кредит	Поручительс- тво	17.12.2020	-	-	320 000	Низкая	Не приме- нимо	Не приме- нимо	Не применимо
Другие связанные стороны	Банковский кредит	Поручительс- тво	30.12.2025	100 000	100 000	100 000	Низкая	Не приме- нимо	Не приме- нимо	Не применимо
Другие связанные стороны	Банковская гарантия	Поручительс- тво	30.06.2026	350 000	300 000	300 000	Низкая	Не приме- нимо	Не приме- нимо	Не применимо
Другие связанные стороны	Банковская гарантия	Поручительс- тво	28.11.2021	-	1 000 000	1 000 000	Низкая	Не приме- нимо	Не приме- нимо	Не применимо
Другие связанные стороны	Банковская гарантия	Поручительс- тво	28.11.2024	100 000	100 000	100 000	Низкая	Не приме- нимо	Не приме- нимо	Не применимо
Другие связанные стороны	Банковский кредит	Поручительс- тво	28.11.2024	-	15 000	15 000	Низкая	Не приме- нимо	Не приме- нимо	Не применимо
Дочерние хозяйственны е общества	Банковский кредит	Поручительс- тво	08.12.2026	300 000	300 000	-	Низкая	Не приме- нимо	Не приме- нимо	Не применимо
Другие связанные стороны	Банковский кредит	Поручительс- тво	30.11.2026	50 000	-	-	Низкая	Не приме- нимо	Не приме- нимо	Не применимо
Итого				3 700 000	4 615 000	5 135 000				

По состоянию на 31 декабря 2021 г., 31 декабря 2020 г., 31 декабря 2019 г. Обществом не выпускались и не выдавались собственные векселя, по которым встречные обязательства связанными сторонами не исполнены.

По состоянию на 31 декабря 2021 г., 31 декабря 2020 г., 31 декабря 2019 г. Общество не получило обеспечений в форме поручительства связанных сторон перед Обществом.

По состоянию на 31 декабря 2021 г., 31 декабря 2020 г., 31 декабря 2019 г. Общество не получило обеспечений в форме залога имущества связанных сторон перед Обществом.

## **19. УСЛОВНЫЕ ОБЯЗАТЕЛЬСТВА И УСЛОВНЫЕ АКТИВЫ**

### **Факторы, влияющие на финансовое состояние Общества**

#### **Условия ведения деятельности Общества**

В России продолжаются экономические реформы и развитие правовой, налоговой и административной инфраструктуры, которая отвечала бы требованиям рыночной экономики. Стабильность российской экономики в будущем будет во многом зависеть от хода этих реформ, а также от эффективности предпринимаемых правительством мер в сфере экономики, финансовой и денежно-кредитной политики.

#### **Налогообложение**

Российское налоговое, валютное и таможенное законодательство допускает различные толкования и подвержено частым изменениям. Интерпретация руководством Общества положений законодательства применительно к операциям и деятельности Общества может быть оспорена соответствующими региональными или федеральными органами.

В 2020 году налоговые органы в России применяли механизмы, направленные против уклонения от уплаты налогов с использованием низконалоговых юрисдикций и агрессивных структур налогового планирования. Дальнейшее развитие получила концепция бенефициарного владения, налогового резидентства юридических лиц по месту осуществления фактической деятельности, постоянного представительства, а также подход к налогообложению контролируемых иностранных компаний в Российской Федерации.

Российские налоговые органы продолжают обращать пристальное внимание на операции российских компаний с иностранными компаниями группы, детально анализируют сделки на предмет их экономической обоснованности и прозрачной документальной подверженности, используя различные источники информации (документы, полученные от налогоплательщика, допросы свидетелей и контрагентов, общедоступные источники данных и другие).

Российские налоговые органы продолжают активно сотрудничать с налоговыми органами иностранных государств в рамках международного обмена налоговой информацией, что делает деятельность компаний в международном масштабе более прозрачной и требующей детальной проработки с точки зрения подтверждения экономической цели организации и функционирования международной структуры в рамках проведения процедур налогового контроля.

Реализовано законодательство о международном автоматическом обмене информацией и документацией по международным группам компаний («МГК»), предусматривающее подготовку документации по МГК в отношении финансовых годов, начавшихся с 1 января 2017 года. Законодательство предусматривает подготовку трехуровневой документации по трансфертному ценообразованию (глобальной документации, национальной документации, странового отчета), а также уведомления об участии в МГК, консолидированная выручка которых за финансовый год, предшествующий отчетному периоду, составляет 50 миллиардов рублей и более в случае, если материнская компания МГК признается налоговым резидентом Российской Федерации, или если консолидированная выручка МГК превышает порог, установленный законодательством о предоставлении странового отчета иностранного государства, налоговым резидентом которого признается материнская компания МГК.

Указанные изменения, а также последние тенденции в применении и интерпретации отдельных положений российского налогового законодательства указывают на то, что налоговые органы могут занять более жесткую позицию при интерпретации законодательства и проверке налоговых расчетов. Как следствие, налоговые органы могут предъявить претензии по тем сделкам и методам учета, по которым раньше они претензий не предъявляли. В результате, могут быть начислены значительные налоги, пени и штрафы. Определение сумм претензий по возможным, но не предъявленным искам, а также оценка вероятности неблагоприятного исхода, не представляются возможными. Налоговые проверки могут охватывать три календарных года деятельности,

непосредственно предшествовавшие году проверки. При определенных условиях проверке могут быть подвергнуты и более ранние налоговые периоды.

По мнению руководства, по состоянию на 31 декабря 2021 г. соответствующие положения законодательства интерпретированы им корректно, и вероятность сохранения положения, в котором находится Общество в связи с налоговым, валютным и таможенным законодательством, является высокой.

### **Трансфертное ценообразование**

Российские налоговые органы вправе доначислить дополнительные налоговые обязательства и штрафные санкции на основании правил, установленных законодательством о трансфертном ценообразовании, если цена/рентабельность в контролируемых сделках отличается от рыночного уровня. Перечень сделок, контролируемых для целей трансфертного ценообразования, преимущественно включает сделки, заключаемые между взаимозависимыми лицами.

Начиная с 1 января 2019 г. отменен контроль за трансфертным ценообразованием по значительной части внутрироссийских сделок, а пороговое значение для трансграничных сделок, совершенных с одним и тем же взаимозависимым контрагентом, которые подлежат налоговому контролю цен, установлено в размере 60 млн руб. Также контроль в области трансфертного ценообразования осуществляется в отношении некоторых типов сделок между независимыми предприятиями, например, в сделках с компаниями, расположенными в низконалоговых юрисдикциях, а также в сделках в области внешней торговли товарами мировой биржевой торговли (в случае, если превышен порог по оборотам в таких сделках в 60 млн руб.). При этом механизм встречной корректировки налоговых обязательств в случае налоговых доначислений по основаниям, связанным с нарушением правил трансфертного ценообразования, а также добровольные симметричные корректировки трансфертных цен и, как результат, налоговых обязательств, могут быть использованы при соблюдении определенных требований законодательства и только в отношении сделок, которые признаются контролируемыми.

Во внутригрупповых сделках, которые вышли из-под контроля ТЦО начиная с 2019 года, примененные трансфертные цены могут тем не менее проверяться территориальными налоговыми органами вне рамок ТЦО проверок на предмет получения необоснованной налоговой выгоды, а для определения размера налоговых доначислений могут применяться методы ТЦО.

В ноябре 2020 года были приняты изменения в статью 269 НК РФ, согласно которым расширен интервал предельных значений процентных ставок по долговым обязательствам на период с 1 января 2020 г. по 31 декабря 2021 г. Данное изменение, в частности, расширяет список контролируемых долговых обязательств, для которых не требуется проведение отдельного анализа в области трансфертного ценообразования в соответствии с положениями раздела V.1 НК РФ.

Также начиная с 2020 года необходимо углубление и усиление функционального анализа контролируемых сделок с нематериальными активами (НМА), в частности, требуется проведение функционального анализа сделок с НМА с учетом: (1) функций по разработке, совершенствованию, поддержанию в силе, защите, использованию НМА («DEMP»), а также контролю за выполнением этих функций; (2) рисков, связанных с данными функциями.

Законодательство, предусматривающее подготовку документации по международным группам компаний («МГК»), применяется в отношении финансовых годов, начавшихся с 1 января 2017 г. Законодательство предусматривает подготовку трехуровневой документации по трансфертному ценообразованию (глобальной документации, национальной документации<sup>1</sup>, странового отчета), а также уведомления об участии в МГК. Данные правила распространяются на МГК, консолидированная выручка которых за финансовый год, предшествующий отчетному периоду, составляет 50 миллиардов рублей и более в случае, если материнская компания МГК признается налоговым резидентом Российской Федерации, или если консолидированная выручка МГК превышает порог, установленный законодательством о предоставлении странового отчета иностранного государства, налоговым резидентом которого признается материнская компания МГК. С 2020 года непредоставление в срок и/или раскрытие недостоверных сведений в формах трехуровневой документации по трансфертному ценообразованию может привести к штрафу в размере от 50 до 100 тысяч рублей.

В феврале 2021 года были приняты изменения в НК РФ, согласно которым усовершенствован процесс заключения соглашений о ценообразовании («СОЦ»), закреплена возможность налогоплательщикам, совершившим внешнеторговую сделку и обратившимся за СОЦ с участием зарубежных налоговых органов, закрепить в рамках СОЦ использование метода трансфертного ценообразования, предусмотренного налоговым

законодательством иностранного государства; закреплены более четкие сроки на различных этапах СОЦ; введен запрет на назначение проверок цен по сделкам в отношении которых подано заявление о заключении СОЦ и др.

В 2020 году Общество определило свои налоговые обязательства, вытекающие из контролируемых сделок, на основе фактических цен сделок. На Общество не распространяются требования законодательства по представлению документации по МГК.

Федеральный орган исполнительной власти, уполномоченный по контролю и надзору в области налогов и сборов, может осуществить проверку цен/рентабельности в контролируемых сделках и, в случае несогласия с примененными Обществом ценами в данных сделках, доначислить дополнительные налоговые обязательства, если Общество не сможет обосновать рыночный характер ценообразования в данных сделках, путем предоставления соответствующей требованиям законодательства документации по трансфертному ценообразованию (национальной документации).

**Существующие и потенциальные иски против Общества**

Общество участвует в судебных разбирательствах, возникших в ходе ведения финансово-хозяйственной деятельности. Резерв под возможные риски, связанные с неблагоприятным исходом судебных разбирательств для Общества, по состоянию на 31 декабря 2021 г., 31 декабря 2020 г. и 31 декабря 2019 г. не был создан руководством ввиду несущественности его размера.

**Обеспечения выданные**

По состоянию на 31 декабря 2021 г., 31 декабря 2020 г., 31 декабря 2019 г. Общество не выдавало обеспечений третьим лицам по собственным обязательствам Общества.

По состоянию на 31 декабря 2021 г. Общество выдало следующие обеспечения третьим лицам по обязательствам других организаций:

Наименование организации, в пользу которой Обществом предоставлено поручительство	Наименование должника (лица за которого Обществом предоставлено поручительство)	Сумма поручительства, (тыс. руб.)	Дата предоставления	Дата истечения срока поручительства	Описание обязательства, по которому предоставлено поручительство (Кредитное соглашение, Договор поставки и т.п.)
Газпромбанк (АО)	ООО «Торговый дом «Просвещение-Регион»	1 500 000	15.06.2016	30.12.2025	Кредитное соглашение об открытии кредитной линии от «15» июня 2016 года № 222/16-Р, заключенное между Газпромбанк (АО) и ООО «Торговый дом «Просвещение-Регион»
Газпромбанк (АО)	ООО «Торговый дом «Просвещение-Регион»	1 300 000	12.09.2016	30.06.2029	Договор о выдачи банковских гарантий от 12.09.2016 г. № 12152ГТ/16-Р-П, заключенное между Газпромбанк (АО) и ООО «Торговый дом «Просвещение-Регион»
Газпромбанк (АО)	АНО ДКО "Просвещение-Столица"	100 000	01.12.2017	30.06.2026	Соглашение о выпуске банковских гарантий от 01.12.2017 г. №13852ГТ/17-Р, заключенное между Газпромбанк (АО) и АНО ДКО "Просвещение-Столица"

Газпромбанк (АО)	АНО ДКО "Просвещение-Столица"	80 000	03.05.2018	30.12.2025	Кредитное соглашение от 03.05.2018 № 15/18-Р, заключенное между Газпромбанк (АО) и АНО ДКО "Просвещение-Столица"
Газпромбанк (АО)	АО "Академия "Просвещение"	100 000	17.07.2018	30.12.2025	Соглашение об условиях и порядке открытия кредитной линии с лимитом задолженности от 17.07.2018 г. №66/18, заключенное между Газпромбанк (АО) и АО "Академия "Просвещение"
Газпромбанк (АО)	АО "Академия "Просвещение"	350 000	07.11.2018	30.06.2026	Соглашение о выпуске банковских гарантий от 07.11.2018 г. №15213/18, заключенное между Газпромбанк (АО) и АО "Академия "Просвещение"
ПАО Сбербанк	ООО «Торговый дом «Просвещение-Регион»	100 000	29.11.2018	28.11.2026	Соглашение о выпуске банковских гарантий от 29.11.2018 г. № 273, заключенное между ПАО Сбербанк и ООО «Торговый дом «Просвещение-Регион»
Газпромбанк (АО)	ООО "ПРОСВЕЩЕНИЕ-СОЮЗ"	300 000	19.02.2021	08.12.2026	Генеральное соглашение об условиях и порядке открытия кредитной линии от 29.12.2020 № 31, заключенное между Газпромбанк (АО) и ООО "ПРОСВЕЩЕНИЕ-СОЮЗ"
Газпромбанк (АО)	ООО "Лэнгвидж.Просвещение"	50 000	16.03.2021	30.11.2026	Рамочный договор о выдаче банковских гарантий от 16.03.2021 № 20360ГП/20-Р, заключенное между Газпромбанк (АО) и ООО "Лэнгвидж.Просвещение"

По состоянию на 31.12.2021 г. Общество имеет выданные Финансовому агенту ООО «ГПБ-Факторинг» обеспечения по договорам финансирования под уступку денежного требования (факторинга), отраженные на забалансовом счете 009 «Обеспечения выданные» и представленные в таблице ниже:

Наименование контрагента	Характер обязательств, по которым выданы поручительства	Срок действия поручительства	Характер отношений с организацией	Сумма переданных требований (тыс. руб.) по состоянию на		
				31 декабря 2021 г.	31 декабря 2020 г.	31 декабря 2019 г.
Школьный учебник (ООО)	Денежное требование долга за реализованную продукцию	до исполнения обязательств	оптовая торговля	32 686	6 706	3 885

ТД «Абрис» (ООО)	Денежное требование долга за реализованную продукцию	до исполнения обязательств	оптовая торговля	-	-	108 409
Пегас (ООО)	Денежное требование долга за реализованную продукцию	до исполнения обязательств	оптовая торговля	2 355	1 779	635
Амиталь (ООО)	Денежное требование долга за реализованную продукцию	до исполнения обязательств	оптовая торговля	-	8 912	2 904
Глобус ИМЦ (ООО)	Денежное требование долга за реализованную продукцию	до исполнения обязательств	оптовая торговля	-	-	81 607
ООО «ТК Союз»	Денежное требование долга за реализованную продукцию	до исполнения обязательств	оптовая торговля	-	-	224
ООО «Центр учебной литературы»	Денежное требование долга за реализованную продукцию	до исполнения обязательств	оптовая торговля	-	1 843	-
ООО «Тандем-плюс»	Денежное требование долга за реализованную продукцию	до исполнения обязательств	оптовая торговля	-	5 404	624
ООО «Сфера»	Денежное требование долга за реализованную продукцию	до исполнения обязательств	оптовая торговля	1 614	5 184	934
ООО «ИнтерСервис ЛТД»	Денежное требование долга за реализованную продукцию	до исполнения обязательств	оптовая торговля	4 050	72 555	-
ООО «МЕТИДА-ОПТ»	Денежное требование долга за реализованную продукцию	до исполнения обязательств	оптовая торговля	1 869	-	4 619
ООО «Экспресс»	Денежное требование долга за реализованную продукцию	до исполнения обязательств	оптовая торговля	-	-	2 210
ООО «Ремикс»	Денежное требование долга за реализованную продукцию	до исполнения обязательств	оптовая торговля	572	-	1 212
ООО «Перспективы образования ОИПЦ»	Денежное требование долга за реализованную продукцию	до исполнения обязательств	оптовая торговля	1 062	2 317	759
ООО «Развитие»	Денежное требование долга за реализованную продукцию	до исполнения обязательств	оптовая торговля		92 949	62 449
ООО «ТК Абрис»	Денежное требование долга	до исполнения обязательств	оптовая торговля	-	50 970	-

	за реализованную продукцию					
Книготорговое предприятие Кассандра (ООО)	Денежное требование долга за реализованную продукцию	до исполнения обязательств	оптовая торговля	939	-	-
Обучение (ООО)	Денежное требование долга за реализованную продукцию	до исполнения обязательств	оптовая торговля	1 001	-	-
Ритон (ООО)	Денежное требование долга за реализованную продукцию	до исполнения обязательств	оптовая торговля	5 208	-	-
<b>Итого</b>				<b>51 356</b>	<b>248 619</b>	<b>270 472</b>

По состоянию на 31.12.2021 г. Общество имеет выданные Финансовому агенту ООО «Сбербанк-Факторинг» обеспечения по договорам финансирования под уступку денежного требования (факторинга), отраженные на забалансовом счете 009 «Обеспечения выданные» и представленные в таблице ниже:

Наименование контрагента	Характер обязательств, по которым выданы поручительства	Срок действия поручительства	Характер отношений с организацией	Сумма переданных требований (тыс. руб.) по состоянию на		
				31 декабря 2021 г.	31 декабря 2020 г.	31 декабря 2019 г.
ООО "ТД "БИБЛИОСТАР"	Денежное требование долга за реализованную продукцию	до исполнения обязательств	оптовая торговля	1 781	-	-
ООО "Алтай"	Денежное требование долга за реализованную продукцию	до исполнения обязательств	оптовая торговля	1 338	-	-
ООО "РАЗВИТИЕ"	Денежное требование долга за реализованную продукцию	до исполнения обязательств	оптовая торговля	35 957	-	-
ИП Гражданкин Максим Николаевич	Денежное требование долга за реализованную продукцию	до исполнения обязательств	оптовая торговля	445	-	-
<b>Итого</b>				<b>39 521</b>	<b>-</b>	<b>-</b>

По состоянию на 31 декабря 2021 г., 31 декабря 2020 г., 31 декабря 2019 г. Обществом не выпускались и не выдавались собственные векселя, по которым встречные обязательства контрагента не исполнены.

**Обеспечения полученные**

По состоянию на 31 декабря 2021 г., 31 декабря 2020 г., 31 декабря 2019 г. Общество не получало обеспечений в форме залога имущества третьих лиц перед Обществом.

**20. СОБЫТИЯ, ПРОИЗОШЕДШИЕ ПОСЛЕ 31 ДЕКАБРЯ 2021 Г.**

В феврале 2022 года обострение геополитической напряженности и конфликт, связанный с Украиной, оказали отрицательное влияние на экономику Российской Федерации. Европейский союз, США и ряд других стран ввели новые санкции в отношении ряда российских государственных и коммерческих организаций, включая банки, физических лиц и определенных отраслей экономики, а также ограничения на определенные виды операций. Некоторые международные компании заявили о приостановлении деятельности в России или о прекращении

поставок продукции в Россию. Это привело к росту волатильности на фондовых и валютных рынках. Курс рубля по отношению к иностранным валютам значительно снизился. Банк России увеличил ключевую ставку до 20%.

В марте 2022 года в Российской Федерации были введены временные экономические меры ограничительного характера, включающие в том числе запрет в отношении предоставления резидентами займов нерезидентам в иностранной валюте, зачисления резидентами иностранной валюты на свои счета в зарубежных банках, ограничения осуществления выплат по ценным бумагам иностранным инвесторам, ограничения в отношении заключения сделок с лицами ряда иностранных государств.

Данные события могут оказать существенное влияние на деятельность российских организаций в различных отраслях экономики.

Данные события представляют собой события после отчетного периода, эффект которых невозможно оценить на текущий момент с достаточной степенью уверенности.

В настоящее время руководство Общества проводит анализ возможного воздействия изменяющихся микро- и макроэкономических условий на финансовое положение и результаты деятельности Компании.

## **21. ИНФОРМАЦИЯ О РИСКАХ ХОЗЯЙСТВЕННОЙ ДЕЯТЕЛЬНОСТИ**

В процессе хозяйственной деятельности Общество подвергается влиянию отраслевых, правовых и прочих внутренних и внешних факторов (существенных условий, событий, обстоятельств, действий). В связи с этим возникают различные риски, способные существенно влиять на финансовое положение и финансовые результаты деятельности Общества.

Общество подвержено финансовым, правовым, страновым и региональным, репутационным рискам.

### **1. Механизм управления рисками**

Руководство Общества контролирует процесс управления перечисленными выше рисками с целью минимизации возможных неблагоприятных последствий для финансового положения и финансовых результатов деятельности Общества.

Общество проводит систематическую работу по выявлению рисков, разработке и практическому применению мер по их предотвращению, оценке эффективности применяемых мер, а также осуществляется контроль за применением разработанных мер.

Постоянный мониторинг критических рисков позволяет своевременно выявлять их на ранней стадии и минимизировать их возможное негативное влияние заблаговременно.

### **2. Финансовые риски**

Общество подвержено рыночному риску, кредитному риску и риску ликвидности.

#### ***Рыночный риск***

Рыночный риск – это риск того, что у Общества могут возникнуть неблагоприятные последствия в случае изменения определенных рыночных параметров. Рыночные параметры включают в себя следующие типы риска: риск изменения процентной ставки, риск изменения курсов иностранных валют, риск изменения цен на товары и ценовых индексов и прочие ценовые риски, например, риск изменения цен на материалы и производственные услуги. Статьи баланса Общества, подверженные рыночному риску, прежде всего, включают в себя: торговую и прочую дебиторскую и кредиторскую задолженность, денежные средства.

#### ***Риск изменения процентной ставки***

Активы и обязательства Общества в основном имеют фиксированные ставки процента. Таким образом, руководство считает, что Общество не подвержено риску изменения процентной ставки в отношении его активов и обязательств.

#### ***Валютный риск***

Общество оказывает услуги, продает продукцию, приобретает товар и привлекает существенные заемные средства преимущественно в российских рублях. Таким образом, руководство считает, что Общество не подвержено влиянию валютного риска.



### ***Кредитный риск***

Кредитный риск – это риск того, что Общество понесет финансовые убытки, поскольку контрагенты не выполняют свои обязательства по предоставленным им заемным средствам или клиентскому договору, в том числе в форме предоставления отсрочки оплаты за проданные товары, выполненные работы или оказанные услуги. Общество подвержено кредитному риску, связанному с его операционной деятельностью, прежде всего, в отношении торговой дебиторской задолженности.

В связи с тем, что большинство покупателей Общества является бюджетными учреждениями (государственный сектор) риски неисполнения платежных обязательств минимальны. В отношении прочих покупателей в Обществе разработаны процедуры, обеспечивающие уверенность в том, что продажа товаров, оказание услуг, а также предоставление займов производится только контрагентам с положительной кредитной историей. Данные процедуры включают оценку финансового состояния, опыт прошлых отношений и прочие факторы. Оплата дебиторской задолженности стабильна и соответствует условиям договоров. Общество проводит постоянный мониторинг дебиторской задолженности, проводит сверки расчетов и контролирует состояние расчетов с покупателями в соответствии с условиями заключенных договоров.

Подверженность Общества кредитному риску преимущественно зависит от индивидуальных особенностей каждого покупателя или заказчика. 16% выручки Общества за 2021 год было получено от двух крупнейших покупателей (2020 год: 17%). Продажи каждому отдельному покупателю не превышают 12% индивидуально. На 31 декабря 2021 года задолженность двух крупнейших дебиторов составляла в совокупности 44 % от общей суммы дебиторской задолженности (2020 год: 32%). Индивидуальная задолженность остальных дебиторов была меньше 10% от общей суммы дебиторской задолженности.

Несмотря на то, что платежеспособность дебиторов определяется разными экономическими факторами, руководство Общества считает, что созданный резерв на покрытие сомнительной задолженности, является достаточным для компенсации возможных убытков, связанных с непогашением сомнительной задолженности.

Управление кредитным риском, обусловленным остатками средств на счетах в банках и финансовых организациях, осуществляется казначейством Общества. Излишки средств инвестируются только в депозиты утвержденных финансовых организаций и в рамках кредитных лимитов, утвержденных Руководством Общества.

Лимиты устанавливаются с целью минимизации концентрации рисков и, таким образом, уменьшения финансовых убытков, возникающих в результате потенциальной неплатежеспособности финансовой организации.

### ***Риск ликвидности***

Риск ликвидности связан с возможностями Общества своевременно и в полном объеме погасить имеющиеся на отчетную дату финансовые обязательства: кредиторскую задолженность поставщикам и подрядчикам, задолженность заимодавцам по полученным кредитам и займам и прочие обязательства.

Общество осуществляет управление риском ликвидности посредством выбора оптимального соотношения собственного и заемного капитала в соответствии с планами руководства. Такой подход позволяет Обществу поддерживать необходимый уровень ликвидности и ресурсов финансирования таким образом, чтобы минимизировать расходы по заемным средствам, а также оптимизировать структуру задолженности и сроки ее погашения. Общество проанализировало концентрацию риска в отношении рефинансирования своей задолженности и пришла к выводу, что она является низкой. В настоящее время Общество полагает, что располагает достаточным доступом к источникам финансирования, а также имеет незадействованные кредитные ресурсы, которые позволят удовлетворить ожидаемые потребности в заемных средствах.

Рыночные, кредитные риски, риск ликвидности по мнению Руководства для Общества являются несущественными.

## ***3. Другие виды рисков***

### ***Правовые риски***

#### ***Риски, связанные с изменением валютного регулирования***

## Внутренний рынок

Риски, связанные с возможностью изменения валютного регулирования, в настоящее время рассматриваются Обществом, как несущественные. В связи с проведением политики либерализации валютного регулирования риски, связанные с изменениями валютного законодательства, снижаются.

## Внешний рынок

Правовые риски, связанные с изменением валютного регулирования на внешнем рынке, не оказывают существенного влияния на деятельность Общества в связи с незначительным объемом операций Общества на внешнем рынке.

## ***Налоговые риски***

### Внутренний рынок

Российское налоговое законодательство допускает различные толкования и подвержено частым изменениям. Общество внимательно следит за текущими изменениями налогового законодательства, уделяя внимание практическим семинарам и совещаниям с участием ведущих экспертов в данной области.

Развитие событий в Российской Федерации в последнее время указывает на то, что налоговые органы могут занимать более жесткую позицию при интерпретации налогового законодательства и налоговых расчетов. Как следствие, налоговые органы могут предъявить претензии по тем сделкам и методам учета, по которым раньше они претензий не предъявляли. В результате могут быть начислены значительные дополнительные налоги, пени и штрафы. Налоговые проверки могут охватывать три календарных года деятельности, непосредственно предшествовавшие году проверки. При определенных условиях проверке могут быть подвергнуты и более ранние периоды.

### Внешний рынок

Правовые риски, связанные с изменением налогового законодательства на внешнем рынке, не оказывают существенного влияния на деятельность Общества в связи с незначительным объемом соответствующих операций Общества.

## ***Страновые и региональные риски***

Общество осуществляет основную деятельность в Центральном федеральном округе России, для которого характерны риски, связанные с политической и экономической ситуацией в стране в целом.

Стабильность российской экономики во многом зависит от хода экономических реформ, развития правовой, налоговой, административной инфраструктуры, а также от эффективности принимаемых Правительством Российской Федерации мер в сфере финансов и денежно-кредитной политики.

В настоящее время политическая ситуация в стране является относительно нестабильной из-за санкций, вводимых против России некоторыми странами, общей геополитической ситуации в стране, а также колебания цен на сырую нефть. Это в свою очередь обеспечивает негативное влияние на российскую экономику в целом. В частности, это выражается в нестабильности российского рубля и необходимости проведения экономических, налоговых, политических и прочих реформ.

Несмотря на стабилизационные меры, предпринимаемые Правительством Российской Федерации с целью обеспечения ликвидности и рефинансирования зарубежных займов российских банков и компаний, сохраняется неопределенность относительно возможности доступа к источникам капитала, а также стоимости капитала для Общества и его контрагентов, что может повлиять на финансовое положение, результаты операций и экономические перспективы Общества. Нестабильность на рынках капитала может привести к существенному ухудшению ликвидности в банковском секторе и ужесточению условий кредитования в России.

В целом Общество не может оказать существенного влияния на экономическую ситуацию в стране. Однако в случае отрицательного влияния изменения ситуации в стране или регионе Российской Федерации, в котором Общество осуществляет свою деятельность, Общество предпримет все меры по снижению отрицательных последствий на финансовое положение и финансовые результаты деятельности Общества.

Вероятность возникновения военных конфликтов, введения чрезвычайного положения и забастовок в стране и регионе, в котором Общество осуществляет свою деятельность, оценивается как недостаточная для того, чтобы

рассматривать эти риски в качестве обстоятельств, способных значительным образом повлиять на деятельность Общества. Для предотвращения забастовок Общество создает благоприятные условия труда и выполняет все свои обязательства перед работниками. Для минимизации риска проведения террористических актов Обществом приняты дополнительные меры для обеспечения безопасности на предприятии.

Риски, связанные с географическими особенностями региона, в котором Общество осуществляет свою деятельность, в том числе повышенная опасность стихийных бедствий, возможное прекращение транспортного сообщения в связи с удаленностью и труднодоступностью, оцениваются как несущественные.

#### ***Репутационные риски***

Руководство Общества считает, что в настоящее время отсутствуют факты, которые могли бы оказать существенное негативное воздействие на уменьшение числа его покупателей (заказчиков) вследствие негативного представления о качестве производимой и реализуемой Обществом продукции (работ, услуг), соблюдении сроков поставок продукции, выполнения работ (услуг), а также участия Общества в каком-либо ценовом сговоре. Соответственно, репутационные риски оцениваются Обществом как несущественные.

## **22. ВЫПОЛНЕНИЕ РЕШЕНИЙ, ПРИНЯТЫХ ПО ИТОГАМ РАССМОТРЕНИЯ БУХГАЛТЕРСКОЙ (ФИНАНСОВОЙ) ОТЧЕТНОСТИ ЗА ПРОШЛЫЙ ГОД**

По итогам рассмотрения бухгалтерской (финансовой) отчетности общества за 2020 год Общество приняло решение распределить прибыль и произвести выплату дивидендов по итогам 2020 года.



« 24 » марта 2022 г.

(подпись)

**Климишин Дмитрий Александрович**  
(расшифровка подписи)