

**Пояснения к бухгалтерскому балансу
и отчету о финансовых результатах (тыс. руб.)**

1. Нематериальные активы и расходы на научно-исследовательские, опытно-конструкторские и технологические работы (НИОКР)

1.1. Наличие и движение нематериальных активов


Наименование показателя	Код	Период	На начало года		Изменения за период						На конец периода		
			первоначальная стоимость	накопленная амортизация и убытки от обесценения	Поступило	выбыло	начислено амортизации	убыток от обесценения	Переоценка	Накопленная амортизация	первоначальная стоимость	накопленная амортизация и убытки от обесценения	
Нематериальные активы - всего	5100	за 2021г.	-	-	-	-	-	-	-	-	-	-	-
в том числе:	5110	за 2020г.	-	-	-	-	-	-	-	-	-	-	-
	5101	за 2021г.	-	-	-	-	-	-	-	-	-	-	-
	5111	за 2020г.	-	-	-	-	-	-	-	-	-	-	-

1.2. Первоначальная стоимость нематериальных активов, созданных самой организацией

Наименование показателя	Код	На 31 декабря 2021 г.	На 31 декабря 2020 г.	На 31 декабря 2019 г.
Всего	5120	-	-	-
в том числе:	5121	-	-	-

1.5. Незаконченные и неоформленные НИОКР и незаконченные операции по приобретению нематериальных активов

Наименование показателя	Код	Период	На начало года	Изменения за период				На конец периода
				затраты за период	списано затрат как не давших положительного результата	принято к учету в качестве нематериальных активов или НИОКР		
Затраты по незаконченным исследованиям и разработкам - всего	5160	за 2021г.	-	-	-	-	-	
	5170	за 2020г.	-	-	-	-	-	
в том числе:								
	5161	за 2021г.	-	-	-	-	-	
	5171	за 2020г.	-	-	-	-	-	
Незаконченные операции по приобретению нематериальных активов - всего	5180	за 2021г.	-	-	-	-	-	
	5190	за 2020г.	-	-	-	-	-	
в том числе:								
	5181	за 2021г.	-	-	-	-	-	
	5191	за 2020г.	-	-	-	-	-	

Руководитель _____ (подпись)  **Нерубацкий Денис Николаевич**

_____ (расшифровка подписи)

29 марта 2022 г.

2.2. Незавершенные капитальные вложения


Наименование показателя	Код	Период	На начало года	Изменения за период			На конец периода
				затраты за период	списано	принято к учету в качестве основных средств или увеличена стоимость	
Незавершенное строительство и незаконченные операции по приобретению, модернизации и т.п. основных средств - всего	5240	за 2021г.	-	3 978	-	(3 978)	-
	5250	за 2020г.	-	-	-	-	-
в том числе:							
Автогрейдер ДЗ-98В 00110	5241	за 2021г.	-	3 978	-	(3 978)	-
	5251	за 2020г.	-	-	-	-	-

2.3. Изменение стоимости основных средств в результате достройки, дооборудования, реконструкции и частичной ликвидации

Наименование показателя	Код	за 2021г.	за 2020г.
Увеличение стоимости объектов основных средств в результате достройки, дооборудования, реконструкции - всего	5260	-	-
в том числе:			
5261	5261	-	-
Уменьшение стоимости объектов основных средств в результате частичной ликвидации - всего:	5270	-	-
в том числе:			
5271	5271	-	-

2.4. Иное использование основных средств

Наименование показателя	Код	На 31 декабря 2021 г.	На 31 декабря 2020 г.	На 31 декабря 2019 г.
Переданные в аренду основные средства, числящиеся на балансе	5280	-	-	-
Переданные в аренду основные средства, числящиеся за балансом	5281	-	-	-
Полученные в аренду основные средства, числящиеся на балансе	5282	-	-	-
Полученные в аренду основные средства, числящиеся за балансом	5283	-	-	-
Объекты недвижимости, принятые в эксплуатацию и фактически используемые, находящиеся в процессе государственной регистрации	5284	-	-	-
Основные средства, переведенные на консервацию	5285	-	-	-
Иное использование основных средств (заполн. и др.)	5286	-	-	-
	5287	-	-	-

Руководитель

 (подпись)


Нерубацкий Денис
 Николаевич
 (расшифровка подписи)

29 марта 2022 г.

3.2. Иное использование финансовых вложений

Наименование показателя	Код	На 31 декабря 2021 г.	На 31 декабря 2020 г.	На 31 декабря 2019 г.
Финансовые вложения, находящиеся в залоге - всего	5320	-	-	-
в том числе:				
5321		-	-	-
Финансовые вложения, переданные третьим лицам (кроме продаж) - всего	5325	-	-	-
в том числе:				
5326		-	-	-
Иное использование финансовых вложений	5329	-	-	-

Руководитель _____
(подпись)



Нерубацкий Денис
Николаевич
_____ (расшифровка подписи)

29 марта 2022 г.

4.2. Запасы в залоге

Наименование показателя	Код	На 31 декабря 2021 г.	На 31 декабря 2020 г.	На 31 декабря 2019 г.
Запасы, не оплаченные на отчетную дату - всего	5440	-	-	-
в том числе:				
Запасы, находящиеся в залоге по договору - всего	5441	-	-	-
в том числе:	5445	-	-	-
	5446	-	-	-

Руководитель
_____ (подпись)


Нерубайцкий Денис
Николаевич
_____ (расшифровка подписи)

29 марта 2022 г.

5. Дебиторская и кредиторская задолженность
5.1. Наличие и движение дебиторской задолженности

Наименование показателя	Код	Период	На начало года		поступление				Изменения за период				На конец периода			
			учтенная по условиям Договора	величина резерва по сомнительным долгам	в результате хозяйственных операций (сумма долга по сделке, операции)	причитающиеся проценты, штрафы и иные начисления	погашение	выбыло	восстановление резерва	перевод из долго- в краткосроч- ную задолжен- ность	перевод из дебитор- ской в кре- диторскую задолжен- ность	перевод из кредитор- ской в де- биторскую задолжен- ность	учтенная по условиям Договора	величина резерва по сомнитель- ным долгам		
Долгосрочная дебиторская задолженность - всего	5501	за 2021г.	-	-	-	-	-	-	-	-	-	-	-	-	-	-
	5521	за 2020г.	-	-	-	-	-	-	-	-	-	-	-	-	-	-
в том числе:																
Расчеты с покупателями и заказчиками	5502	за 2021г.	-	-	-	-	-	-	-	-	-	-	-	-	-	-
	5522	за 2020г.	-	-	-	-	-	-	-	-	-	-	-	-	-	-
Авансы выданные	5503	за 2021г.	-	-	-	-	-	-	-	-	-	-	-	-	-	-
	5523	за 2020г.	-	-	-	-	-	-	-	-	-	-	-	-	-	-
Прочая	5504	за 2021г.	-	-	-	-	-	-	-	-	-	-	-	-	-	-
	5524	за 2020г.	-	-	-	-	-	-	-	-	-	-	-	-	-	-
	5505	за 2021г.	-	-	-	-	-	-	-	-	-	-	-	-	-	-
	5525	за 2020г.	-	-	-	-	-	-	-	-	-	-	-	-	-	-
Краткосрочная дебиторская задолженность - всего	5510	за 2021г.	19 497	✓	5 471	✓	-	(1 923)	✓	-	-	-	-	-	23 045	✓
	5530	за 2020г.	12 990	✓	7 801	✓	-	(1 294)	✓	-	-	-	-	-	19 497	✓
в том числе:																
Расчеты с покупателями и заказчиками	5511	за 2021г.	18 449	-	4 759	-	-	(593)	-	-	-	-	-	-	22 615	✓
	5531	за 2020г.	12 913	✓	5 964	✓	-	(428)	✓	-	-	-	-	-	18 449	✓
Авансы выданные	5512	за 2021г.	979	-	-	-	-	(979)	-	-	-	-	-	-	979	✓
	5532	за 2020г.	-	-	979	✓	-	-	-	-	-	-	-	-	-	-
Прочая	5513	за 2021г.	69	-	712	✓	-	(351)	-	-	-	-	-	-	430	✓
	5533	за 2020г.	72	✓	858	✓	-	(861)	✓	-	-	-	-	-	69	✓
	5514	за 2021г.	-	-	-	-	-	-	-	-	-	-	-	-	-	-
	5534	за 2020г.	-	-	-	-	-	-	-	-	-	-	-	-	-	-
Итого	5500	за 2021г.	19 497	✓	5 471	-	-	(1 923)	-	-	-	-	-	-	23 045	✓
	5520	за 2020г.	12 990	✓	7 801	✓	-	(1 294)	✓	-	-	-	-	-	19 497	✓

5.2. Просроченная дебиторская задолженность

Наименование показателя	Код	На 31 декабря 2021 г.		На 31 декабря 2020 г.		На 31 декабря 2019 г.	
		Учетная по условиям договора	Балансовая стоимость	Учетная по условиям договора	Балансовая стоимость	Учетная по условиям договора	Балансовая стоимость
Всего	5540	-	-	-	-	-	-
в том числе:							
расчеты с покупателями и заказчиками	5541	-	-	-	-	-	-
расчеты с поставщиками и заказчиками (в части авансовых платежей, предоплат)	5542	-	-	-	-	-	-
прочая	5543	-	-	-	-	-	-
	5544	-	-	-	-	-	-


5.3. Наличие и движение кредиторской задолженности

Наименование показателя	Код	Период	Остаток на начало года	Изменения за период						Остаток на конец периода
				поступление			выбыло			
				в результате хозяйственных операций (сумма долга по сделке, операции)	причитающиеся проценты, штрафы и иные начисления	погашение	списание на финансовый результат	перевод из долго- в краткосроч- ную задолжен- ность	перевод из дебитор- ской в кре- диторскую задолжен- ность	
Долгосрочная кредиторская задолженность - всего	5551	за 2021г.	-	-	-	-	-	-	-	-
	5571	за 2020г.	-	-	-	-	-	-	-	-
в том числе:										
кредиты	5552	за 2021г.	-	-	-	-	-	-	-	-
	5572	за 2020г.	-	-	-	-	-	-	-	-
	5553	за 2021г.	-	-	-	-	-	-	-	-
	5573	за 2020г.	-	-	-	-	-	-	-	-
займы	5554	за 2021г.	-	1 292	-	-	-	-	-	1 292
	5574	за 2020г.	-	-	-	-	-	-	-	-
прочая	5555	за 2021г.	-	-	-	-	-	-	-	-
	5575	за 2020г.	-	-	-	-	-	-	-	-
Краткосрочная кредиторская задолженность - всего	5560	за 2021г.	1 377	2 994	(2 336)	-	-	-	-	2 035
	5580	за 2020г.	1 284	1 879	(1 786)	-	-	-	-	1 377
в том числе:										
расчеты с поставщиками и подрядчиками	5561	за 2021г.	7	81	(7)	-	-	-	-	81
	5581	за 2020г.	8	3	(4)	-	-	-	-	7
авансы полученные	5562	за 2021г.	2	-	-	-	-	-	-	2
	5582	за 2020г.	-	2	-	-	-	-	-	2
расчеты по налогам и взносам	5563	за 2021г.	608	384	(623)	-	-	-	-	369
	5583	за 2020г.	471	247	(110)	-	-	-	-	608
кредиты	5564	за 2021г.	-	-	-	-	-	-	-	-
	5584	за 2020г.	-	-	-	-	-	-	-	-
займы	5565	за 2021г.	-	-	-	-	-	-	-	-
	5585	за 2020г.	-	-	-	-	-	-	-	-
прочая	5566	за 2021г.	631	-	-	-	-	-	-	631
	5586	за 2020г.	-	631	-	-	-	-	-	631
расчеты по оплате труда	5567	за 2021г.	62	1 707	(1 706)	-	-	-	-	63
	5587	за 2020г.	738	996	(1 672)	-	-	-	-	62
расчеты с разными дебиторами и кредиторами	5568	за 2021г.	67	822	-	-	-	-	-	889
	5588	за 2020г.	67	-	-	-	-	-	-	67
Итого	5550	за 2021г.	1 377	2 994	(2 336)	-	-	-	-	2 035
	5570	за 2020г.	1 284	1 879	(1 786)	-	-	-	-	1 377

5.4. Просроченная кредиторская задолженность

Наименование показателя	Код	На 31 декабря 2021 г.	На 31 декабря 2020 г.	На 31 декабря 2019 г.
Всего	5590	-	-	-
в том числе:				
расчеты с поставщиками и подрядчиками	5591	-	-	-
расчеты с покупателями и заказчиками	5592	-	-	-
прочая задолженность	5593	-	-	-
	5594	-	-	-

Руководитель




Нербаткий Денис
Николаевич
(расшифровка подписи)

29 марта 2022 г.

6. Затраты на производство (расходы на продажу)*

Наименование показателя	Код	за 2021г.	за 2020г.
Материальные затраты	5610	45	-
Расходы на оплату труда	5620	1 843	1 075
Отчисления на социальные нужды	5630	558	336
Амортизация	5640	1 210	686
Прочие затраты	5650	143	248
Итого по элементам	5660	3 799	2 345
Фактическая себестоимость проданных товаров	5665	-	-
Изменение остатков (прирост [-]); незавершенного производства, готовой продукции и др.	5670	-	-
Изменение остатков (уменьшение [+]); незавершенного производства, готовой продукции и др.	5680	-	-
Итого расходы по обычным видам деятельности	5600	3 799	2 345

* - Для организаций, осуществляющих торговую деятельность добавлена строка 5665, учитывающая фактическую себестоимость товаров

Руководитель  (подпись) **Нербатцкий Денис Николаевич** (расшифровка подписи)

29 марта 2022 г.

7. Ценочные обязательства

Наименование показателя	Код	Остаток на начало года	Признано	Погашено	Списано как избыточная сумма	Остаток на конец периода
Оценочные обязательства - всего	5700	104	179	-	-	284
в том числе:	5701	104	179	-	-	284

Руководитель

(подпись)



Нербатцкий Денис


Николаевич

(расшифровка подписи)

29 марта 2022 г.

8. Обеспечения обязательств

Наименование показателя	Код	На 31 декабря 2021 г.	На 31 декабря 2020 г.	На 31 декабря 2019 г.
Полученные - всего	5800	-	-	-
В том числе:				
Выданные - всего	5801	-	-	-
В том числе:	5810	-	-	-
	5811	-	-	-

Руководитель _____
(подпись)  _____
Нерубацкий Денис
Николаевич
(расшифровка подписи)

29 марта 2022 г.

9. Государственная помощь

Наименование показателя	Код	за 2021г.		за 2020г.	
		На начало года	Получено за год	Возвращено за год	На конец года
Получено бюджетных средств - всего	5900	-	-	-	-
В том числе:					
на текущие расходы	5901	-	-	-	-
на вложения во внеоборотные активы	5905	-	-	-	-
Бюджетные кредиты - всего					
за 2021г.	5910	-	-	-	-
за 2020г.	5920	-	-	-	-
В том числе:					
за 2021г.	5911	-	-	-	-
за 2020г.	5921	-	-	-	-

Руководитель _____
(подпись)

Нерубацкий Денис
Николаевич
(расшифровка подписи)

29 марта 2022 г.