

Пояснительная записка к бухгалтерской отчетности

1. Сведения об организации

Наименование юридического лица:

СЕЛЬСКОХОЗЯЙСТВЕННЫЙ ПРОИЗВОДСТВЕННЫЙ ПЕРЕРАБАТЫВАЮЩИЙ ПОТРЕБИТЕЛЬСКИЙ КООПЕРАТИВ "РОДНОЙ КРАЙ"

Идентификационный номер налогоплательщика (ИНН): 4810000817

Код причины постановки на учет (КПП): 481001001

Основным видом деятельности, который является преобладающим и имеет приоритетное значение для организации, является производство продукции из мяса убойных животных и мяса птицы (ОКВЭД 10.13).

2. Анализ финансового положения СЕЛЬСКОХОЗЯЙСТВЕННЫЙ ПРОИЗВОДСТВЕННЫЙ ПЕРЕРАБАТЫВАЮЩИЙ ПОТРЕБИТЕЛЬСКИЙ КООПЕРАТИВ "РОДНОЙ КРАЙ"

2.1. Структура имущества и источники его формирования

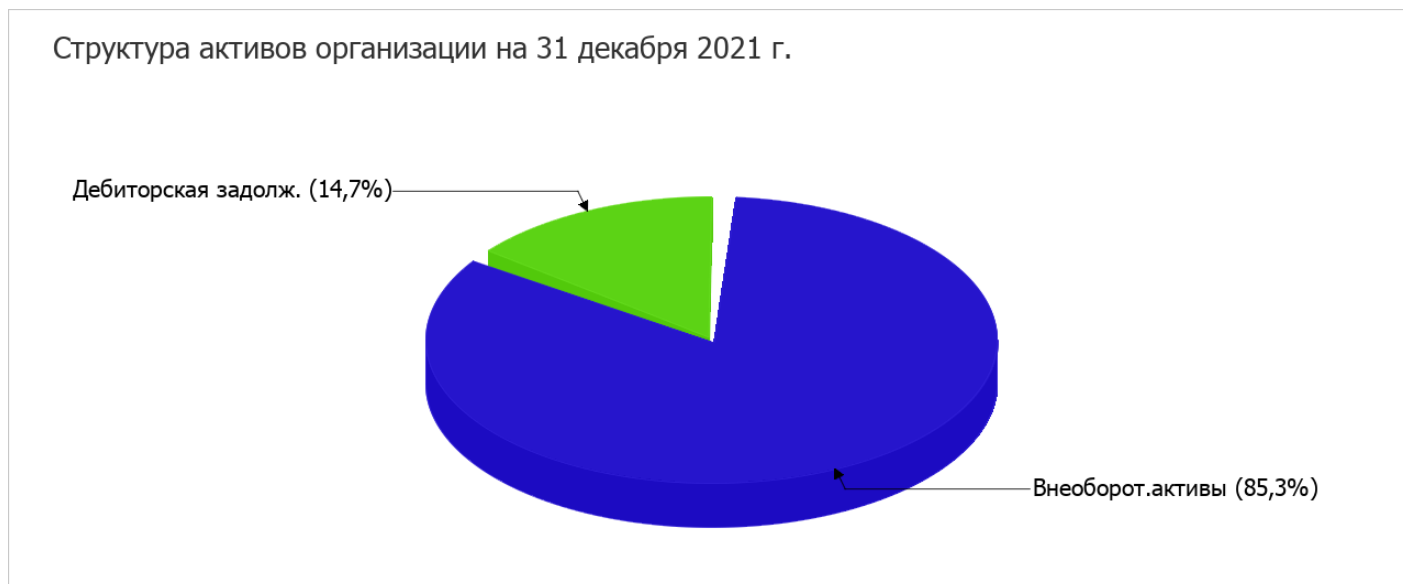
Показатель	Значение показателя				Изменение за анализируемый период	
	в тыс. руб.		в % к валюте баланса		тыс. руб. (гр.3- гр.2)	± % ((гр.3- гр.2) : гр.2)
	31.12.2020	31.12.2021	на начало анализируемого периода (31.12.2020)	на конец анализируемого периода (31.12.2021)		
Актив						
1. Внеоборотные активы	–	1 130	–	85,3	+1 130	–
в том числе: основные средства	–	1 130	–	85,3	+1 130	–
нематериальные активы	–	–	–	–	–	–
2. Оборотные, всего	–	195	–	14,7	+195	–
в том числе: запасы	–	–	–	–	–	–
дебиторская задолженность	–	195	–	14,7	+195	–
денежные средства и краткосрочные финансовые вложения	–	–	–	–	–	–
Пассив						
1. Собственный капитал	–	21	–	1,6	+21	–
2. Долгосрочные обязательства, всего	–	720	–	54,3	+720	–
в том числе: заемные средства	–	720	–	54,3	+720	–

Показатель	Значение показателя				Изменение за анализируемый период	
	в тыс. руб.		в % к валюте баланса		тыс. руб. (гр.3- гр.2)	± % ((гр.3- гр.2) : гр.2)
	31.12.2020	31.12.2021	на начало анализируемого периода (31.12.2020)	на конец анализируемого периода (31.12.2021)		
3. Краткосрочные обязательства*, всего	–	584	–	44,1	+584	–
в том числе: заемные средства	–	551	–	41,6	+551	–
Валюта баланса	–	1 325	100	100	+1 325	–

* Без доходов будущих периодов, возникших в связи с безвозмездным получением имущества и государственной помощи, включенных в собственный капитал.

Активы по состоянию на 31.12.2021 характеризуются таким соотношением: 85,3% внеоборотных активов и 14,7% текущих.

На диаграмме ниже представлена структура активов организации в разрезе основных групп:



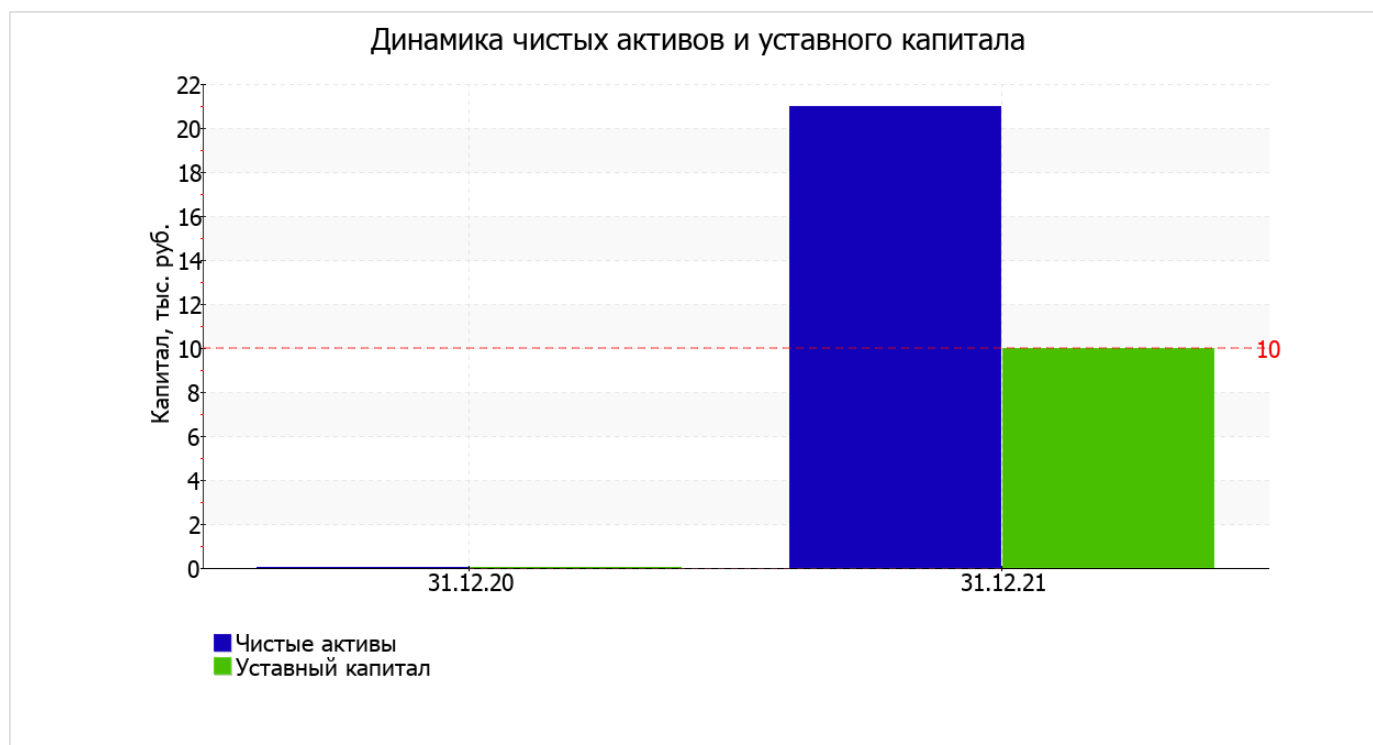
на 31.12.2021 собственный капитал организации равнялся 21 тыс. руб. за последний год собственный капитал организации повысился на 21 тыс. руб.

2.2. Чистые активы организации

Показатель	Значение показателя				Изменение	
	в тыс. руб.		в % к валюте баланса		тыс. руб. (гр.3- гр.2)	± % ((гр.3- гр.2) : гр.2)
	31.12.2020	31.12.2021	на начало анализируемого периода (31.12.2020)	на конец анализируемого периода (31.12.2021)		
1. Чистые активы	0	21	–	1,6	+21	–
2. Уставный капитал	–	10	–	0,8	+10	–

Показатель	Значение показателя				Изменение	
	в тыс. руб.		в % к валюте баланса		тыс. руб. (гр.3- гр.2)	± % ((гр.3- гр.2) : гр.2)
	31.12.2020	31.12.2021	на начало анализируемого периода (31.12.2020)	на конец анализируемого периода (31.12.2021)		
3. Превышение чистых активов над уставным капиталом (стр.1-стр.2)	0	11	–	0,8	+11	–

Чистые активы организации по состоянию на 31.12.2021 существенно (на 110%) превышают уставный капитал. Это положительно характеризует финансовое положение, полностью удовлетворяя требованиям нормативных актов к величине чистых активов организации. Ниже на графике представлено изменение чистых активов и уставного капитала.



2.3. Анализ финансовой устойчивости организации

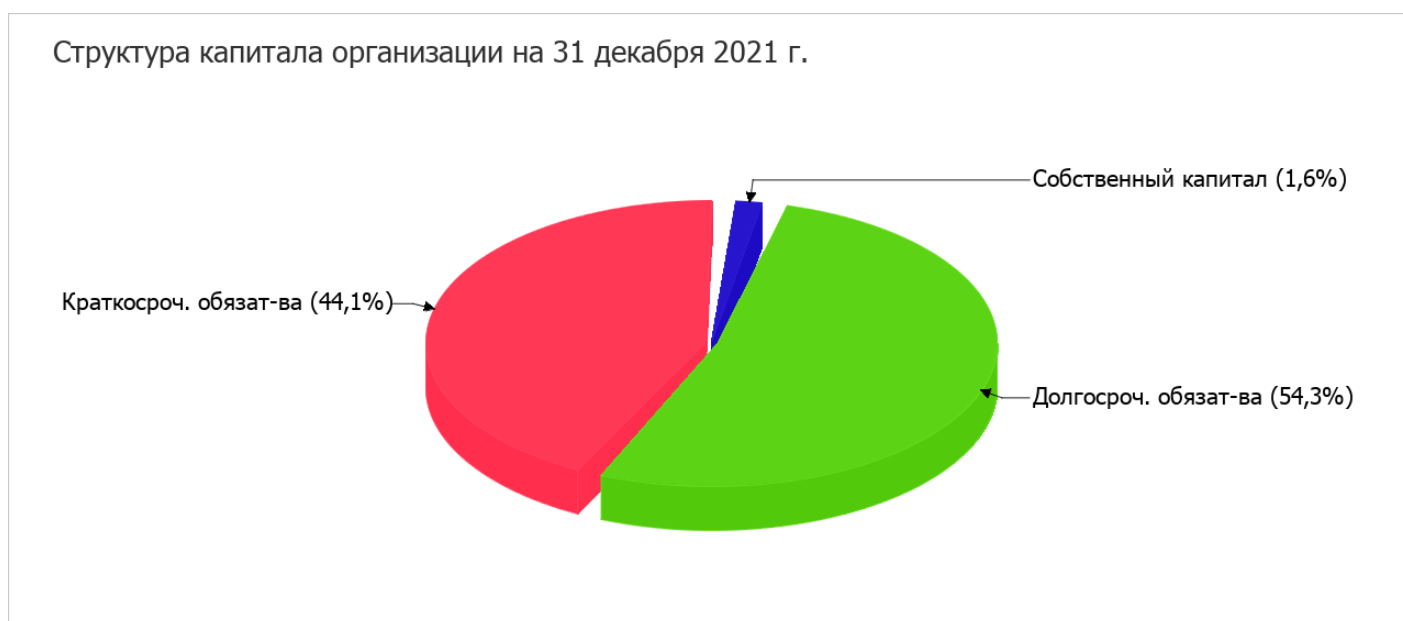
2.3.1. Основные показатели финансовой устойчивости организации

Показатель	Значение показателя		Изменение показателя (гр.3-гр.2)	Описание показателя и его нормативное значение
	31.12.2020	31.12.2021		
Коэффициент автономии	–	0,02	+0,02	Отношение собственного капитала к общей сумме капитала. нормальное значение для данной отрасли: 0,5 и более (оптимальное 0,6-0,7).
Коэффициент обеспеченности собственными оборотными средствами	–	-5,69	-5,69	Отношение собственных оборотных средств к оборотным активам. нормальное значение: 0,1 и более.

Показатель	Значение показателя		Изменение показателя (гр.3-гр.2)	Описание показателя и его нормативное значение
	31.12.2020	31.12.2021		
Коэффициент покрытия инвестиций	–	0,56	+0,56	Отношение собственного капитала и долгосрочных обязательств к общей сумме капитала. нормальное значение: 0,75 и более.
Коэффициент маневренности собственного капитала	–	-52,81	-52,81	Отношение собственных оборотных средств к источникам собственных средств. нормальное значение: 0,1 и более.(коэффициент не рассчитывается при отрицательном собственном капитале)
Коэффициент обеспеченности запасов	–	–	–	Отношение собственных оборотных средств к стоимости запасов. нормальное значение: не менее 0,5.
Коэффициент краткосрочной задолженности	–	0,45	+0,45	Отношение краткосрочной задолженности к общей сумме задолженности.

Коэффициент автономии организации на 31.12.2021 составил **0,02**. Данный коэффициент характеризует степень зависимости организации от заемного капитала. Полученное здесь значение говорит о недостаточной доле собственного капитала (**2%**) в общем капитале организации. коэффициент автономии в течение анализируемого периода повысился на **0,02**.

Наглядно структура капитала организации представлена ниже на диаграмме:



коэффициент обеспеченности собственными оборотными средствами по состоянию на 31.12.2021 равнялся - **5,69**. за последний год рост коэффициента обеспеченности собственными оборотными средствами составил **5,69**. коэффициент на 31 декабря 2021 г. имеет крайне неудовлетворительное значение.

за последний год имел место рост коэффициента покрытия инвестиций на **0,56** (до **0,56**). Значение коэффициента на последний день анализируемого периода (31.12.2021) ниже нормативного значения (доля собственного капитала и долгосрочных обязательств в общей сумме капитала организации составляет только **56%**).

По коэффициенту краткосрочной задолженности видно, что на 31.12.2021 доля краткосрочной задолженности в общих долгах СЕЛЬСКОХОЗЯЙСТВЕННЫЙ ПРОИЗВОДСТВЕННЫЙ ПЕРЕРАБАТЫВАЮЩИЙ ПОТРЕБИТЕЛЬСКИЙ КООПЕРАТИВ "РОДНОЙ КРАЙ" составляет 44,8%.

2.4. Ликвидность

Показатель ликвидности	Значение показателя		Изменение показателя (гр.3 - гр.2)	Расчет, рекомендованное значение
	31.12.2020	31.12.2021		
1. Коэффициент текущей (общей) ликвидности	–	0,33	+0,33	Отношение текущих активов к краткосрочным обязательствам. нормальное значение для данной отрасли: 1,8 и более.
2. Коэффициент быстрой (промежуточной) ликвидности	–	0,33	+0,33	Отношение ликвидных активов к краткосрочным обязательствам. нормальное значение для данной отрасли: не менее 0,9.
3. Коэффициент абсолютной ликвидности	–	0	–	Отношение высоколиквидных активов к краткосрочным обязательствам. нормальное значение для данной отрасли: 0,15 и более.

[На конец периода] значение коэффициента текущей ликвидности (0,33) не соответствует норме. Несмотря на это следует отметить положительную динамику – за последний год коэффициент текущей ликвидности вырос на 0,33.

Значение коэффициента быстрой ликвидности (0,33) тоже оказалось ниже допустимого. Это свидетельствует о недостатке ликвидных активов (т. е. наличности и других активов, которые можно легко обратить в денежные средства) для погашения краткосрочной кредиторской задолженности.

Третий из коэффициентов, характеризующий способность организации погасить всю или часть краткосрочной задолженности за счет денежных средств и краткосрочных финансовых вложений, имеет значение (0) ниже допустимого предела (норма: 0,15). С начала период коэффициент не изменился.

3. Анализ эффективности деятельности организации

3.1. Обзор результатов деятельности

Ниже в таблице приведены основные финансовые результаты деятельности СЕЛЬСКОХОЗЯЙСТВЕННЫЙ ПРОИЗВОДСТВЕННЫЙ ПЕРЕРАБАТЫВАЮЩИЙ ПОТРЕБИТЕЛЬСКИЙ КООПЕРАТИВ "РОДНОЙ КРАЙ" за последний год и аналогичный период прошлого года.

По данным "Отчета о финансовых результатах" за весь рассматриваемый период организация получила прибыль от продаж в размере 47 тыс. руб., что равняется 4,9% от выручки.

убыток от прочих операций за весь рассматриваемый период составил 26 тыс. руб.

Показатель	Значение показателя, тыс. руб.
	2021 г.
1. Выручка	964
2. Расходы по обычным видам деятельности	917
3. Прибыль (убыток) от продаж (1-2)	47
4. Прочие доходы и расходы, кроме процентов к уплате	-19
5. ЕБИТ (прибыль до уплаты процентов и налогов) (3+4)	28

Показатель	Значение показателя, тыс. руб.
	2021 г.
6. Проценты к уплате	7
7. Налог на прибыль, изменение налоговых активов и прочее	-10
8. Чистая прибыль (убыток) (5-6+7)	11
Справочно: Совокупный финансовый результат периода	11
Изменение за период нераспределенной прибыли (непокрытого убытка) по данным бухгалтерского баланса (измен. стр. 1370)	11

3.2. Анализ рентабельности

Показатели рентабельности	Значения показателя (в %, или в копейках с рубля)
	2021 г.
1. Рентабельность продаж (величина прибыли от продаж в каждом рубле выручки). нормальное значение для данной отрасли: 4% и более.	4,9
2. Рентабельность продаж по ЕБИТ (величина прибыли от продаж до уплаты процентов и налогов в каждом рубле выручки).	2,9
3. Рентабельность продаж по чистой прибыли (величина чистой прибыли в каждом рубле выручки). нормальное значение: 2% и более.	1,1

Представленные в таблице показатели рентабельности за 2021 год имеют положительные значения как следствие прибыльной деятельности СЕЛЬСКОХОЗЯЙСТВЕННЫЙ ПРОИЗВОДСТВЕННЫЙ ПЕРЕРАБАТЫВАЮЩИЙ ПОТРЕБИТЕЛЬСКИЙ КООПЕРАТИВ "РОДНОЙ КРАЙ".

[За последний период] организация по обычным видам деятельности получила прибыль в размере 4,9 копеек с каждого рубля выручки от реализации.

Показатель рентабельности, рассчитанный как отношение прибыли до процентов к уплате и налогообложения (ЕБИТ) к выручке организации, за последний год составил 2,9%. Это значит, что в каждом рубле выручки организации содержалось 2,9 коп. прибыли до налогообложения и процентов к уплате.

В следующей таблице представлена рентабельность использования вложенного в предпринимательскую деятельность капитала.

Показатель рентабельности	Значение показателя, %	Расчет показателя
	2021 г.	
Рентабельность собственного капитала (ROE)	104,8	Отношение чистой прибыли к средней величине собственного капитала. нормальное значение для данной отрасли: не менее 11%.
Рентабельность активов (ROA)	1,7	Отношение чистой прибыли к средней стоимости активов. нормальное значение для данной отрасли: не менее 4%.
Прибыль на задействованный капитал (ROCE)	7,6	Отношение прибыли до уплаты процентов и налогов (ЕБИТ) к собственному капиталу и долгосрочным обязательствам.

[За последний период] каждый рубль собственного капитала организации обеспечил 1,048 руб. чистой прибыли.

рентабельность активов за 2021 год имеет значение, не укладывающееся в норматив (1,7%).

3.3. Деловая активность (оборачиваемость активов и обязательств)

Далее в таблице рассчитаны показатели оборачиваемости ряда активов, характеризующие скорость возврата вложенных в предпринимательскую деятельность средств, а также показатель оборачиваемости кредиторской задолженности при расчетах с поставщиками и подрядчиками.

Показатель оборачиваемости	Значение в днях	Коэфф. 2021 г.
	2021 г.	
Оборачиваемость оборотных средств (отношение средней величины оборотных активов к средневзвешенной выручке*; нормальное значение для данной отрасли: 104 и менее дн.)	37	9,9
Оборачиваемость запасов (отношение средней стоимости запасов к средневзвешенной себестоимости проданных товаров; нормальное значение для данной отрасли: 32 и менее дн.)	0	–
Оборачиваемость дебиторской задолженности (отношение средней величины дебиторской задолженности к средневзвешенной выручке; нормальное значение для данной отрасли: 43 и менее дн.)	37	9,9
Оборачиваемость кредиторской задолженности (отношение средней величины кредиторской задолженности к средневзвешенной выручке)	6	58,4
Оборачиваемость активов (отношение средней стоимости активов к средневзвешенной выручке; нормальное значение для данной отрасли: 157 и менее дн.)	251	1,5
Оборачиваемость собственного капитала (отношение средней величины собственного капитала к средневзвешенной выручке)	4	91,8

* Приведен расчет показателя в днях. Значение коэффициента равно отношению 365 к значению показателя в днях.

Оборачиваемость активов в течение анализируемого периода показывает, что организация получает выручку, равную сумме всех имеющихся активов за 251 календарный день.

4. Выводы по результатам анализа

Ниже по качественному признаку обобщены важнейшие показатели финансового положения и результаты деятельности СЕЛЬСКОХОЗЯЙСТВЕННЫЙ ПРОИЗВОДСТВЕННЫЙ ПЕРЕРАБАТЫВАЮЩИЙ ПОТРЕБИТЕЛЬСКИЙ КООПЕРАТИВ "РОДНОЙ КРАЙ" в течение анализируемого периода.

С критической стороны финансовое положение организации характеризуют следующие показатели:

- на 31.12.2021 значение коэффициента обеспеченности собственными оборотными средствами является крайне неудовлетворительным (-5,69);
- коэффициент текущей (общей) ликвидности значительно ниже нормативного значения;
- существенно ниже нормального значения коэффициент быстрой (промежуточной) ликвидности;
- коэффициент абсолютной ликвидности значительно ниже нормального значения;
- активы организации не покрывают соответствующие им по сроку погашения обязательства.

Анализ выявил следующие отрицательные показатели финансового положения и результатов деятельности организации:

- высокая зависимость организации от заемного капитала (собственный капитал составляет только 2%);
- низкая рентабельность активов (1,7% за 2021 год);
- коэффициент покрытия инвестиций ниже нормы (доля собственного капитала и долгосрочных обязательств составляет только 56% от общего капитала организации);
- неустойчивое финансовое положение по величине собственных оборотных средств.

Анализ выявил следующие показатели, исключительно хорошо характеризующие финансовое положение и результаты деятельности СЕЛЬСКОХОЗЯЙСТВЕННЫЙ ПРОИЗВОДСТВЕННЫЙ ПЕРЕРАБАТЫВАЮЩИЙ ПОТРЕБИТЕЛЬСКИЙ КООПЕРАТИВ "РОДНОЙ КРАЙ":

- чистые активы превышают уставный капитал, к тому же они увеличились за анализируемый период;
- за последний год получена прибыль от продаж (47 тыс. руб.);
- прибыль от финансово-хозяйственной деятельности за последний год составила 11 тыс. руб.

Согласно полученным показателям финансовое положение СЕЛЬСКОХОЗЯЙСТВЕННЫЙ ПРОИЗВОДСТВЕННЫЙ ПЕРЕРАБАТЫВАЮЩИЙ ПОТРЕБИТЕЛЬСКИЙ КООПЕРАТИВ "РОДНОЙ КРАЙ" можно оценить как удовлетворительное – основные показатели укладывается в норматив или близки к нему. Финансовое состояние организации позволяет осуществлять эффективную финансово-хозяйственную деятельность, сохраняя возможность для привлечения необходимых кредитных ресурсов.