

# **ПОЯСНЕНИЯ**

## **к бухгалтерскому балансу и отчету о финансовых результатах за 2021 год ООО «ТЛК-Групп».**

Настоящие пояснения являются неотъемлемой частью годовой бухгалтерской отчетности ООО «ТЛК-Групп» за 2021 год, подготовленной в соответствии с действующим законодательством Российской Федерации.

### **1. Общие сведения.**

Общество с ограниченной ответственностью «ТЛК-Групп» создано 07.10.2016.  
Адрес местонахождения Общества: 170017, г. Тверь, п. Большие Перемерки, д. 6 стр. 1, пом. 24  
Основной вид деятельности 49.41 - Деятельность автомобильного грузового транспорта.

Данные о государственной регистрации Общества:  
Зарег. 07.10.2016 Межрайонной ИФНС №12 по Тверской области  
Уставный капитал оплачен в сумме 300 000 рублей, что составляет 100%.

Единственным участником Общества является Богатырев Роман Александрович. Единственный участник является бенефициарным владельцем.

Состав исполнительных органов организации:

- Генеральный директор Общества – Богатырев Роман Александрович.
- Главный бухгалтер – Полякова Екатерина Васильевна.

Среднесписочная численность работающих по состоянию на 01.01.2022г. года составляет 32 человека.

У общества имеется 4 обособленных подразделения не выделенные на отдельный баланс. Расположенные в г. Смоленск, г. Воронеж, г. Кострома, г. Ярославль.

Все стоимостные показатели отчетности приведены в тысячах рублей.

Инвентаризация объектов учета проведена по состоянию на 31 декабря 2021г., расхождений не установлено.

### **2. Сведения, относящиеся к учетной политике**

Учетная политика для целей бухгалтерского и налогового учета Общества утверждена приказом Генерального директора № 5 от 30.12.2021.

Учетная политика общества сформирована согласно п.17 ПБУ 1/2008.

Политика раскрывает способы ведения бухгалтерского учета, существенно влияющие на принятие решений заинтересованными пользователями бухгалтерской отчетности. Уровень существенности 9,9% от общей суммы соответствующей строки бухгалтерской отчетности, в соответствии с которым существенными признаются способы ведения бухгалтерского учета, без знания о применении которых заинтересованными пользователями бухгалтерской отчетности невозможна достоверная оценка финансового положения организации, финансовых результатов ее деятельности и движения денежных средств.

Учетной политикой утверждены:

- Рабочий план счетов бухгалтерского учета,
- Перечень аналитических счетов,
- График документооборота в отношении первичных документов, используемых для оформления хозяйственных операций,
- Перечень применяемых унифицированных первичных документов,
- Перечень и форма первичных учетных документов, для которых не предусмотрены типовые

формы,

- Перечень и форма регистров бухгалтерского и налогового учета. Регистры налогового учета составляются только на бумажном носителе.

Учет имущества, обязательств и хозяйственных операций ведется с использованием компьютерной техники и бухгалтерской программы «1С Предприятие 8.3».

Общество применяет Общую систему налогообложения.

Общество применяет ПБУ 18/02, формирует постоянные и отложенные налоговые активы и обязательства.

ФСБУ 5/2019 "Запасы" применяется начиная с отчетности за 2021 год.

Последствия изменения учетной политики в связи с началом применения ФСБУ 5 отражаются в отчетности за 2021 год перспективно (только в отношении фактов хозяйственной жизни, имевших место с января 2021 года, без изменения сформированных ранее данных бухгалтерского учета).

ФСБУ 28/2018, ФСБУ 6/2020 и 26/2020 досрочно не применяются.

Краткосрочные финансовые вложения сроком свыше 3 дней и до 3 месяцев включительно не признаются денежными эквивалентами и отражаются Обществом в Балансе в составе краткосрочных финансовых вложений

### 3. Дополнительные данные

По состоянию на 01.01.2021 г. остаточная стоимость основных средств составляла 4592 тыс.руб. В 2021 году остаточная стоимость основных средств составила на конец отчетного периода 2652 тыс.руб.

По состоянию на 01.01.2021 г. стоимость запасов составляла 9940 тыс.руб. В 2021 году стоимость запасов увеличились на 11929 тыс.руб. и составила на конец отчетного периода 21869 тыс.руб.

Наличие на начало и конец отчетного периода, и движение дебиторской и кредиторской задолженности отражено в Пояснениях к бухгалтерскому балансу и отчету о прибылях и убытках (раздел 5).

Организации, с которыми осуществлялись договоры, предусматривающие исполнение обязательств не денежными средствами, отсутствовали.

- В 2021 году Обществом получена прибыль в размере 2 173 тыс.руб.;

Указанное привело к образованию нераспределенной прибыли на 01.01.2022 г. в размере 4323 тыс.руб.

Объем продаж за 2021 год составил 1 166 366 тыс.руб., что на 303 890 тыс.руб. больше, чем за соответствующий период предыдущего года.

Информация по сегментам не раскрывается ввиду ее экономической нецелесообразности.

В течение отчетного года Общество не осуществляло реализацию товаров, работ, услуг, оплата которых по договору предусматривала исполнение обязательств контрагентов не денежными средствами (п.19 ПБУ 9/99).

Сведения об аффилированных лицах:

- Единственный участник ООО «ТЛК-Групп» - Богатырев Роман Александрович (доля 100%)
- Генеральный директор ООО «ТЛК-Групп» – Богатырев Роман Александрович.;

Оплата труда в соответствии со штатным расписанием за 2021 год – 21790 тыс. руб. Средняя заработная плата составила 57 тыс. руб.

Начисленные на нее налоги и иные обязательные платежи в соответствующие бюджеты, и внебюджетные фонды – 3946 тыс. руб.

Вознаграждения, выплачиваемые персоналу в совокупности и по каждому из видов выплат

являются краткосрочными - суммы, подлежащие выплате в течение отчетного периода и выплачивались в соответствии с утвержденным штатным расписанием.

Иных вознаграждений, долгосрочных - суммы, подлежащие выплате по истечении 12 месяцев после отчетной даты, вознаграждений по окончании трудовой деятельности, вознаграждений в виде опционов эмитента, акций, паев, долей участия в уставном капитале и выплаты на их основе в отчетном периоде не производилось

Новые направления деятельности Обществом не планируются.

Информация по прекращаемой деятельности (ПБУ 16/02).

Общество планирует продолжать свою финансово-хозяйственную деятельность в течение 2022 года, и не имеет намерения или потребности в ликвидации, прекращении финансово-хозяйственной деятельности или обращении за защитой от кредиторов.

События после отчетной даты (ПБУ 7/98):

За время, прошедшее после отчетной даты до момента формирования настоящего отчета произошли события, связанные с наложением санкций на РФ, которые с большой долей вероятности будут оказывать влияние как на экономику в целом и деятельность Общества в частности.

Оценить влияние санкций в настоящий момент не представляется возможным.

Учет государственной помощи (ПБУ 13/2000):

В 2021 году государственную помощь общество не получало.

Информация об участии в совместной деятельности (ПБУ 20/03):

Общество не является участником совместной деятельности.

#### **4. Порядок формирования бухгалтерской (финансовой) отчетности**

Бухгалтерская (финансовая) отчетность за 2021 год составлена в соответствии с правилами бухгалтерского учета и отчетности, действующими в Российской Федерации.

Все стоимостные показатели отчетности приведены в тысячах рублей.

Генеральный директор  
ООО «ТЛК-Групп»

Богатырев Р.А.

Главный бухгалтер

Полякова Е. В.

31 марта 2022г.

**Пояснения к бухгалтерскому балансу  
и отчету о финансовых результатах (тыс. руб.)**

**1. Нематериальные активы и расходы на научно-исследовательские, опытно-конструкторские и технологические работы (НИОКР)**  
**1.1. Наличие и движение нематериальных активов**

с.1

Наименование показателя	Код	Период	На начало года		Изменения за период						На конец периода		
			первоначальная стоимость	накопленная амортизация и убытки от обесценения	Поступило	Выбыло		начислено амортизации	Убыток от обесценения	Переоценка		первоначальная стоимость	накопленная амортизация и убытки от обесценения
						первоначальная стоимость	накопленная амортизация и убытки от обесценения			Первоначальная стоимость	Накопленная амортизация		
Нематериальные активы - всего	5100	за 2021г.	33	(7)	-	-	-	(3)	-	-	-	33	(10)
	5110	за 2020г.	33	(3)	-	-	-	(3)	-	-	-	33	(7)
в том числе:													
Исключительное право владельца на товарный знак и знак обслуживания, наименование места происхождения товаров	5101	за 2021г.	33	(7)	-	-	-	(3)	-	-	-	33	(10)
	5111	за 2020г.	33	(3)	-	-	-	(3)	-	-	-	33	(7)

**1.2. Первоначальная стоимость нематериальных активов, созданных самой организацией**

Наименование показателя	Код	На 31 декабря 2021 г.	На 31 декабря 2020 г.	На 31 декабря 2019 г.
		Всего	5120	-
в том числе:	5121	-	-	-

## 1.3. Нематериальные активы с полностью погашенной стоимостью

Наименование показателя	Код	На 31 декабря 2021 г.	На 31 декабря 2020 г.	На 31 декабря 2019 г.
Всего	5130	-	-	-
в том числе:	5131	-	-	-

## 1.4. Наличие и движение результатов НИОКР

Наименование показателя	Код	Период	На начало года		Поступило	Изменения за период		На конец периода	
			первоначальная стоимость	часть стоимости, списанной на расходы		первоначальная стоимость	часть стоимости, списанной на расходы за период	первоначальная стоимость	часть стоимости, списанной на расходы
НИОКР - всего	5140	за 2021г.	-	-	-	-	-	-	-
	5150	за 2020г.	-	-	-	-	-	-	-
в том числе:	5141	за 2021г.	-	-	-	-	-	-	-
	5151	за 2020г.	-	-	-	-	-	-	-

### 1.5. Незаконченные и неоформленные НИОКР и незаконченные операции по приобретению нематериальных активов

Наименование показателя	Код	Период	На начало года	Изменения за период		На конец периода
				затраты за период	списано затрат как не давших положительного результата	
Затраты по незаконченным исследованиям и разработкам - всего	5160	за 2021г.	-	-	принято к учету в качестве нематериальных активов или НИОКР	-
	5170	за 2020г.	-	-		-
в том числе:						
незаконченные операции по приобретению нематериальных активов - всего	5161	за 2021г.	-	-		-
	5171	за 2020г.	-	-		-
	5180	за 2021г.	-	-		-
	5190	за 2020г.	-	-		-
в том числе:						
	5181	за 2021г.	-	-		-
	5191	за 2020г.	-	-		-

Руководитель



Богатырев Роман  
Александрович  
(подпись)

(расшифровка подписи)

14 апреля 2022 г.



## 2.2. Незавершенные капитальные вложения

Наименование показателя	Код	Период	На начало года	Изменения за период			На конец периода
				затраты за период	списано	принято к учету в качестве основных средств или увеличена стоимость	
Незавершенное строительство и незаконченные операции по приобретению, модернизации и т.п. основных средств - всего	5240	за 2021г.	5	-	-	-	5
	5250	за 2020г.	5	3 147	-	(3 147)	5
в том числе:							
Toyota samru	5241	за 2021г.	4	-	-	-	4
	5251	за 2020г.	4	-	-	-	4


## 2.3. Изменение стоимости основных средств в результате достройки, дооборудования, реконструкции и частичной ликвидации

Наименование показателя	Код	за 2021г.	за 2020г.
Увеличение стоимости объектов основных средств в результате достройки, дооборудования, реконструкции - всего	5260	-	-
в том числе:			
Уменьшение стоимости объектов основных средств в результате частичной ликвидации - всего:	5270	-	-
в том числе:			
	5271	-	-

## 2.4. Иное использование основных средств

Наименование показателя	Код	На 31 декабря 2021 г.	На 31 декабря 2020 г.	На 31 декабря 2019 г.
Переданные в аренду основные средства, числящиеся на балансе	5280	-	-	-
Переданные в аренду основные средства, числящиеся за балансом	5281	-	-	-
Полученные в аренду основные средства, числящиеся на балансе	5282	-	-	-
Полученные в аренду основные средства, числящиеся за балансом	5283	4 625	4 625	-
Объекты недвижимости, принятые в эксплуатацию и фактически используемые, находящиеся в процессе государственной регистрации	5284	-	-	-
Основные средства, переведенные на консервацию	5285	-	-	-
Иное использование основных средств (залог и др.)	5286	-	-	-
	5287	-	-	-

Руководитель



Богатырев Роман  
Александрович  
(расшифровка подписи)

14 апреля 2022 г.

### 3. Финансовые вложения

#### 3.1. Наличие и движение финансовых вложений


Наименование показателя	Код	Период	На начало года		Изменения за период						На конец периода	
			первоначальная стоимость	накопленная корректура	Поступило	выбыло (погашено)		начисление процентов (включая доведение первоначальной стоимости до номинальной)	Текущей рыночной стоимости (убытков от обесценения)	первоначальная стоимость	накопленная корректура	
						первоначальная стоимость	накопленная корректура					
Долгосрочные - всего	5301	за 2021г.	1 387	-	1 700	-	-	101	-	3 397	-	-
	5311	за 2020г.	14	-	4 725	(3 507)	-	156	-	1 387	-	-
в том числе:												
	5302	за 2021г.	-	-	-	-	-	-	-	-	-	-
	5312	за 2020г.	-	-	-	-	-	-	-	-	-	-
Краткосрочные - всего	5305	за 2021г.	-	-	400	(200)	9	-	-	-	-	-
	5315	за 2020г.	-	-	-	-	-	-	-	-	-	-
в том числе:												
	5306	за 2021г.	-	-	-	-	-	-	-	-	-	-
	5316	за 2020г.	-	-	-	-	-	-	-	-	-	-
Финансовых вложений - итого	5300	за 2021г.	1 387	-	2 100	(200)	110	-	-	3 397	-	-
	5310	за 2020г.	14	-	4 725	(3 507)	156	-	-	1 387	-	-

## 3.2. Иное использование финансовых вложений

Наименование показателя	Код	На 31 декабря 2021 г.	На 31 декабря 2020 г.	На 31 декабря 2019 г.
Финансовые вложения, находящиеся в залоге - всего	5320	-	-	-
в том числе:				
Финансовые вложения, переданные третьим лицам (кроме продажи) - всего	5321	-	-	-
в том числе:	5325	-	-	-
Иное использование финансовых вложений	5326	-	-	-
	5329	-	-	-

Руководитель

(подпись)



 Богатырев Роман  
 Александрович  
 (расшифровка подписи)

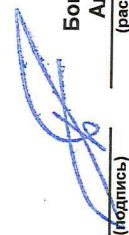
14 апреля 2022 г.



## 4.2. Запасы в залоге

Наименование показателя	Код	На 31 декабря 2021 г.	На 31 декабря 2020 г.	На 31 декабря 2019 г.
Запасы, не оплаченные на отчетную дату - всего	5440	-	-	-
в том числе:				
Запасы, находящиеся в залоге по договору - всего	5441	-	-	-
в том числе:	5445	-	-	-
	5446	-	-	-

Руководитель



Богатырев Роман  
Александрович  
(расшифровка подписи)

14 апреля 2022 г.

**5. Дебиторская и кредиторская задолженность**  
**5.1. Наличие и движение дебиторской задолженности**

Наименование показателя	Код	Период	Изменения за период										На конец периода						
			На начало года		выбыло						перевод из		учтенная по условиям договора	величина резерва по сомнительным долгам					
			учтенная по условиям договора	величина резерва по сомнительным долгам	в результате хозяйственных операций (сумма долга по сделке, операции)	поступление	погашение	спписание на финансовый результат	восстановление резерва	перевод из долгосрочную задолженность	перевод из дебиторской в кредиторскую задолженность	перевод из кредиторской в дебиторскую задолженность							
Долгосрочная дебиторская задолженность - всего	5501 5521	за 2021г. за 2020г.	- -	- -	- -	- -	- -	- -	- -	- -	- -	- -	- -	- -	- -	- -	- -		
в том числе:																			
Расчеты с покупателями и заказчиками	5502 5522	за 2021г. за 2020г.	- -	- -	- -	- -	- -	- -	- -	- -	- -	- -	- -	- -	- -	- -	- -	- -	
Авансы выданные	5503 5523	за 2021г. за 2020г.	- -	- -	- -	- -	- -	- -	- -	- -	- -	- -	- -	- -	- -	- -	- -	- -	
Прочая	5504 5524	за 2021г. за 2020г.	- -	- -	- -	- -	- -	- -	- -	- -	- -	- -	- -	- -	- -	- -	- -	- -	
	5505	за 2021г.	-	-	-	-	-	-	-	-	-	-	-	-	-	-	-	-	
	5525	за 2020г.	-	-	-	-	-	-	-	-	-	-	-	-	-	-	-	-	
Краткосрочная дебиторская задолженность - всего	5510 5530	за 2021г. за 2020г.	140 739 104 329	- -	109 625 103 047	2 920 1 616	(69 536) (69 002)	- -	- -	- -	- -	- -	- -	58 749	40	183 846 140 739	- -	- -	
в том числе:																			
Расчеты с покупателями и заказчиками	5511 5531	за 2021г. за 2020г.	114 124 95 059	- -	92 816 63 870	- -	(52 182) (44 805)	- -	- -	- -	- -	- -	- -	- -	- -	154 758 114 124	- -	- -	- -
Авансы выданные	5512 5532	за 2021г. за 2020г.	21 094 9 363	- -	17 538 35 171	- -	(16 075) (23 439)	- -	- -	- -	- -	- -	- -	- -	- -	22 557 21 094	- -	- -	- -
Прочая	5513 5533	за 2021г. за 2020г.	5 521 (92)	- -	(729) 4 006	2 920 1 616	(1 279) (758)	- -	- -	- -	- -	- -	- -	58 749	40	6 531 5 521	- -	- -	- -
	5514	за 2021г.	-	-	-	-	-	-	-	-	-	-	-	-	-	-	-	-	-
	5534	за 2020г.	-	-	-	-	-	-	-	-	-	-	-	-	-	-	-	-	-
Итого	5500 5520	за 2021г. за 2020г.	140 739 104 329	- -	109 625 103 047	2 920 1 616	(69 536) (69 002)	- -	- -	- -	- -	- -	- -	58 749	40	183 846 140 739	- -	- -	- -

## 5.2. Просроченная дебиторская задолженность

Наименование показателя	Код	На 31 декабря 2021 г.		На 31 декабря 2020 г.		На 31 декабря 2019 г.	
		учтенная по условиям договора	балансовая стоимость	учтенная по условиям договора	балансовая стоимость	учтенная по условиям договора	балансовая стоимость
Всего	5540	-	-	-	-	-	-
в том числе:							
расчеты с покупателями и заказчиками	5541	-	-	-	-	-	-
расчеты с поставщиками и заказчиками (в части авансовых платежей, предоплат)	5542	-	-	-	-	-	-
прочая	5543	-	-	-	-	-	-
	5544	-	-	-	-	-	-

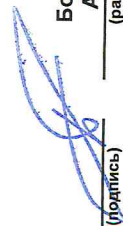
## 5.3. Наличие и движение кредиторской задолженности

Наименование показателя	Код	Период	Остаток на начало года	Изменения за период						Остаток на конец периода	
				поступление			выбыло				
				в результате хозяйственных операций (сумма долга по сделке, операции)	причитающиеся проценты, штрафы и иные начисления	погашение	списание на финансовый результат	перевод из долго- в краткосрочную задолжен- ность	перевод из кредиторской в дебиторскую задолжен- ность		перевод из дебиторской в кредиторскую задолжен- ность
Долгосрочная кредиторская задолженность - всего	5551	за 2021г.	-	-	-	-	-	-	-	-	-
	5571	за 2020г.	-	-	-	-	-	-	-	-	-
в том числе:											
кредиты	5552	за 2021г.	-	-	-	-	-	-	-	-	-
	5572	за 2020г.	-	-	-	-	-	-	-	-	-
займы	5553	за 2021г.	-	-	-	-	-	-	-	-	-
	5573	за 2020г.	-	-	-	-	-	-	-	-	-
прочая	5554	за 2021г.	863	-	-	(391)	-	-	-	-	472
	5574	за 2020г.	-	863	-	-	-	-	-	-	863
	5555	за 2021г.	-	-	-	-	-	-	-	-	-
	5575	за 2020г.	-	-	-	-	-	-	X	X	-
Краткосрочная кредиторская задолженность - всего	5560	за 2021г.	179 396	120 952	3 006	(50 662)	-	-	X	X	252 791
	5580	за 2020г.	138 434	127 456	46	(87 289)	-	-	749	58	179 396
в том числе:											
расчеты с поставщиками и подрядчиками	5561	за 2021г.	148 743	106 696	-	(45 826)	-	-	-	-	209 613
	5581	за 2020г.	119 116	113 411	-	(83 784)	-	-	-	-	148 743
авансы полученные	5562	за 2021г.	6 586	5 373	-	(1 864)	-	-	-	-	10 094
	5582	за 2020г.	4 153	3 813	-	(1 380)	-	-	-	-	6 586
расчеты по налогам и взносам	5563	за 2021г.	19 134	6 807	3 006	(159)	-	-	1	-	28 789
	5583	за 2020г.	12 251	6 911	-	(28)	-	-	-	-	19 134
кредиты	5564	за 2021г.	2 460	-	-	(2 460)	-	-	-	-	-
	5584	за 2020г.	-	2 460	-	-	-	-	-	-	2 460
займы	5565	за 2021г.	27	-	-	(27)	-	-	-	-	-
	5585	за 2020г.	2 049	-	46	(2 069)	-	-	-	-	27
прочая	5566	за 2021г.	2 447	2 077	-	(326)	-	-	-	57	4 294
	5586	за 2020г.	865	861	-	(28)	-	-	749	-	2 447
	5567	за 2021г.	-	-	-	-	-	-	X	X	-
	5587	за 2020г.	-	-	-	-	-	-	X	X	-
Итого	5550	за 2021г.	179 396	120 952	3 006	(50 662)	-	X	X	58	252 791
	5570	за 2020г.	138 434	127 456	46	(87 289)	-	X	749	58	179 396

## 5.4. Просроченная кредиторская задолженность

Наименование показателя	Код	На 31 декабря 2021 г.	На 31 декабря 2020 г.	На 31 декабря 2019 г.
Всего	5590	-	-	-
в том числе:				
расчеты с поставщиками и подрядчиками	5591	-	-	-
расчеты с покупателями и заказчиками	5592	-	-	-
прочая задолженность	5593	-	-	-
	5594	-	-	-

Руководитель



Богатырев Роман  
Александрович  
(расшифровка подписи)


14 апреля 2022 г.

**6. Затраты на производство (расходы на продажу)\***

Наименование показателя	Код	за 2021г.	за 2020г.
Материальные затраты	5610	43	13 457
Расходы на оплату труда	5620	21 782	16 581
Отчисления на социальные нужды	5630	3 947	2 618
Амортизация	5640	2 018	42
Прочие затраты	5650	1 130 199	900 765
Итого по элементам	5660	1 157 989	933 463
Фактическая себестоимость проданных товаров	5665	-	-
Изменение остатков (прирост [-]): незавершенного производства, готовой продукции и др.	5670	(7 575)	(798)
Изменение остатков (уменьшение [+]): незавершенного производства, готовой продукции и др.	5680	-	-
Итого расходы по обычным видам деятельности	5600	1 150 414	932 665

\* - Для организаций, осуществляющих торговую деятельность добавлена строка 5665, учитывающая фактическую себестоимость товаров

Руководитель



Богатырев Роман  
Александрович  
(расшифровка подписи)

14 апреля 2022 г.

## 7. Оценочные обязательства

Наименование показателя	Код	Остаток на начало года	Признано	Погашено	Списано как избыточная сумма	Остаток на конец периода
Оценочные обязательства - всего	5700	-	-	-	-	-
в том числе:	5701	-	-	-	-	-

Руководитель \_\_\_\_\_

(подпись)

Богатырев Роман  
Александрович  
(расшифровка подписи)

14 апреля 2022 г.

### 8. Обеспечения обязательств

Наименование показателя	Код	На 31 декабря 2021 г.	На 31 декабря 2020 г.	На 31 декабря 2019 г.
Полученные - всего	5800	-	-	-
в том числе:				
Выданные - всего	5801	-	-	-
в том числе:	5810	-	-	-
	5811	-	-	-



**Богатырев Роман  
Александрович**  
(расшифровка подписи)

Руководитель \_\_\_\_\_  
(подпись)

14 апреля 2022 г.

## 9. Государственная помощь

Наименование показателя	Код	за 2021г.		за 2020г.	
		На начало года	Получено за год	Возвращено за год	На конец года
Получено бюджетных средств - всего	5900				3 115
в том числе:					
на текущие расходы	5901				3 115
на вложения во внеоборотные активы	5905				-
Бюджетные кредиты - всего					
в том числе:					
за 2021г.	5910				
за 2020г.	5920				
за 2021г.	5911				
за 2020г.	5921				

Руководитель


**Богатырев Роман  
Александрович**  
(расшифровка подписи)

14 апреля 2022 г.