

Расчет стоимости чистых активов

Акционерное общество "ИНТЕРНЕТ-ПРОЕКТЫ"

(наименование организации)

Наименование показателя	Код строки бухгалтерского баланса	На 31 декабря 2021 г.	На 31 декабря 2020 г.	На 31 декабря 2019 г.
Активы				
Нематериальные активы	1110	10 574	11 898	11 234
Результаты исследований и разработок	1120	-	-	-
Нематериальные поисковые активы	1130	-	-	-
Материальные поисковые активы	1140	-	-	-
Основные средства	1150	6 729	5 235	4 626
Доходные вложения в материальные ценности	1160	-	-	-
Финансовые вложения долгосрочные	1170	-	-	-
Отложенные налоговые активы	1180	355	1 890	1 462
Прочие внеоборотные активы	1190	485	-	-
Запасы	1210	446	406	975
Налог на добавленную стоимость по приобретенным ценностям	1220	-	-	-
Дебиторская задолженность*	1230	40 833	32 999	23 041
Финансовые вложения краткосрочные	1240	-	-	-
Денежные средства и денежные эквиваленты	1250	49 531	36 519	29 763
Прочие оборотные активы	1260	999	1 331	576
ИТОГО активы	-	109 953	90 278	71 677
Пассивы				
Заемные средства долгосрочные	1410	-	-	-
Отложенные налоговые обязательства	1420	28	143	111
Оценочные обязательства долгосрочные	1430	-	-	-
Прочие обязательства долгосрочные	1450	-	-	-
Заемные средства краткосрочные	1510	-	-	-
Кредиторская задолженность	1520	43 874	25 620	31 530
Оценочные обязательства краткосрочные	1540	8 054	5 090	2 899
Прочие обязательства краткосрочные	1550	-	-	-
ИТОГО пассивы	-	51 955	30 853	34 540
Стоимость чистых активов	-	57 998	59 425	37 137

* - За исключением задолженности участников (учредителей) по взносам в уставный капитал.

**Пояснения к бухгалтерскому балансу
и отчету о финансовых результатах (тыс. руб.)**

1. Нематериальные активы и расходы на научно-исследовательские, опытно-конструкторские и технологические работы (НИОКР)
1.1. Наличие и движение нематериальных активов

с.1

Наименование показателя	Код	Период	На начало года				Изменения за период						На конец периода	
			первоначальная стоимость		накопленная амортизация и убытки от обесценения	Поступило	Выбыло		начислено амортизации	Убыток от обесценения	Переоценка		первоначальная стоимость	накопленная амортизация и убытки от обесценения
			первоначальная стоимость	накопленная амортизация и убытки от обесценения			первоначальная стоимость	накопленная амортизация и убытки от обесценения			Первоначальная стоимость	Накопленная амортизация		
Нематериальные активы - всего	5100 5110	за 2021г. за 2020г.	24 254 14 666	(12 357) (14 536)	- 11 822	- 2 234	(1 323) (54)	- -	- -	- -	24 254 24 254	(13 680) (12 357)		
в том числе:														
Прочие нематериальные активы	5101 5111	за 2021г. за 2020г.	5 631 5 648	(5 631) (5 648)	- -	- (17)	- 17	- -	- -	- -	5 631 5 631	(5 631) (5 631)		
Исключительное право владельца на товарный знак и знак обслуживания, наименование места происхождения товаров	5102	за 2021г.	412	(336)	-	-	-	(37)	-	-	412	(373)		
Исключительное авторское право на программы для ЭВМ, базы данных	5103 5113	за 2021г. за 2020г.	18 212 8 606	(6 389) (8 606)	- 11 822	- (2 217)	- 2 217	(54) (1 287)	- -	- -	18 212 18 212	(7 676) (6 389)		

1.2. Первоначальная стоимость нематериальных активов, созданных самой организацией

Наименование показателя	Код	На 31 декабря 2021 г.	На 31 декабря 2020 г.	На 31 декабря 2019 г.
Всего	5120	-	-	-
в том числе:	5121	-	-	-

1.3. Нематериальные активы с полностью погашенной стоимостью


Наименование показателя	Код	На 31 декабря 2021 г.	На 31 декабря 2020 г.	На 31 декабря 2019 г.
Всего	5130	8	7	11
в том числе:				
Прочие нематериальные активы	5131	3	3	4
Исключительное право владельца на товарный знак и знак обслуживания, наименование места происхождения товаров	5132	2	1	1
Исключительное авторское право на программы для ЭВМ, базы данных	5133	3	3	6

1.4. Наличие и движение результатов НИОКР

Наименование показателя	Код	Период	На начало года		Поступило	Изменения за период		На конец периода	
			первоначальная стоимость	часть стоимости, списанной на расходы		первоначальная стоимость	часть стоимости, списанной на расходы	первоначальная стоимость	часть стоимости, списанной на расходы
НИОКР - всего	5140	за 2021г.	-	-	-	-	-	-	-
	5150	за 2020г.	-	-	-	-	-	-	-
в том числе:									
	5141	за 2021г.	-	-	-	-	-	-	-
	5151	за 2020г.	-	-	-	-	-	-	-

1.5. Незаконченные и неоформленные НИОКР и незаконченные операции по приобретению нематериальных активов

Наименование показателя	Код	Период	На начало года	Изменения за период			На конец периода
				затраты за период	списано затрат как не давших положительного результата	принято к учету в качестве нематериальных активов или НИОКР	
Затраты по незаконченным исследованиям и разработкам - всего	5160	за 2021г.	-	-	-	-	
	5170	за 2020г.	-	-	-	-	
в том числе:							
незаконченные операции по приобретению нематериальных активов - всего	5161	за 2021г.	-	-	-	-	
	5171	за 2020г.	-	-	-	-	
	5180	за 2021г.	-	-	-	-	
в том числе:							
Проект "SLOVO.RU"	5190	за 2020г.	11 104	718	(11 822)	-	
Программный продукт системы "1С: Предприятие 8" для ведения оперативного учета сделок с клиентами	5181	за 2021г.	-	-	-	-	
	5191	за 2020г.	10 779	-	(10 779)	-	
	5182	за 2021г.	-	-	-	-	
	5192	за 2020г.	325	718	(1 043)	-	



Руководитель

**Мартьянов Михаил
Геннадьевич**

(расшифровка подписи)

3 марта 2022 г.

2.2. Незавершенные капитальные вложения

Наименование показателя	Код	Период	На начало года	Изменения за период			На конец периода
				затраты за период	списано	принято к учету в качестве основных средств или увеличена стоимость	
Незавершенное строительство и незаконченные операции по приобретению, модернизации и т.п. основных средств - всего	5240	за 2021г.	1 501	3 956	-	(2 971)	2 487
	5250	за 2020г.	1 089	3 189	(262)	(2 515)	1 501
в том числе:	5241	за 2021г.	1 501	1 518	-	(1 501)	1 518
	5251	за 2020г.	-	1 501	-	-	1 501
Сервер Supermicro SYS-6018U-TR4+ 2xXeon E5-2680v3, 256GB(8*32Gb DDR4 PC4-2133P) апрель2021г	5242	за 2021г.	-	969	-	-	969
Коммутатор Mikrotik CRS354-48P-4S+2Q+RM MikroTik Cloud Router Switch 354-48P-4S+2Q+RM with 48 x Giga	5243	за 2021г.	-	54	-	(54)	-
Аппаратный комплекс для удаленного управления ЭВМ (Линкс 2021)	5254	за 2021г.	-	515	-	(515)	-
Ноутбук Lenovo ThinkBook 15 G2 ITL 20VE009BRU i5-1135G7/8GB/256GB SSD/15.6" FHD/Intel UHD Graphics/W	5245	за 2021г.	-	113	-	(113)	-
Ноутбук Apple MacBook Pro 13 TBar ID M1/16Gb/1TB SSD Space Grey	5255	за 2020г.	-	-	-	-	-
Ноутбук Lenovo ThinkBook 15G2 ITL 20VE004RU i5-1135G7/8GB DDR4/256Gb SSD M2/Intel Iris Xe/15.6 SSD.	5246	за 2021г.	-	158	-	(158)	-
Смартфон APPLE IPHONE 12 128GB Black (сер.Ng ffxdw5160f0x)	5256	за 2020г.	-	-	-	-	-
Модуль удаленного управления электропитанием (RPCM/1502/Resilent Power Control Module с органомайзером	5247	за 2021г.	-	287	-	(287)	-
Аппаратный комплекс C-Терра COB Версия 4.2 (IDS-2000-4/2-1724-6-ST-KC1)	5257	за 2020г.	-	-	-	-	-
Ноутбук Lenovo ThinkBook 15G2 ITL 20VE009BRU i5-1135G7/8GB/256Gb SSD/15.6 FHD/Intel UHD Graphics/..	5248	за 2021г.	-	84	-	(84)	-
Комплекс Хостинг_Линкс_2 (октябрь 2019г)	5258	за 2020г.	-	-	-	-	-
Аппаратный комплекс "С-Терра VPN" Версия 4,2 исполнение "3-3"-С-Терра Шлюз ST KC2" (G-1000-4.2-1723-	5249	за 2021г.	-	82	-	(82)	-
Маршрутизатор Mikrotik CCR1036-8G-2S+EM Level6, 16GB(2*8GB)RAM, 1GB Onboard NAND, Tileria Tile-G*36CPU	5259	за 2020г.	-	-	-	-	-
Сервер Supermicro SYS-6018U-TR4+ 2xE5-2673v3, 128GB(4*32Gb DDR4 PC21300 REG ECC) апрель2020г		за 2021г.	1 004	388	-	(1 392)	-
Ноутбук MSI GS75 9SG-835RU Stealth (9S7-17G111-835) 17,3"		за 2020г.	-	-	-	-	-
Коммутатор Huawei S5720S-52X-SI-AC		за 2021г.	-	-	-	-	-

Ноутбук Lenovo ThinkBook 15G2 I7L 20VE0004RU i5-1135G7/8GB DDR4/256Gb SSD M2/Intel Iris Xe/15.6FHD..	за 2020г.	-	78	-	(78)	-
	за 2021г.	-	-	-	-	-
	за 2020г.	-	164	-	(164)	-

2.3. Изменение стоимости основных средств в результате достройки, дооборудования, реконструкции и частичной ликвидации

Наименование показателя	Код	за 2021г.	за 2020г.
Увеличение стоимости объектов основных средств в результате достройки, дооборудования, реконструкции - всего	5260	-	-
в том числе:	5261	-	-
Уменьшение стоимости объектов основных средств в результате частичной ликвидации - всего:	5270	-	-
в том числе:	5271	-	-

2.4. Иное использование основных средств

Наименование показателя	Код	На 31 декабря 2021 г.	На 31 декабря 2020 г.	На 31 декабря 2019 г.
Переданные в аренду основные средства, числящиеся на балансе	5280	-	-	-
Переданные в аренду основные средства, числящиеся за балансом	5281	-	-	-
Полученные в аренду основные средства, числящиеся на балансе	5282	-	-	-
Полученные в аренду основные средства, числящиеся за балансом	5283	108	113	6 844
Объекты недвижимости, принятые в эксплуатацию и фактически используемые, находящиеся в процессе государственной регистрации	5284	-	-	-
Основные средства, переведенные на консервацию	5285	-	-	-
Иное использование основных средств (залог и др.)	5286	-	-	-
	5287	-	-	-




**Мартьянов Михаил
Геннадьевич**
(расшифровка подписи)

Руководитель

3 марта 2022 г.

4.2. Запасы в залоге

Наименование показателя	Код	На 31 декабря 2021 г.	На 31 декабря 2020 г.	На 31 декабря 2019 г.
Запасы, не оплаченные на отчетную дату - всего в том числе:	5440	-	-	-
Запасы, находящиеся в залоге по договору - всего в том числе:	5441 5445 5446	- - -	- - -	- - -

Руководитель  (подпись) _____
Мартьянов Михаил
Геннадьевич
 (расшифровка подписи)

3 марта 2022 г. _____

5. Дебиторская и кредиторская задолженность
5.1. Наличие и движение дебиторской задолженности

Наименование показателя	Код	Период	На начало года		Изменения за период						На конец периода						
			учтенная по условиям Договора	величина резерва по сомнительным долгам	поступление		выбыло		перевод из Долго- в краткосрочную задолженность	перевод из дебиторской в кредиторскую задолженность	перевод из кредиторской в дебиторскую задолженность	учтенная по условиям Договора	величина резерва по сомнительным долгам				
					в результате хозяйственных операций (сумма долга по сделке, операции)	причитающиеся проценты, штрафы и иные начисления	погашение	спписание на финансовый результат						восстановление резерва			
Долгосрочная дебиторская задолженность - всего	5501	за 2021г.	-	-	-	-	-	-	-	-	-	-	-	-	-	-	
	5521	за 2020г.	-	-	-	-	-	-	-	-	-	-	-	-	-	-	-
в том числе:	5502	за 2021г.	-	-	-	-	-	-	-	-	-	-	-	-	-	-	-
	5522	за 2020г.	-	-	-	-	-	-	-	-	-	-	-	-	-	-	-
Расчеты с покупателями и заказчиками	5503	за 2021г.	-	-	-	-	-	-	-	-	-	-	-	-	-	-	-
	5523	за 2020г.	-	-	-	-	-	-	-	-	-	-	-	-	-	-	-
Авансы выданные	5504	за 2021г.	-	-	-	-	-	-	-	-	-	-	-	-	-	-	-
	5524	за 2020г.	-	-	-	-	-	-	-	-	-	-	-	-	-	-	-
Прочая	5505	за 2021г.	-	-	-	-	-	-	-	-	-	-	-	-	-	-	-
	5525	за 2020г.	-	-	-	-	-	-	-	-	-	-	-	-	-	-	-
Краткосрочная дебиторская задолженность - всего	5510	за 2021г.	37 149	(4 151)	37 026	5	(29 926)	(118)	(496)	4	349	44 488	(3 655)				
	5530	за 2020г.	27 223	(4 182)	31 112	65	(20 731)	(522)	(31)	-	2	37 149	(4 151)				
в том числе:	5511	за 2021г.	32 585	(4 151)	34 433	-	(28 667)	-	(496)	-	-	38 352	(3 655)				
	5531	за 2020г.	23 274	(4 182)	28 322	-	(19 011)	-	(31)	-	-	32 585	(4 151)				
Расчеты с покупателями и заказчиками	5512	за 2021г.	1 748	-	527	-	(787)	-	-	-	-	1 487	-				
	5532	за 2020г.	1 869	-	1 328	-	(1 449)	-	-	-	-	1 748	-				
Авансы выданные	5513	за 2021г.	2 816	-	2 066	5	(472)	(118)	-	4	349	4 649	-				
	5533	за 2020г.	2 080	-	1 463	65	(272)	(522)	-	-	2	2 816	-				
Прочая	5514	за 2021г.	-	-	-	-	-	-	-	-	X	-	-				
	5534	за 2020г.	-	-	-	-	-	-	-	-	X	-	-				
Итого	5500	за 2021г.	37 149	(4 151)	37 026	5	(29 926)	(118)	(496)	X	4	44 488	(3 655)				
	5520	за 2020г.	27 223	(4 182)	31 112	65	(20 731)	(522)	(31)	X	-	37 149	(4 151)				

5.2. Просроченная дебиторская задолженность


Наименование показателя	Код	На 31 декабря 2021 г.		На 31 декабря 2020 г.		На 31 декабря 2019 г.	
		учтенная по условиям договора	балансовая стоимость	учтенная по условиям договора	балансовая стоимость	учтенная по условиям договора	балансовая стоимость
Всего	5540	-	-	-	-	-	-
в том числе:							
расчеты с покупателями и заказчиками	5541	-	-	-	-	-	-
расчеты с поставщиками и заказчиками (в части авансовых платежей, предоплат)	5542	-	-	-	-	-	-
прочая	5543	-	-	-	-	-	-
	5544	-	-	-	-	-	-

5.3. Наличие и движение кредиторской задолженности

Наименование показателя	Код	Период	Остаток на начало года	Изменения за период					перевод из дебиторской в кредиторскую задолженность	перевод из кредиторской в дебиторскую задолженность	перевод из долгосрочную задолженность	Остаток на конец периода
				поступление		выбыло		спливание на финансовый результат				
				в результате хозяйственных операций (сумма долга по сделке, операции)	причитающиеся проценты, штрафы и иные начисления	погашение	списание на финансовый результат					
Долгосрочная кредиторская задолженность - всего	5551	за 2021г.	-	-	-	-	-	-	-	-	-	-
	5571	за 2020г.	-	-	-	-	-	-	-	-	-	-
в том числе:												
кредиты	5552	за 2021г.	-	-	-	-	-	-	-	-	-	-
	5572	за 2020г.	-	-	-	-	-	-	-	-	-	-
займы	5553	за 2021г.	-	-	-	-	-	-	-	-	-	-
	5573	за 2020г.	-	-	-	-	-	-	-	-	-	-
прочая	5554	за 2021г.	-	-	-	-	-	-	-	-	-	-
	5574	за 2020г.	-	-	-	-	-	-	-	-	-	-
	5555	за 2021г.	-	-	-	-	-	-	-	X	X	-
	5575	за 2020г.	-	-	-	-	-	-	-	X	X	-
Краткосрочная кредиторская задолженность - всего	5560	за 2021г.	25 602	35 882	37	(17 943)	(57)	4	349	43 874	-	
	5580	за 2020г.	31 512	16 951	-	(22 863)	-	-	2	25 602	-	
в том числе:												
расчеты с поставщиками и подрядчиками	5561	за 2021г.	910	6 792	-	(910)	-	-	-	6 792	-	
	5581	за 2020г.	1 109	910	-	(1 109)	-	-	-	910	-	
авансы полученные	5562	за 2021г.	15 858	22 578	-	(15 616)	(57)	-	-	22 764	-	
	5582	за 2020г.	20 260	15 415	-	(19 816)	-	-	-	15 858	-	
расчеты по налогам и взносам	5563	за 2021г.	7 294	4 338	1	(1 094)	-	-	349	10 887	-	
	5583	за 2020г.	8 138	307	-	(1 152)	-	-	-	7 294	-	
кредиты	5564	за 2021г.	-	-	-	-	-	-	-	-	-	
	5584	за 2020г.	-	-	-	-	-	-	-	-	-	
займы	5565	за 2021г.	-	-	-	-	-	-	-	-	-	
	5585	за 2020г.	-	-	-	-	-	-	-	-	-	
прочая	5566	за 2021г.	1 540	2 173	36	(323)	-	4	-	3 430	-	
	5586	за 2020г.	2 005	319	-	(786)	-	-	2	1 540	-	
	5567	за 2021г.	-	-	-	-	-	-	X	X	-	
	5587	за 2020г.	-	-	-	-	-	-	X	X	-	
Итого	5550	за 2021г.	25 602	35 882	37	(17 943)	(57)	4	349	43 874	-	
	5570	за 2020г.	31 512	16 951	-	(22 863)	-	-	2	25 602	-	

5.4. Просроченная кредиторская задолженность

Наименование показателя	Код	На 31 декабря 2021 г.	На 31 декабря 2020 г.	На 31 декабря 2019 г.
Всего	5590	-	-	-
в том числе:				
расчеты с поставщиками и подрядчиками	5591	-	-	-
расчеты с покупателями и заказчиками	5592	-	-	-
прочая задолженность	5593	-	-	-
	5594	-	-	-

Руководитель  (подпись) _____
 Март'янов Михаил
 Геннадьевич
 (расшифровка подписи)


3 марта 2022 г.

6. Затраты на производство (расходы на продажу)*

Наименование показателя	Код	за 2021г.	за 2020г.
Материальные затраты	5610	3 869	2 669
Расходы на оплату труда	5620	88 210	47 770
Отчисления на социальные нужды	5630	5 024	5 154
Амортизация	5640	3 786	2 372
Прочие затраты	5650	46 975	49 883
Итого по элементам	5660	147 864	107 848
Фактическая себестоимость проданных товаров	5665	-	-
Изменение остатков (прирост [-]): незавершенного производства, готовой продукции и др.	5670	-	-
Изменение остатков (уменьшение [+]): незавершенного производства, готовой продукции и др.	5680	-	-
Итого расходы по обычным видам деятельности	5600	147 864	107 848

* - Для организаций, осуществляющих торговую деятельность добавлена строка 5665, учитывающая фактическую себестоимость товаров

Руководитель



Мартьянов Михаил
Геннадьевич

(подпись)
(расшифровка подписи)

3 марта 2022 г.

7. Оценочные обязательства

Наименование показателя	Код	Остаток на начало года	Признано	Погашено	Списано как избыточная сумма	Остаток на конец периода
Оценочные обязательства - всего	5700	5 090	6 431	(3 466)	-	8 054
в том числе:	5701	-	-	-	-	-



Мартьянов Михаил
Геннадьевич
(расшифровка подписи)

Руководитель

3 марта 2022 г.



АО «Интернет-Проекты»
ИНН 7811090248 КПП 781301001
ОГРН 1027806085724
197022, Россия, Санкт-Петербург,
ул. Профессора Попова, д. 23, литер Д,
пом.28Н
тел./ факс: +7 (812) 655-00-11
<https://sendsay.ru>

Пояснения
к бухгалтерской отчетности
АО «Интернет-Проекты»
на «31» декабря 2021 года (за 2021год)

(тыс. руб.)

I. Общие сведения

- 1.1 Полное наименование организации: Акционерное общество «Интернет-Проекты»
1.2 ОГРН 1027806085724
1.3 Дата регистрации 23.06.2000г.
1.4 ИНН 7811090248 КПП 781301001
1.5 Юридический адрес: 197022, Санкт-Петербург, ул. Профессора Попова, д. 23, лит. Д, пом.28Н
1.6 Обособленные подразделения:
 - Московское представительство, г. Москва дата постановки на учет: 10.06.2003 г, КПП 772532001
1.7 Фактически осуществлявшиеся виды деятельности:
 - ОКВЭД 63.11 Деятельность по обработке данных, предоставление услуг по размещению информации и связанная с этим деятельность
 - ОКВЭД 73.11 Деятельность рекламных агентств
 - ОКВЭД 62.02 Деятельность консультативная и работы в области компьютерных технологий
 - ОКВЭД 62.01 Разработка компьютерного программного обеспечения
1.8 Среднегодовая численность работающих 49 чел, численность сотрудников на отчетную дату 62 чел.
1.9 Совет директоров:

№ п/п	ФИО
1.	Яковлев П.П.
2.	Ершов А.Е.
3.	Быстров А.А.
4.	Трикашный А.С.
5.	Буханов И.Л.

- 1.10 Генеральный директор: Мартьянов Михаил Геннадьевич, дата вступления в должность 06.04.2018г. сроком на 5 лет
1.11 Иные лица, относящиеся к основному управленческому персоналу: Исполнительный директор (г. Москва)

1.12 Участниками Общества являются физические лица:

- Мартьянов М.Г. – доля участия 51,05%;
- Яковлев П.П. – доля участия 45,44%.
- Чистов К.В. – доля участия 3,51%;

1.13 Ревизионная комиссия отсутствует.

1.14 Изменения вышеуказанных сведений в отчетном периоде не происходили.

1.15 Бухгалтерская отчетность сформирована организацией исходя из действующих в Российской Федерации правил бухгалтерского учета и отчетности, отступления от действующих правил не допускалось.

II. Раскрытие общих положений учетной политики

2.1 Учетная политика сформирована исходя из допущений, предусмотренных п.5 Положения по бухгалтерскому учету «Учетная политика организации» (ПБУ 1/2008).

2.2 Неопределенность в отношении событий и условий, которые могут породить существенные сомнения в применимости допущения непрерывности деятельности, отсутствует.

2.3 Изменения в учетную политику внесены в связи с вступлением в силу ФСБУ 5/2019. Организация отражает последствия изменения учетной политики в связи с началом применения ФСБУ 5/2019 перспективно

III. Нематериальные активы

3.1 Нематериальные активы, приобретенные не за денежные средства, отсутствуют

3.2 Сроки полезного использования нематериальных активов:

№ п/п	Нематериальный актив (группа)	Срок полезного использования, мес.
1	2	3
1	web-сайт	36
2	Модуль "Subscribe.RU" вер. 3.0 для пл-мы "Битрикс"	36
3	Программа для ЭВМ для "Битрикс" по договору	36
4	программное обеспечение	36
5	Программный продукт системы "1С: Предприятие 8" для ведения оперативного учета сделок с клиентами	60
6	Программное обеспечение Сервис «Sendsay»	36
7	Проект "ПОДБОРКИ"	24
8	Проект "SLOVO.RU"	120
9	Товарный знак Subscribe (№279642), Знак № 252638	60
10	Доменное имя SENDSAY.COM	84
11	Товарный знак SENDSAY №553123 класс МКТУ: 09,37, 38, 42	88
12	Товарный знак SENDSAY №601497 класс МКТУ:35	107

- 3.3 Амортизация нематериальных активов начислялась линейным методом.
- 3.4 Изменения сроков полезного использования нематериальных активов не производились.
- 3.5 Изменения способов начисления амортизации не производились.

IV. Основные средства

- 4.1 Метод начисления амортизации основных средств и доходных вложений в материальные ценности : линейный.
- 4.2 Сроки полезного использования основных средств:

№ п/п	Группа учета основных средств	Срок полезного использования, мес.
1	2	3
1	Здания и сооружения	От ___ до ___
2	Машины и оборудование	От ___ до ___
3	Приборы и устройства	От ___ до ___
4	Вычислительная техника	От 13 до 60
5	Транспортные средства	От ___ до ___
6	Инструменты	От ___ до ___
7	Производственный и хозяйственный инвентарь	От 13 до 120
8	Прочие объекты (СКС АТС, система кондиционирования)	От 37 до 84

- 4.3 Основные средства и доходные вложения в материальные ценности, стоимость которых не погашается, отсутствуют.
- 4.4 Основные средства, полученные по договору аренды (лизинг), отсутствуют.
- 4.5 Основные средства, переданные по договору аренды, отсутствуют.
- 4.6 Введенные в эксплуатацию объекты недвижимости, находящиеся в процессе государственной регистрации, отсутствуют.

V. Запасы

- 5.1 Материально-производственные запасы принимались к учету по фактической себестоимости.
- 5.2 Транспортные расходы, связанные с приобретением товаров, учитывались в составе коммерческих расходов.
- 5.3 Метод оценки запасов при списании: по средней себестоимости.
- 5.4 Изменение методов оценки запасов при приобретении, изготовлении и списании не производилось.
- 5.5 Резервы под снижение стоимости запасов не создавались.

VI. Денежные средства

- 6.1 На отчетную дату неиспользованные кредитные линии отсутствуют.
- 6.2 На отчетную дату договоры овердрафта отсутствуют.
- 6.3 Неиспользованные поручительства третьих лиц для получения кредита отсутствуют.

VII. Активы и обязательства, стоимость которых выражена в иностранной валюте

- 7.1 Информация о курсовых разницах:

№ п/п	Показатель	За 2021 год	За 2020 год
1	2	3	4
1	Курсовые разницы по операциям пересчета стоимости активов и обяза-		

	тельств, подлежащих оплате в иностранной валюте (Прочие доходы)	503	1 095
	Курсовые разницы по операциям пересчета стоимости активов и обязательств, подлежащих оплате в иностранной валюте (Прочие расходы)	480	565
2	Курсовые разницы по операциям пересчета стоимости активов и обязательств, подлежащих оплате в рублях (прочие доходы)		
	Курсовые разницы по операциям пересчета стоимости активов и обязательств, подлежащих оплате в рублях (прочие расходы)		
3	Курсовые разницы, зачисленные на счета бухгалтерского учета, отличные от счета учета финансовых результатов организации		

7.2 Официальные курсы иностранных валют к рублю:

Валюта	Курс на 31.12.2021	Курс на 31.12.2020	Курс на 31.12.2019
Доллар США	74,2926	73,8757	61,9057
Евро	84,0695	90,6824	69,3406

VIII. Финансовые вложения

- 8.1 Способ оценки финансовых вложений при выбытии: по первоначальной стоимости каждой единицы бухгалтерского учета финансовых вложений.
- 8.2 Изменение способов оценки финансовых вложений в отчетном периоде не производилось.
- 8.3 Ценные бумаги, обремененные залогом, на отчетную дату отсутствуют.
- 8.4 Резерв под обесценение финансовых вложений не формировался.
- 8.5 Долгосрочные ценные бумаги и долгосрочные займы, выданные на отчетную дату, не числятся.

IX. Кредиты и займы

- 9.1 Кредиты и займы отсутствуют.
- 9.2 Кредиты и займы, использованные на приобретение (создание) инвестиционных активов, в отчетном периоде не числились.
- 9.3 Выданных векселей, облигаций и иных долговых ценных бумаг не числилось.
- 9.4 Доходы от временного размещения заемных средств, полученных на финансирование инвестиционных активов, не признавались.
- 9.5 Остаток неиспользованной кредитной линии отсутствует.

X. Доходы

- 10.1 Выручка от реализации товаров и готовой продукции признавалась по мере отгрузки.
- 10.2 Выручка от оказания услуг признавалась по мере оказания.
- 10.3 Не выполнялись работы и услуги с длительным циклом, выручка по которым определяется по мере готовности.
- 10.4 Выручка, оплачиваемая не денежными средствами, отсутствует.
- 10.5 Выручка по видам деятельности:

Виды деятельности	За 2021 год	За 2020 год
КЭИ	146	864
Прочие услуги	293	1 655
Рассылки	42	1
Реклама	581	1 832
Предоставление доступа к ПО Сервис Sendsay	211 615	163 904
Итого	212 677	168 256

XI. Расходы

11.1 Коммерческие расходы в Обществе отсутствуют.

11.2 Расходы, связанные с производством и продажей продукции, выполнением работ и оказанием услуг представляют собой:

Наименование показателя	За 2021 год	за 2020г.
Материальные затраты	3 869	2 669
Расходы на оплату труда	88 210	47 770
Отчисления на социальные нужды	5 024	5 154
Амортизация	3 786	2 372
Прочие затраты	46 975	49 883
Итого расходы по обычным видам деятельности	147 864	107 848

XII. Прочие доходы и расходы

	За 2021 год	За 2021 год	За 2020 год	За 2020 год
Вид дохода (расхода)	Сумма дохода	Сумма расхода	Сумма дохода	Сумма расхода
Проценты	806		619	
Курсовые разницы	503	480	1 095	565
Дебиторская задолженность по сроку исковой давности	58	118	4	590
Прочие доходы и расходы	5	851	1 279	470
Итого:	1 372	1 449	2 997	1 625

XIII. Отложенные налоговые активы и обязательства

13.1 Сверка по налогу на прибыль:

№ п/п	Налоговая разница	За 2021 год	За 2020 год
1	2	3	4
1	Прибыль до налогообложения	64 736	61 780
2	Условный расход (доход) по налогу на прибыль	1 942	12 356
3	Постоянный налоговый расход (доход)	18	128
4	Вычитаемые временные разницы отчетного периода, корректирующие условный расход (доход)		
5	Налогооблагаемые временные разницы отчетного периода, корректирующие условный расход (доход)		
6	Отложенный налог на прибыль	66	396
7	Текущий налог на прибыль	2 026	12 880

13.2 С 01.01.2021 произошло изменение ставки налога на прибыль организации, в связи с применением льготы для IT-организаций. Ставка по налогу на прибыль составила 3 % в Федеральный бюджет. Разницы, возникшие в результате пересчета в связи с изменением ставки по налогу на прибыль составили, ОНА в сумме 1 606 тыс. руб., ОНО в сумме 122 тыс. руб. Разница, возникшая в результате пересчета, отражена по строке 2460 «Прочее» отчета о финансовых результатах в сумме 1 485 тыс. руб.

13.3 Списание отложенных налоговых активов и обязательств в связи с выбытием актива или обязательства не производилось.

XIV. Информация о связанных сторонах

14.1 Информация об основных, дочерних, участвующих и зависимых организациях:

ООО «ИнМарСофт», ИНН 7813584891 КПП 781301001. Основание для признания организации связанной стороной: Генеральный директор АО «Интернет-Проекты» Мартыанов М.Г. – учредитель, доля акций 50%, Технический директор АО «Интернет-Проекты» Яковлев П.П. – учредитель, доля акций 50%. В 2021 году осуществлялись операции по Договору на сопровождение ПО и IP адреса в сумме 8 137,00 тыс. руб., по лицензионному договору в сумме 2 207,60 тыс. руб., по договору субаренды в сумме 351,62 тыс. руб.

14.2 Вознаграждения основному управленческому персоналу и акционерам общества:

Краткосрочное вознаграждение основного управленческого персонала (руководителей подразделений) за 2021 год составило 28 784 тыс. руб. Указанная сумма включает страховые взносы и НДФЛ. Вознаграждение основного управленческого персонала оговорено условиями трудовых контрактов.

В 2021 году акционерам общества были начислены и выплачены дивиденды, включая НДФЛ, в размере 62 718 тыс.руб.

XV. Существенные ошибки, предшествующих отчетных периодов, исправленные в отчетном периоде

Исправлений и изменений не было.

XVI. Информация о судебных исках

16.1. 12 февраля 2020 года Требование Общества о включении суммы задолженности в реестр требований кредиторов должника ООО «Техносерв Консалтинг» (ОГРН 5077746981186, ИНН 7705797740) в размере 2 196 720 руб. долга удовлетворено. Сумма задолженности 2 196 720 руб. и проценты 5 416,57 руб. за пользование чужими денежными средствами включено в третью очередь реестра требований кредиторов.

16.2. 13 января 2022 года было зарегистрировано арбитражное дело №А40-284037/2021 о принятии Искового заявления ООО «СЗК «Инфосвязь» к АО «Интернет-Проекты», о признании недействительным торгов по выбору организации для оказания услуг компании АО «ЦПЛ». 31 января 2022 года Арбитражный суд г. Москвы определил принять к производству исковое заявление.

В 2021 году на основании Договора №ЦПЛ-119Х/21 от 13.07.2021 года, заключенного по итогам открытого запроса предложений в электронной форме между АО «Интернет-Проекты и АО «ЦПЛ», была проведена реализация на сумму 1 774 467,85 руб., в т. ч. НДС 20%. Данные услуги оплачены полностью. До момента вынесения соответствующего судебного решения, у АО «Интернет-Проекты» нет оснований действовать иначе, как опираться на существующие оформленные обязывающие нас документы: протоколы об итогах конкурса и заключенный договор, акты об оказанных услугах. И на такие факты, как фактическое оказание услуг и полу-

чение соответствующей оплаты фактически оказанных услуг. Таким образом, есть основания полагать, что даже в случае признания сделки недействительной, последствия такого признания для периодов, когда услуги фактически оказаны и оплачены, не смогут быть применены к отношениям сторон.

XVII. События после отчетной даты.

17.1. События после отчетной даты признанные фактами хозяйственной деятельности, которые оказали или могут оказать влияние на финансовое состояние, движение денежных средств или результаты деятельности Общества в период между отчетной датой и датой подписания бухгалтерской отчетности за отчетный год: согласно протокола заседания Совета директоров АО «Интернет-Проекты» от 03.03.2022г. было рекомендовано Годовому Общему собранию акционеров АО «Интернет-Проекты» распределить дивиденды за 2021 год в размере 14 575,12 тыс.руб.

XVIII. Применимость допущения о непрерывности деятельности

В 2020 году возникли существенные негативные явления в мировой экономике, обусловленные объявленной пандемией коронавируса (COVID-19). По состоянию на 31 декабря 2021 г. уровень распространения инфекции остается высоким и существует риск введения дополнительных ограничений в последующих периодах, в том числе, в связи с появлением новых разновидностей вируса. Руководство Организации предпринимает надлежащие меры для обеспечения устойчивой и непрерывной деятельности. Будущие последствия текущей экономической ситуации сложно прогнозировать, однако, руководство уверено, что Организация будет продолжать свою деятельность непрерывно.

Общество осуществляет свою деятельность преимущественно в Российской Федерации. Соответственно, на бизнес Общества оказывают влияние экономика и финансовые рынки Российской Федерации, которым присущи особенности развивающегося рынка. Правовая, налоговая и регуляторная системы продолжают развиваться, однако сопряжены с риском неоднозначности толкования их требований, которые к тому же подвержены частым изменениям, что вкупе с другими юридическими и фискальными преградами создает дополнительные трудности для предприятий, ведущих бизнес в Российской Федерации.

Дополнительно к санкциям, вводимым на территории РФ начиная с 2014 г. в феврале 2022 года, после признания самопровозглашённых республик Донецка и Луганска, а также объявления и начала военной операции в Донбассе Российской Федерацией, Соединенные Штаты Америки, Европейский Союз и некоторые другие страны ввели новые санкции против России. Более того, существует высокий риск введения дальнейших санкций, что может иметь существенное отрицательное влияние на экономику России. Данные обстоятельства привели к падению курса российского рубля, повышенной волатильности финансовых рынков, а также значительно повысили уровень экономической неопределенности в условиях осуществления хозяйственной деятельности в России.

Кроме того, пандемия коронавирусной инфекции продолжает создавать дополнительную неопределенность в условиях осуществления хозяйственной деятельности.

По мнению руководства Общества, указанные события и условия не приводят к значительным сомнениям в способности Общества непрерывно продолжать деятельность. Текущая ситуация не повлияет на проведение операций на территории России и на исполнение обязательств Общества перед клиентами.

Во-первых, разработанное Обществом ПО Сервис Sendsay (далее «платформа Sendsay»), удаленный доступ к которой составляет более 95% выручки в общем обороте Общества, защищена от влияния зарубежных санкций и отключения тех или иных западных IT-платформ, так как Общество изначально строило собственные сервера на территории России, где также находится вся ее команда и руководство. В то же время, многие западные игроки для формального выполнения закона о персональных данных размещали в России слабые сервера, а рассылки выполняли из зарубежных дата-центров. Поэтому, даже гипотетическое отключе-

ние иностранных облачных сервисов никак не отразится на стабильности и работоспособности платформы Sendsay и не подвергнет опасности любые клиентские данные.

Во-вторых, платформа Sendsay полностью российская платформа, тарифы которой НЕ привязаны к валютам и рассчитываются исключительно в рублях. Это значит, что цены на услуги не будут меняться в ближайшее время.

В-третьих, в отличие от всего рынка маркетинга, который сокращается в кризисы, платформа Sendsay — это антикризисный инструмент, который чаще всего увеличивает объемы при сокращении рекламного рынка. В случае трудностей, компании должны меньше искать дорогих новых клиентов, и больше обращаться к своему главному активу — накопленной базе лояльной клиентуры. То есть — к инструментам платформы Sendsay.

Руководство Общества на постоянной основе отслеживает изменения сложившейся ситуации и оценивает вероятность негативных последствий для деятельности Общества. Руководство Общества принимает все необходимые меры для обеспечения устойчивости деятельности Общества и не ожидает существенного негативного влияния указанных событий на результаты деятельности и финансовое положение Общества. Будущие последствия сложившейся экономической ситуации сложно прогнозировать, однако, руководство уверено, что Организация будет продолжать свою деятельность непрерывно.

Главный бухгалтер
АО «Интернет-Проекты»

Петрова О.В.

Генеральный директор
АО «Интернет-Проекты»

Мартьянов М.Г.

Дата составления: 03 марта 2022 года

