

## Расчет стоимости чистых активов

Муниципальное унитарное предприятие "Комбинат питания г. Иркутска" (МУП "Комбинат питания г.Иркутска")

(наименование организации)

Наименование показателя	Код строки бухгалтерского баланса	На 31 декабря 2021 г.	На 31 декабря 2020 г.	На 31 декабря 2019 г.
<b>Активы</b>				
Нематериальные активы	1110	-	-	-
Результаты исследований и разработок	1120	-	-	-
Нематериальные поисковые активы	1130	-	-	-
Материальные поисковые активы	1140	-	-	-
Основные средства	1150	71 871	74 265	66 053
Доходные вложения в материальные ценности	1160	-	-	-
Финансовые вложения долгосрочные	1170	-	-	-
Отложенные налоговые активы	1180	-	-	-
Прочие внеоборотные активы	1190	-	-	-
Запасы	1210	55 232	52 834	48 881
Налог на добавленную стоимость по приобретенным ценностям	1220	-	-	-
Дебиторская задолженность*	1230	87 890	76 428	103 998
Финансовые вложения краткосрочные	1240	-	3 000	-
Денежные средства и денежные эквиваленты	1250	8 540	20 088	51 075
Прочие оборотные активы	1260	2 174	1 641	1 880
<b>ИТОГО активы</b>	-	<b>225 707</b>	<b>228 256</b>	<b>271 887</b>
<b>Пассивы</b>				
Заемные средства долгосрочные	1410	39 000	-	-
Отложенные налоговые обязательства	1420	-	-	-
Оценочные обязательства долгосрочные	1430	-	-	-
Прочие обязательства долгосрочные	1450	-	-	-
Заемные средства краткосрочные	1510	57 037	213 117	-
Кредиторская задолженность	1520	238 706	207 878	316 541
Оценочные обязательства краткосрочные	1540	38 475	29 826	4 503
Прочие обязательства краткосрочные	1550	-	-	-
<b>ИТОГО пассивы</b>	-	<b>373 217</b>	<b>450 821</b>	<b>321 044</b>
<b>Стоимость чистых активов</b>	-	<b>(147 510)</b>	<b>(222 565)</b>	<b>(49 157)</b>

\* - За исключением задолженности участников (учредителей) по взносам в уставный капитал.

**Пояснения к бухгалтерскому балансу  
и отчету о финансовых результатах (тыс. руб.)**

**1. Нематериальные активы и расходы на научно-исследовательские, опытно-конструкторские и технологические работы (НИОКР)**

**1.1. Наличие и движение нематериальных активов**

с.1

Наименование показателя	Код	Период	На начало года		Изменения за период							На конец периода	
			первоначальная стоимость	накопленная амортизация и убытки от обесценения	Поступило	Выбыло		начислено амортизации	Убыток от обесценения	Переоценка		первоначальная стоимость	накопленная амортизация и убытки от обесценения
						первоначальная стоимость	накопленная амортизация и убытки от обесценения			Первоначальная стоимость	Накопленная амортизация		
Нематериальные активы - всего	5100	за 2021г.	-	-	-	-	-	-	-	-	-	-	-
	5110	за 2020г.	-	-	-	-	-	-	-	-	-	-	-
в том числе:													
	5101	за 2021г.	-	-	-	-	-	-	-	-	-	-	-
	5111	за 2020г.	-	-	-	-	-	-	-	-	-	-	-

**1.2. Первоначальная стоимость нематериальных активов, созданных самой организацией**

Наименование показателя	Код	На 31 декабря 2021 г.	На 31 декабря 2020 г.	На 31 декабря 2019 г.
Всего	5120	-	-	-
в том числе:				
	5121	-	-	-

### 1.3. Нематериальные активы с полностью погашенной стоимостью

Наименование показателя	Код	На 31 декабря 2021 г.	На 31 декабря 2020 г.	На 31 декабря 2019 г.
Всего	5130	-	-	-
в том числе:	5131	-	-	-


### 1.4. Наличие и движение результатов НИОКР

Наименование показателя	Код	Период	На начало года		Изменения за период				На конец периода	
			первоначальная стоимость	часть стоимости, списанной на расходы	Поступило	Выбыло		часть стоимости, списанная на расходы за период	первоначальная стоимость	часть стоимости, списанной на расходы
						первоначальная стоимость	часть стоимости, списанной на расходы			
НИОКР - всего	5140	за 2021г.	-	-	-	-	-	-	-	-
	5150	за 2020г.	-	-	-	-	-	-	-	-
в том числе:	5141	за 2021г.	-	-	-	-	-	-	-	-
	5151	за 2020г.	-	-	-	-	-	-	-	-

### 1.5. Незаконченные и неоформленные НИОКР и незаконченные операции по приобретению нематериальных активов

Наименование показателя	Код	Период	На начало года	Изменения за период			На конец периода
				затраты за период	списано затрат как не давших положительного результата	принято к учету в качестве нематериальных активов или НИОКР	
Затраты по незаконченным исследованиям и разработкам - всего	5160	за 2021г.	-	-	-	-	-
	5170	за 2020г.	-	-	-	-	-
в том числе:	5161	за 2021г.	-	-	-	-	-
	5171	за 2020г.	-	-	-	-	-
незаконченные операции по приобретению нематериальных активов - всего	5180	за 2021г.	-	-	-	-	-
	5190	за 2020г.	-	-	-	-	-
в том числе:	5181	за 2021г.	-	-	-	-	-
	5191	за 2020г.	-	-	-	-	-

Руководитель



(подпись)

Пронина Любовь  
Афанасьевна

(расшифровка подписи)

25 апреля 2022 г.





## 2.2. Незавершенные капитальные вложения

Наименование показателя	Код	Период	На начало года	Изменения за период			На конец периода
				затраты за период	списано	принято к учету в качестве основных средств или увеличена стоимость	
Незавершенное строительство и незаконченные операции по приобретению, модернизации и т.п. основных средств - всего	5240	за 2021г.	3 292	5 663	-	(4 833)	4 121
	5250	за 2020г.	3 326	17 745	(2 695)	(15 088)	3 292
в том числе:							
	5241	за 2021г.	-	-	-	-	-
	5251	за 2020г.	-	-	-	-	-

## 2.3. Изменение стоимости основных средств в результате достройки, дооборудования, реконструкции и частичной ликвидации

Наименование показателя	Код	за 2021г.	за 2020г.
Увеличение стоимости объектов основных средств в результате достройки, дооборудования, реконструкции - всего	5260	-	55
в том числе:			
Павильон каркасный 2,1*3,95*3	5261	-	55
Уменьшение стоимости объектов основных средств в результате частичной ликвидации - всего:	5270	-	-
в том числе:			
	5271	-	-

## 2.4. Иное использование основных средств

Наименование показателя	Код	На 31 декабря 2021 г.	На 31 декабря 2020 г.	На 31 декабря 2019 г.
Переданные в аренду основные средства, числящиеся на балансе	5280	-	-	-
Переданные в аренду основные средства, числящиеся за балансом	5281	-	-	-
Полученные в аренду основные средства, числящиеся на балансе	5282	-	-	-
Полученные в аренду основные средства, числящиеся за балансом	5283	17 133	61 035	54 456
Объекты недвижимости, принятые в эксплуатацию и фактически используемые, находящиеся в процессе государственной регистрации	5284	-	-	-
Основные средства, переведенные на консервацию	5285	-	-	-
Иное использование основных средств (зalog и др.)	5286	-	-	-
	5287	-	-	-

Руководитель


  
(подпись)
Пронина Любовь  
Афанасьевна

(расшифровка подписи)

25 апреля 2022 г.

## 3. Финансовые вложения

## 3.1. Наличие и движение финансовых вложений


Наименование показателя	Код	Период	На начало года		Изменения за период					На конец периода	
			первоначальная стоимость	накопленная корректировка	Поступило	выбыло (погашено)		начисление процентов (включая доведение первоначальной стоимости до номинальной)	Текущей рыночной стоимости (убытков от обесценения)	первоначальная стоимость	накопленная корректировка
						первоначальная стоимость	накопленная корректировка				
Долгосрочные - всего	5301	за 2021г.	-	-	-	-	-	-	-	-	-
	5311	за 2020г.	-	-	-	-	-	-	-	-	-
в том числе:	5302	за 2021г.	-	-	-	-	-	-	-	-	-
	5312	за 2020г.	-	-	-	-	-	-	-	-	-
Краткосрочные - всего	5305	за 2021г.	3 000	-	-	3 000	-	-	-	-	-
	5315	за 2020г.	-	-	3 000	-	-	-	-	3 000	-
в том числе:	5306	за 2021г.	-	-	-	-	-	-	-	-	-
	5316	за 2020г.	-	-	-	-	-	-	-	-	-
Финансовых вложений - итог	5300	за 2021г.	3 000	-	-	3 000	-	-	-	-	-
	5310	за 2020г.	-	-	3 000	-	-	-	-	3 000	-



## 3.2. Иное использование финансовых вложений

Наименование показателя	Код	На 31 декабря 2021 г.	На 31 декабря 2020 г.	На 31 декабря 2019 г.
Финансовые вложения, находящиеся в залоге - всего	5320	-	-	-
в том числе:				
	5321	-	-	-
Финансовые вложения, переданные третьим лицам (кроме продажи) - всего	5325	-	-	-
в том числе:				
	5326	-	-	-
Иное использование финансовых вложений	5329	-	-	-

Руководитель



(подпись)

Пронина Любовь  
Афанасьевна

(расшифровка подписи)

25 апреля 2022 г.


#### 4.1. Наличие и движение запасов

[illegible]

## 4.2. Запасы в залоге

Наименование показателя	Код	На 31 декабря 2021 г.	На 31 декабря 2020 г.	На 31 декабря 2019 г.
Запасы, не оплаченные на отчетную дату - всего	5440	-	-	-
в том числе:				
	5441	-	-	-
Запасы, находящиеся в залоге по договору - всего	5445	-	-	-
в том числе:				
	5446	-	-	-

Руководитель



(подпись)

Пронина Любовь  
Афанасьевна

(расшифровка подписи)

25 апреля 2022 г.

**5. Дебиторская и кредиторская задолженность**  
**5.1. Наличие и движение дебиторской задолженности**

Наименование показателя	Код	Период	На начало года		Изменения за период								На конец периода		
					поступление		выбыло			перевод из долго- в краткосроч- ную задолжен- ность	перевод из дебитор- ской в кре- диторскую задолжен- ность	перевод из кредитор- ской в де- биторскую задолжен- ность			
			учтенная по условиям договора	величина резерва по сомнитель- ным долгам	в результате хозяйственных операций (сумма долга по сделке, операции)	причитающиеся проценты, штрафы и иные начисления	погаше- ние	списание на финансовый результат	восста- новление резерва						
Долгосрочная дебиторская задолженность - всего	5501	за 2021г.	-	-	-	-	-	-	-	-	-	-	-	-	-
	5521	за 2020г.	-	-	-	-	-	-	-	-	-	-	-	-	-
в том числе:															
Расчеты с покупателями и заказчиками	5502	за 2021г.	-	-	-	-	-	-	-	-	-	-	-	-	-
	5522	за 2020г.	-	-	-	-	-	-	-	-	-	-	-	-	-
Авансы выданные	5503	за 2021г.	-	-	-	-	-	-	-	-	-	-	-	-	-
	5523	за 2020г.	-	-	-	-	-	-	-	-	-	-	-	-	-
Прочая	5504	за 2021г.	-	-	-	-	-	-	-	-	-	-	-	-	-
	5524	за 2020г.	-	-	-	-	-	-	-	-	-	-	-	-	-
	5505	за 2021г.	-	-	-	-	-	-	-	-	X	X	-	-	-
	5525	за 2020г.	-	-	-	-	-	-	-	-	X	X	-	-	-
Краткосрочная дебиторская задолженность - всего	5510	за 2021г.	76 428	-	96 084	-	(84 622)	-	-	-	-	-	87 890	(23)	-
	5530	за 2020г.	103 998	-	84 883	36	(119 085)	(41)	-	-	5 409	1 465	76 428	-	-
в том числе:															
Расчеты с покупателями и заказчиками	5511	за 2021г.	60 090	-	76 849	-	(59 110)	-	-	-	-	-	77 829	(23)	-
	5531	за 2020г.	83 513	-	60 561	-	(83 984)	-	-	-	-	-	60 090	-	-
Авансы выданные	5512	за 2021г.	3 186	-	4 809	-	(4 585)	-	-	-	-	-	3 409	-	-
	5532	за 2020г.	1 889	-	2 958	-	(1 610)	(40)	-	-	-	-	3 186	-	-
Прочая	5513	за 2021г.	13 140	-	14 426	-	(20 927)	-	-	-	-	-	6 640	-	-
	5533	за 2020г.	18 358	-	21 364	36	(33 490)	(1)	-	-	5 409	1 465	13 140	-	-
	5514	за 2021г.	-	-	-	-	-	-	-	-	X	X	-	-	-
	5534	за 2020г.	-	-	-	-	-	-	-	-	X	X	-	-	-
Итого	5500	за 2021г.	76 428	-	96 084	-	(84 622)	-	-	X	-	-	87 890	(23)	-
	5520	за 2020г.	103 998	-	84 883	36	(119 085)	(41)	-	X	5 409	1 465	76 428	-	-



## 5.2. Просроченная дебиторская задолженность

Наименование показателя	Код	На 31 декабря 2021 г.		На 31 декабря 2020 г.		На 31 декабря 2019 г.	
		учтенная по условиям договора	балансовая стоимость	учтенная по условиям договора	балансовая стоимость	учтенная по условиям договора	балансовая стоимость
Всего	5540	-	-	-	-	-	-
в том числе:							
расчеты с покупателями и заказчиками	5541	-	-	-	-	-	-
расчеты с поставщиками и заказчиками (в части авансовых платежей, предоплат)	5542	-	-	-	-	-	-
прочая	5543	-	-	-	-	-	-
	5544	-	-	-	-	-	-

## 5.3. Наличие и движение кредиторской задолженности

Наименование показателя	Код	Период	Остаток на начало года	Изменения за период							Остаток на конец периода
				поступление		выбыло		перевод из долго- в краткосроч- ную задолжен- ность	перевод из дебитор- ской в кре- диторскую задолжен- ность	перевод из кредитор- ской в де- биторскую задолжен- ность	
				в результате хозяйственных операций (сумма долга по сделке, операции)	причитающиеся проценты, штрафы и иные начисления	погаше- ние	списание на финансовый результат				
Долгосрочная кредиторская задолженность - всего	5551	за 2021г.	-	39 000	-	-	-	-	-	-	39 000
	5571	за 2020г.	-	-	-	-	-	-	-	-	-
в том числе: кредиты	5552	за 2021г.	-	39 000	-	-	-	-	-	-	39 000
	5572	за 2020г.	-	-	-	-	-	-	-	-	-
займы	5553	за 2021г.	-	-	-	-	-	-	-	-	-
	5573	за 2020г.	-	-	-	-	-	-	-	-	-
прочая	5554	за 2021г.	-	-	-	-	-	-	-	-	-
	5574	за 2020г.	-	-	-	-	-	-	-	-	-
	5555	за 2021г.	-	-	-	-	-	-	X	X	-
	5575	за 2020г.	-	-	-	-	-	-	X	X	-
Краткосрочная кредиторская задолженность - всего	5560	за 2021г.	420 995	585 638	39	(713 246)	-	-	2 315	-	295 742
	5580	за 2020г.	316 541	391 872	1 258	(295 515)	(34)	-	5 409	1 465	420 995
в том числе: расчеты с поставщиками и подрядчиками	5561	за 2021г.	129 385	258 621	11	(216 355)	-	-	44	-	171 705
	5581	за 2020г.	263 724	122 203	71	(256 663)	(34)	-	84	-	129 385
авансы полученные	5562	за 2021г.	2 505	16 162	-	(16 290)	-	-	-	-	2 377
	5582	за 2020г.	142	2 478	-	(116)	-	-	-	-	2 505
расчеты по налогам и взносам	5563	за 2021г.	74 829	29 886	28	(76 680)	-	-	613	-	28 676
	5583	за 2020г.	29 613	45 984	12	(7 369)	-	-	5 325	1 264	74 829
кредиты	5564	за 2021г.	213 117	244 694	-	(400 774)	-	-	-	-	57 036
	5584	за 2020г.	-	213 117	-	-	-	-	-	-	213 117
займы	5565	за 2021г.	-	-	-	-	-	-	-	-	-
	5585	за 2020г.	-	-	-	-	-	-	-	-	-
прочая	5566	за 2021г.	1 160	36 276	-	(3 146)	-	-	1 659	-	35 949
	5586	за 2020г.	23 062	8 089	1 175	(31 367)	-	-	-	201	1 160
	5567	за 2021г.	-	-	-	-	-	-	X	X	-
	5587	за 2020г.	-	-	-	-	-	-	X	X	-
Итого	5550	за 2021г.	420 995	624 638	39	(713 246)	-	X	2 315	-	334 742
	5570	за 2020г.	316 541	391 872	1 258	(295 515)	(34)	X	5 409	1 465	420 995

## 5.4. Просроченная кредиторская задолженность

Наименование показателя	Код	На 31 декабря 2021 г.	На 31 декабря 2020 г.	На 31 декабря 2019 г.
Всего	5590	-	-	-
в том числе:				
расчеты с поставщиками и подрядчиками	5591	-	-	-
расчеты с покупателями и заказчиками	5592	-	-	-
прочая задолженность	5593	-	-	-
	5594	-	-	-

Руководитель

(подпись)

Пронина Любовь  
Афанасьевна

(расшифровка подписи)

25 апреля 2022 г.

### 6. Затраты на производство (расходы на продажу)\*

Наименование показателя	Код	за 2021г.	за 2020г.
Материальные затраты	5610	1 246 248	804 403
Расходы на оплату труда	5620	471 599	433 558
Отчисления на социальные нужды	5630	173 556	140 265
Амортизация	5640	7 844	6 610
Прочие затраты	5650	240 532	239 702
Итого по элементам	5660	2 139 779	1 624 538
Фактическая себестоимость проданных товаров	5665	-	-
Изменение остатков (прирост [-]): незавершенного производства, готовой продукции и др.	5670	-	-
Изменение остатков (уменьшение [+]): незавершенного производства, готовой продукции и др.	5680	-	-
Итого расходы по обычным видам деятельности	5600	2 139 779	1 624 538

\* - Для организаций, осуществляющих торговую деятельность добавлена строка 5665, учитывающая фактическую себестоимость товаров

Руководитель

  
(подпись)

Пронина Любовь  
Афанасьевна

(расшифровка подписи)

25 апреля 2022 г.

## 7. Оценочные обязательства

Наименование показателя	Код	Остаток на начало года	Признано	Погашено	Списано как избыточная сумма	Остаток на конец периода
Оценочные обязательства - всего	5700	29 826	85 749	(47 529)	(29 571)	38 475
в том числе:						
Резервы предстоящих расходов на оплату отпусков	5701	29 826	85 749	(47 529)	(29 571)	38 475

Руководитель

(подпись)

Пронина Любовь  
Афанасьевна

(расшифровка подписи)

25 апреля 2022 г.



### 8. Обеспечения обязательств

Наименование показателя	Код	На 31 декабря 2021 г.	На 31 декабря 2020 г.	На 31 декабря 2019 г.
Полученные - всего	5800	19 259	57 404	64 505
в том числе:				
	5801	-	-	-
Выданные - всего	5810	-	-	-
в том числе:				
	5811	-	-	-

Руководитель

  
(подпись)

Пронина Любовь  
Афанасьевна

(расшифровка подписи)

25 апреля 2022 г.

## 9. Государственная помощь

Наименование показателя		Код	за 2021г.		за 2020г.	
Получено бюджетных средств - всего		5900				
в том числе:						
на текущие расходы		5901				
на вложения во внеоборотные активы		5905				
Бюджетные кредиты - всего	за 2021г.		На начало года	Получено за год	Возвращено за год	На конец года
		5910	-	-	-	-
	за 2020г.	5920	-	-	-	-
	за 2021г.					
		5911	-	-	-	-
	за 2020г.	5921	-	-	-	-

Руководитель



(подпись)

Пронина Любовь  
Афанасьевна

(расшифровка подписи)

25 апреля 2022 г.