

Пояснительная записка к бухгалтерской отчетности

1. Сведения об организации

Наименование юридического лица:

ОБЩЕСТВО С ОГРАНИЧЕННОЙ ОТВЕТСТВЕННОСТЬЮ "ТЕХ-АГРО"

Идентификационный номер налогоплательщика (ИНН): 1615015564

Код причины постановки на учет (КПП): 161501001

Основным видом деятельности, который является преобладающим и имеет приоритетное значение для организации, является торговля оптовая машинами, оборудованием и инструментами для сельского хозяйства (ОКВЭД 46.61).

2. Анализ финансового положения

2.1. Структура имущества и источники его формирования

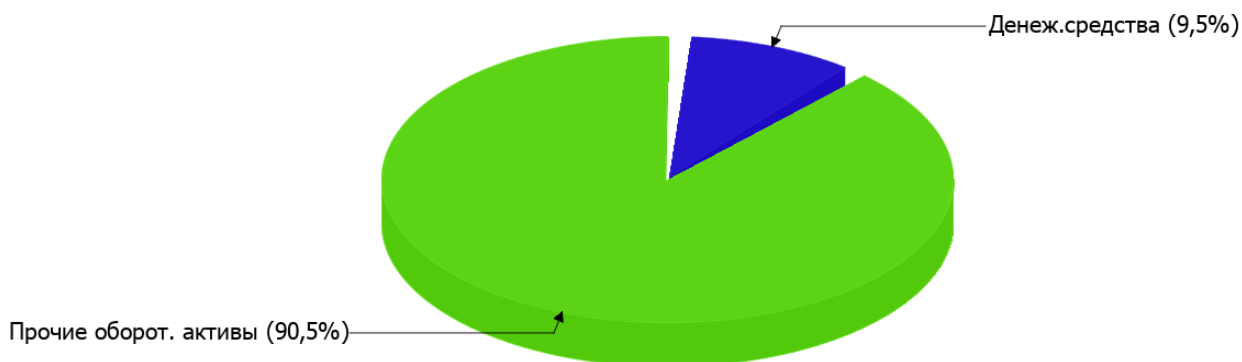
Показатель	Значение показателя				Изменение за анализируемый период	
	в тыс. руб.		в % к валюте баланса		тыс. руб. (гр.3- гр.2)	± % ((гр.3- гр.2) : гр.2)
	31.12.2020	31.12.2021	на начало анализируемого периода (31.12.2020)	на конец анализируемого периода (31.12.2021)		
Актив						
Внеоборотные активы	–	–	–	–	–	–
Оборотные	24	21	100	100	-3	-12,5
Пассив						
Собственный капитал	21	10	87,5	47,6	-11	-52,4
Долгосрочные обязательства	–	–	–	–	–	–
Краткосрочные обязательства	3	11	12,5	52,4	+8	+3,7 раза
Валюта баланса	24	21	100	100	-3	-12,5

* Без доходов будущих периодов, включенных в собственный капитал.

Активы на последний день анализируемого периода характеризуются отсутствием внеоборотных средств при 100% текущих активов. Активы организации за весь период уменьшились на 3 тыс. руб. (на 12,5%). Отмечая снижение активов, необходимо учесть, что собственный капитал уменьшился еще в большей степени – на 52,4%. опережающее снижение собственного капитала относительно общего изменения активов следует рассматривать как негативный фактор.

На диаграмме ниже представлена структура активов организации в разрезе основных групп:

Структура активов организации на 31 декабря 2021 г.



Снижение активов организации связано со снижением показателя по строке "финансовые и другие оборотные активы" на 5 тыс. руб. (или 100% вклада в снижение активов).

Одновременно, в пассиве баланса снижение произошло по строке "капитал и резервы" (-11 тыс. руб., или 100% вклада в снижение пассивов организации за весь анализируемый период).

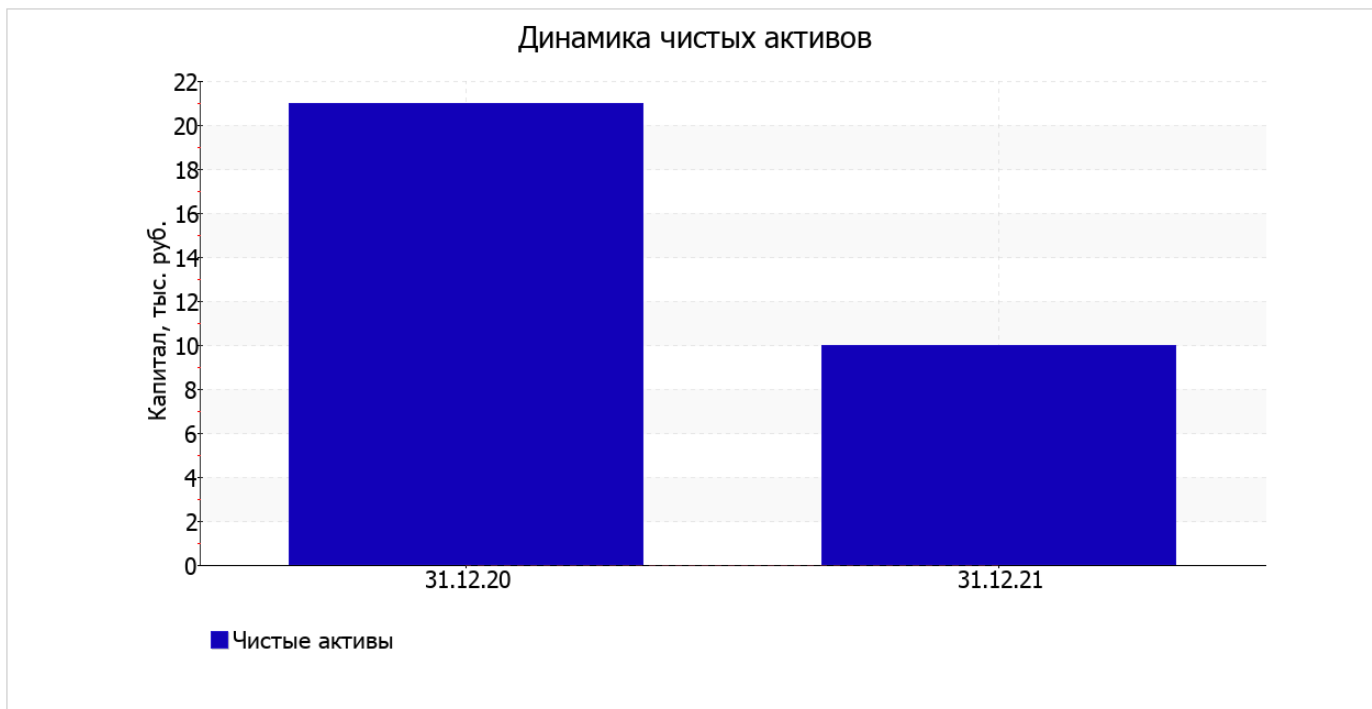
Среди положительно изменившихся статей баланса можно выделить "денежные средства и денежные эквиваленты" в активе и "кредиторская задолженность" в пассиве (+2 тыс. руб. и +8 тыс. руб. соответственно).

С 21 тыс. руб. до 10 тыс. руб. снизился собственный капитал организации за весь анализируемый период.

2.2. Оценка стоимости чистых активов организации

Показатель	Значение показателя				Изменение	
	в тыс. руб.		в % к валюте баланса		тыс. руб. (гр.3-гр.2)	± % ((гр.3-гр.2) : гр.2)
	31.12.2020	31.12.2021	на начало анализируемого периода (31.12.2020)	на конец анализируемого периода (31.12.2021)		
1. Чистые активы	21	10	87,5	47,6	-11	-52,4

Имеющаяся величина чистых активов положительно характеризует финансовое положение, полностью удовлетворяя требованиям нормативных актов к величине чистых активов организации. Однако, определив текущее состояние показателя, следует отметить снижение чистых активов на 52,4% за последний год. Несмотря на нормальную относительно уставного капитала величину чистых активов, их дальнейшее снижение может привести к ухудшению данного соотношения. На следующем графике наглядно представлена динамика чистых активов.



2.3. Анализ финансовой устойчивости организации

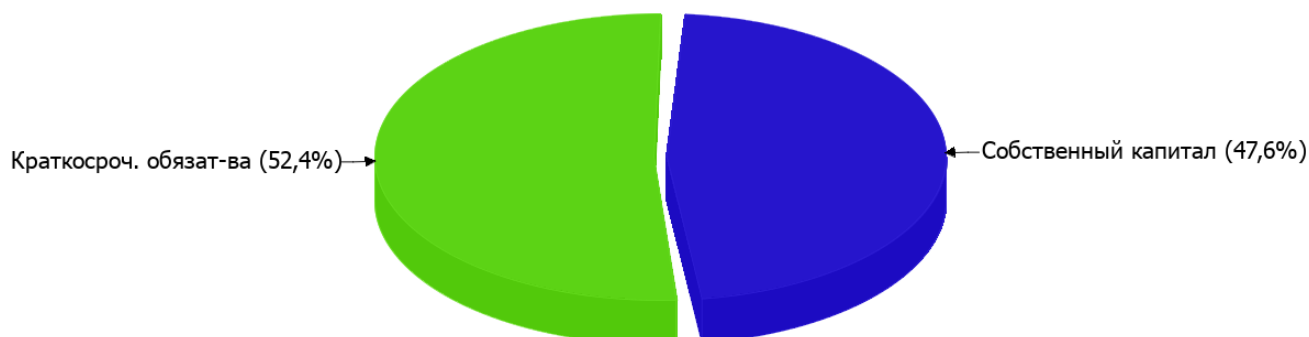
2.3.1. Основные показатели финансовой устойчивости организации

Показатель	Значение показателя		Изменение показателя (гр.3-гр.2)	Описание показателя и его нормативное значение
	31.12.2020	31.12.2021		
Коэффициент автономии	0,88	0,48	-0,4	Отношение собственного капитала к общей сумме капитала. нормальное значение для данной отрасли: 0,4 и более (оптимальное 0,5-0,7).
Коэффициент обеспеченности собственными оборотными средствами	0,88	0,48	-0,4	Отношение собственных оборотных средств к оборотным активам. нормальное значение: не менее 0,1.
Коэффициент покрытия инвестиций	0,88	0,48	-0,4	Отношение собственного капитала и долгосрочных обязательств к общей сумме капитала. нормальное значение для данной отрасли: 0,65 и более.
Коэффициент обеспеченности запасов	–	–	–	Отношение собственных оборотных средств к стоимости запасов. нормальное значение: не менее 0,5.
Коэффициент краткосрочной задолженности	1	1	–	Отношение краткосрочной задолженности к общей сумме задолженности.

Коэффициент автономии организации на последний день анализируемого периода составил **0,48**. Данный коэффициент характеризует степень зависимости организации от заемного капитала. Полученное здесь значение укладывается в принятую для этого показателя норму (нормальное значение для данной отрасли: не менее 0,4, оптимальное 0,5-0,7) и свидетельствует о хорошем балансе собственного и заемного капитала. за год наблюдалось сильное уменьшение коэффициента автономии – на **0,4**.

На диаграмме ниже наглядно представлена структура капитала организации: Необходимо отметить, что долгосрочные обязательства на диаграмме не отражены, поскольку полностью отсутствуют.

Структура капитала организации на 31 декабря 2021 г.



коэффициент обеспеченности собственными оборотными средствами на последний день анализируемого периода (31.12.2021) равнялся **0,48**, что существенно (на **0,4**) меньше, чем на начало анализируемого периода (31.12.2020). по состоянию на 31.12.2021 значение коэффициента можно характеризовать как очень хорошее.

С **0,88** до **0,48** снизился коэффициент покрытия инвестиций за весь рассматриваемый период. Значение коэффициента на 31.12.2021 значительно ниже допустимой величины.

Коэффициент краткосрочной задолженности ОБЩЕСТВО С ОГРАНИЧЕННОЙ ОТВЕТСТВЕННОСТЬЮ "ТЕХ-АГРО" показывает на отсутствие долгосрочной задолженности при 100% краткосрочной.

2.4. Ликвидность

Показатель ликвидности	Значение показателя		Изменение показателя (гр.3 - гр.2)	Расчет, рекомендованное значение
	31.12.2020	31.12.2021		
Коэффициент текущей (общей) ликвидности	8	1,91	-6,09	Отношение текущих активов к краткосрочным обязательствам. нормальное значение для данной отрасли: не менее 1,8.
Коэффициент абсолютной ликвидности	0	0,18	+0,18	Отношение денежных средств и их эквивалентов к краткосрочным обязательствам. нормальное значение: 0,2 и более.

[На конец периода] при норме 1,8 коэффициент текущей (общей) ликвидности имеет значение **1,91**. Несмотря на это следует отметить, что в течение анализируемого периода коэффициент текущей ликвидности снизился на **-6,09**.

Коэффициент абсолютной ликвидности имеет значение ниже нормы (**0,18**). Несмотря на это следует отметить положительную динамику – за год коэффициент вырос на **0,18**.

3. Анализ эффективности деятельности организации

3.1. Обзор результатов деятельности

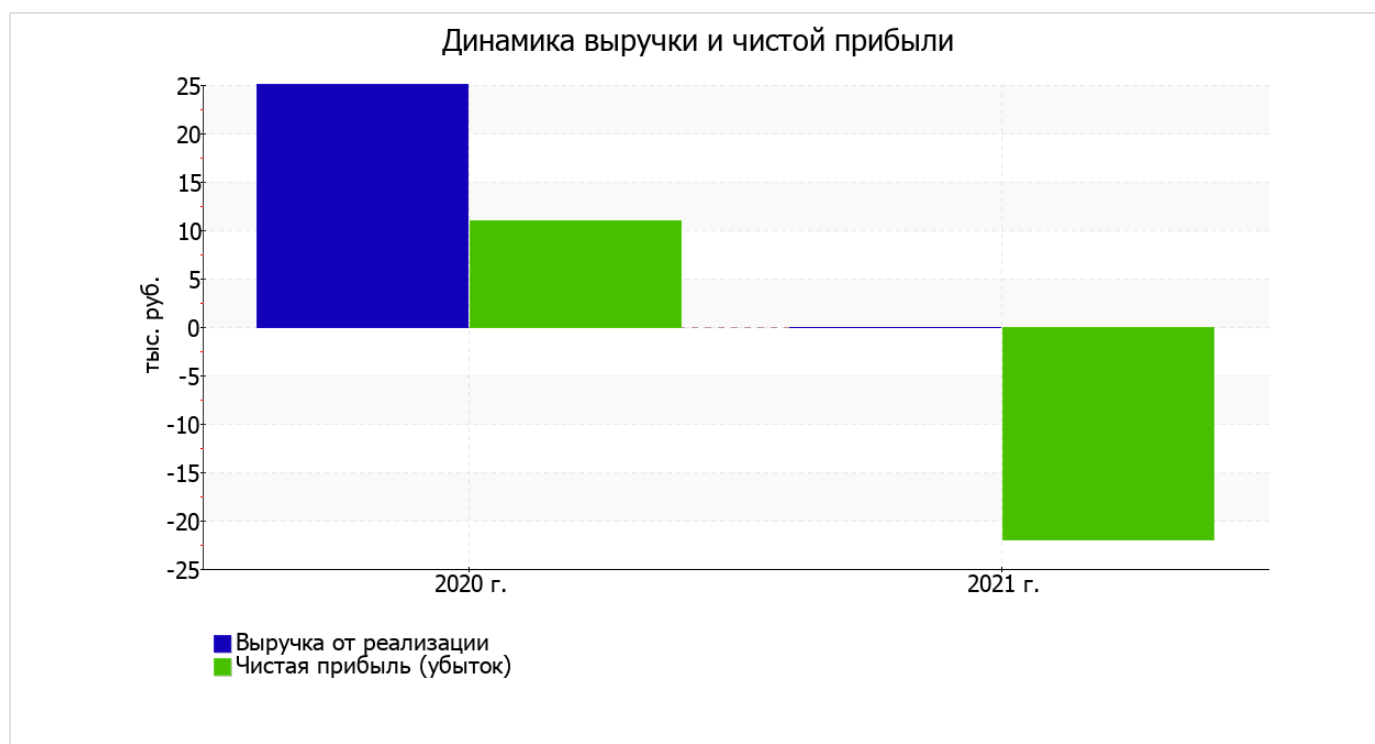
Основные финансовые результаты деятельности ОБЩЕСТВО С ОГРАНИЧЕННОЙ ОТВЕТСТВЕННОСТЬЮ "ТЕХ-АГРО" за весь рассматриваемый период приведены ниже в таблице.

Как видно из "Отчета о финансовых результатах", в течение анализируемого периода организация получила убыток от продаж в размере 20 тыс. руб. В прошлом периоде, наоборот, имела место прибыль в сумме 15 тыс. руб.

По сравнению с прошлым периодом в текущем наблюдалось снижение выручки от продаж на 25 тыс. руб. при одновременном увеличении на 10 тыс. руб. расходов по обычной деятельности.

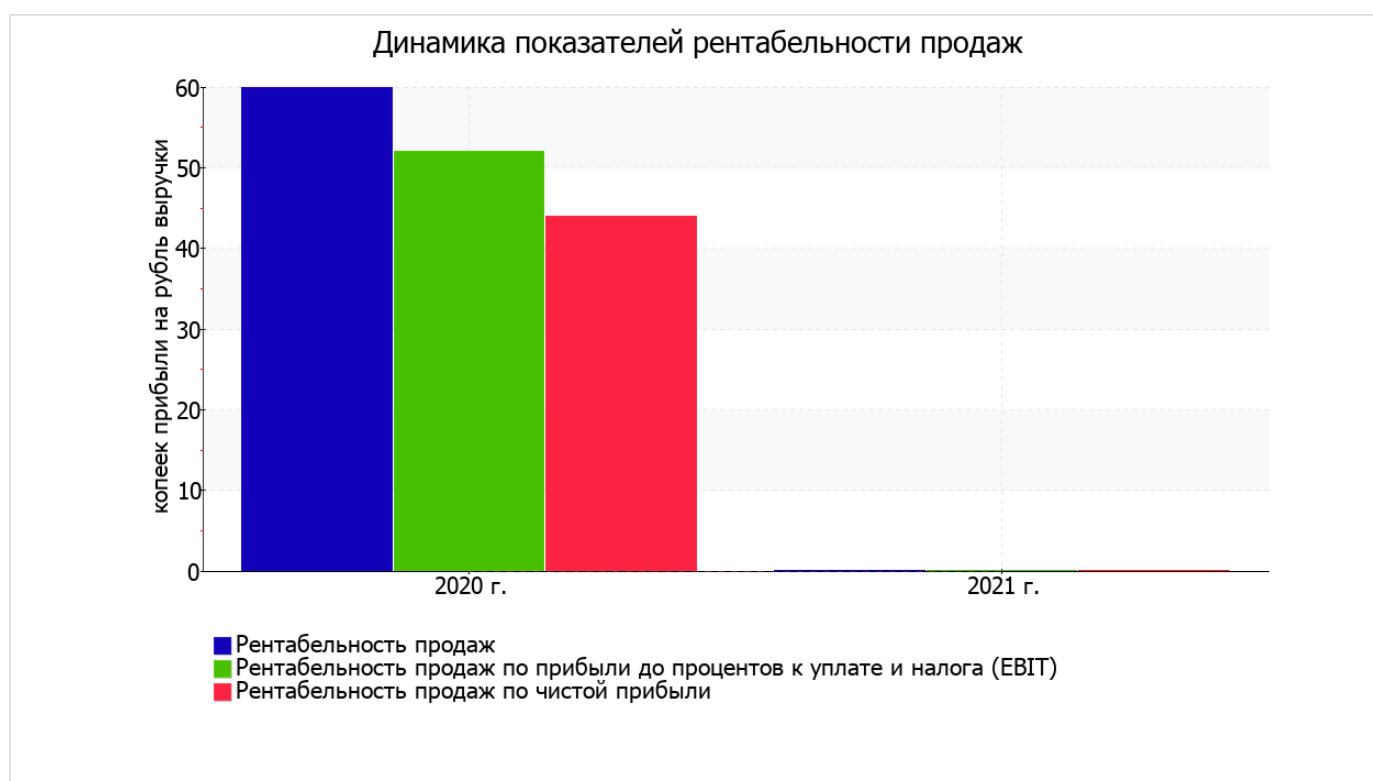
Показатель	Значение показателя, тыс. руб.		Изменение показателя		Средне- годовая величина, тыс. руб.
	2020 г.	2021 г.	тыс. руб. (гр.3 - гр.2)	± % ((3-2) : 2)	
1. Выручка	25	–	-25	-100	13
2. Расходы по обычным видам деятельности	10	20	+10	+100	15
3. Прибыль (убыток) от продаж (1-2)	15	-20	-35	↓	-3
4. Прочие доходы и расходы, кроме процентов к уплате	-2	-2	–	↓	-2
5. ЕВИТ (прибыль до уплаты процентов и налогов) (3+4)	13	-22	-35	↓	-5
6. Проценты к уплате	–	–	–	–	–
7. Налоги на прибыль (доходы)	2	–	-2	-100	1
8. Чистая прибыль (убыток) (5-6-7)	11	-22	-33	↓	-6

Изменение выручки наглядно представлено ниже на графике.



3.2. Анализ рентабельности

Показатели рентабельности	Значения показателя (в %, или в копейках с рубля)		Изменение показателя	
	2020 г.	2021 г.	коп., (гр.3 - гр.2)	± % ((3-2) : 2)
1. Рентабельность продаж (величина прибыли от продаж в каждом рубле выручки). нормальное значение для данной отрасли: 4% и более.	60	–	-60	-100
2. Рентабельность продаж по ЕБИТ (величина прибыли от продаж до уплаты процентов и налогов в каждом рубле выручки).	52	–	-52	-100
3. Рентабельность продаж по чистой прибыли (величина чистой прибыли в каждом рубле выручки). нормальное значение для данной отрасли: 2% и более.	44	–	-44	-100



Далее в таблице представлены три основных показателя, характеризующие рентабельность использования вложенного в предпринимательскую деятельность капитала.

Показатель рентабельности	Значение показателя, %	Расчет показателя
	2021 г.	
Рентабельность собственного капитала (ROE)	-141,9	Отношение чистой прибыли к средней величине собственного капитала. нормальное значение для данной отрасли: 14% и более.
Рентабельность активов (ROA)	-97,8	Отношение чистой прибыли к средней стоимости активов. нормальное значение для данной отрасли: не менее 5%.

Показатель рентабельности	Значение показателя, %	Расчет показателя
	2021 г.	
Прибыль на задействованный капитал (ROCE)	-141,9	Отношение прибыли до уплаты процентов и налогов (ЕБИТ) к собственному капиталу и долгосрочным обязательствам.

[За последний период] каждый рубль собственного капитала организации обеспечил **1,419** руб. убытка.

за последний год значение рентабельности активов, равное **-97,8%**, является явно не соответствующим норме.

3.3. Расчет показателей деловой активности (оборачиваемости)

В следующей таблице рассчитаны показатели оборачиваемости ряда активов, характеризующие скорость возврата вложенных в предпринимательскую деятельность денежных средств, а также показатель оборачиваемости кредиторской задолженности при расчетах с поставщиками и подрядчиками.

Показатель оборачиваемости	Значение в днях	Коэфф. 2021 г.
	2021 г.	
Оборачиваемость оборотных средств (отношение средней величины оборотных активов к среднедневной выручке*; нормальное значение для данной отрасли: 109 и менее дн.)	–	–
Оборачиваемость запасов (отношение средней стоимости запасов к среднедневной себестоимости проданных товаров; нормальное значение для данной отрасли: 23 и менее дн.)	–	–
Оборачиваемость кредиторской задолженности (отношение средней величины кредиторской задолженности к среднедневной выручке)	–	–
Оборачиваемость активов (отношение средней стоимости активов к среднедневной выручке; нормальное значение для данной отрасли: 117 и менее дн.)	–	–
Оборачиваемость собственного капитала (отношение средней величины собственного капитала к среднедневной выручке)	–	–

* Приведен расчет показателя в днях. Значение коэффициента равно отношению 365 к значению показателя в днях.

4. Выводы по результатам анализа

Ниже обобщены ключевые финансовые показатели ОБЩЕСТВО С ОГРАНИЧЕННОЙ ОТВЕТСТВЕННОСТЬЮ "ТЕХ-АГРО" за год

Анализ выявил следующие критические показатели финансового положения и результатов деятельности организации:

- отрицательное изменение собственного капитала относительно общего изменения активов организации;
- коэффициент покрытия инвестиций значительно ниже нормы (доля собственного капитала и долгосрочных обязательств в общей сумме капитала организации составляет **48%** (нормальное значение для данной отрасли: 65% и более);
- за 2021 год получен убыток от продаж (**-20** тыс. руб.), более того наблюдалась отрицательная динамика по сравнению с аналогичным периодом прошлого года (**-35** тыс. руб.);
- убыток от финансово-хозяйственной деятельности за период 01.01–31.12.2021 составил **-22** тыс. руб.

С хорошей стороны финансовое положение организации характеризуют такие показатели:

- доля собственного капитала в активах организации составляет 48%, что укладывается в норму;
- чистые активы превышают уставный капитал, однако за весь анализируемый период произошло снижение их величины;
- коэффициент текущей (общей) ликвидности соответствует нормальному значению.

Анализ выявил следующие показатели, имеющие исключительно хорошие значения:

- коэффициент обеспеченности собственными оборотными средствами демонстрирует очень хорошее значение, равное 0,48;
- абсолютная финансовая устойчивость по величине излишка собственных оборотных средств.

Показателем, негативно характеризующим финансовое положение ОБЩЕСТВО С ОГРАНИЧЕННОЙ ОТВЕТСТВЕННОСТЬЮ "ТЕХ-АГРО", является следующий – коэффициент абсолютной ликвидности не укладывается в нормативное значение.

Согласно полученным показателям финансовое положение ОБЩЕСТВО С ОГРАНИЧЕННОЙ ОТВЕТСТВЕННОСТЬЮ "ТЕХ-АГРО" можно оценить как удовлетворительное – основные показатели укладываются в нормативные значения, либо близки к нормативу. Финансовое состояние организации позволяет осуществлять эффективную финансово-хозяйственную деятельность, сохраняя возможность для привлечения необходимых кредитных ресурсов.