

Пояснительная записка к бухгалтерской отчетности

1. Сведения об организации

Наименование юридического лица:

СЕЛЬСКОХОЗЯЙСТВЕННЫЙ ПРОИЗВОДСТВЕННЫЙ КООПЕРАТИВ "КОЛХОЗ ДРУЖБА"

Идентификационный номер налогоплательщика (ИНН): 6642000541

Код причины постановки на учет (КПП): 667601001

Основным видом деятельности, который является преобладающим и имеет приоритетное значение для организации, является разведение молочного крупного рогатого скота, производство сырого молока (ОКВЭД 01.41).

2. Анализ финансового положения СЕЛЬСКОХОЗЯЙСТВЕННЫЙ ПРОИЗВОДСТВЕННЫЙ КООПЕРАТИВ "КОЛХОЗ ДРУЖБА"

2.1. Структура имущества и источники его формирования

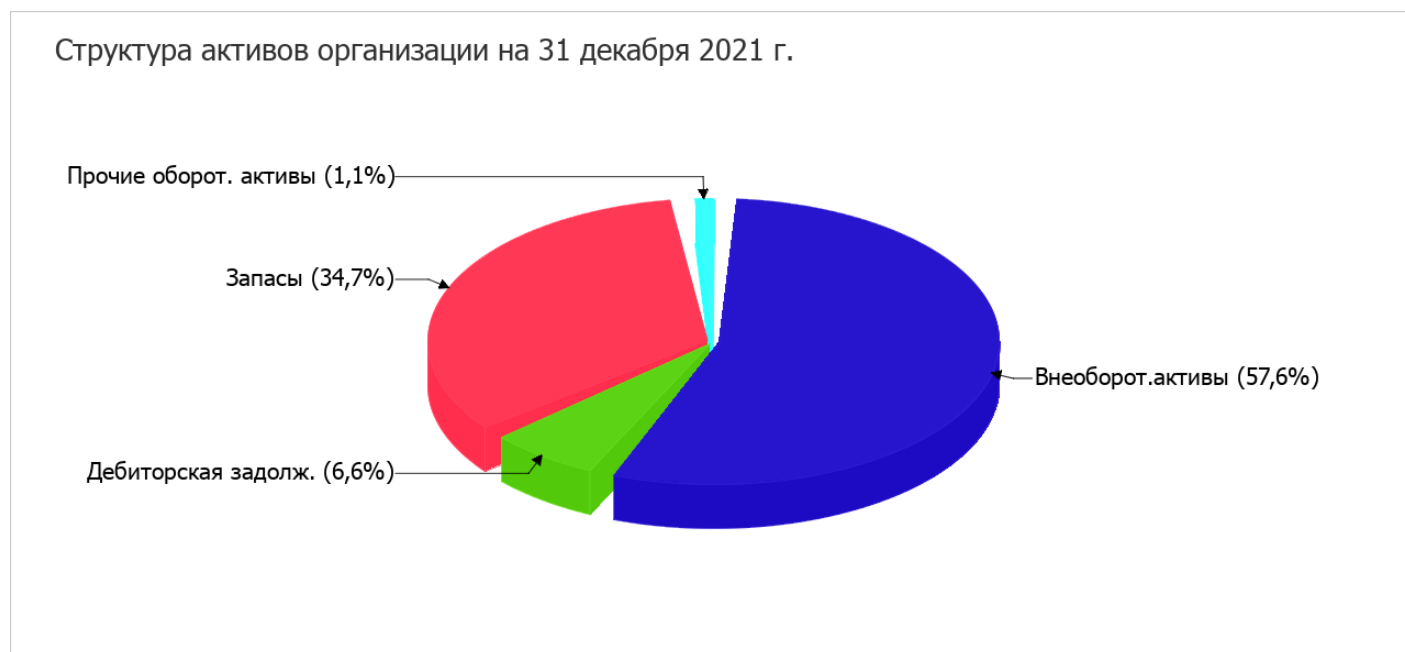
Показатель	Значение показателя				Изменение за анализируемый период	
	в тыс. руб.		в % к валюте баланса		тыс. руб. (гр.3-гр.2)	± % ((гр.3-гр.2) : гр.2)
	31.12.2020	31.12.2021	на начало анализируемого периода (31.12.2020)	на конец анализируемого периода (31.12.2021)		
Актив						
1. Внеоборотные активы	355 984	417 207	56	57,6	+61 223	+17,2
в том числе: основные средства	353 001	405 084	55,5	55,9	+52 083	+14,8
нематериальные активы	–	–	–	–	–	–
2. Оборотные, всего	280 244	307 337	44	42,4	+27 093	+9,7
в том числе: запасы	241 950	251 409	38	34,7	+9 459	+3,9
дебиторская задолженность	32 177	47 666	5,1	6,6	+15 489	+48,1
денежные средства и краткосрочные финансовые вложения	832	4 072	0,1	0,6	+3 240	+4,9 раза
Пассив						
1. Собственный капитал	446 470	475 200	70,2	65,6	+28 730	+6,4
2. Долгосрочные обязательства, всего	69 619	99 893	10,9	13,8	+30 274	+43,5
в том числе: заемные средства	55 266	78 602	8,7	10,8	+23 336	+42,2

Показатель	Значение показателя				Изменение за анализируемый период	
	в тыс. руб.		в % к валюте баланса		тыс. руб. (гр.3- гр.2)	± % ((гр.3- гр.2) : гр.2)
	31.12.2020	31.12.2021	на начало анализируемого периода (31.12.2020)	на конец анализируемого периода (31.12.2021)		
3. Краткосрочные обязательства*, всего	120 139	149 451	18,9	20,6	+29 312	+24,4
в том числе: заемные средства	57 054	68 414	9	9,4	+11 360	+19,9
Валюта баланса	636 228	724 544	100	100	+88 316	+13,9

* Без доходов будущих периодов, возникших в связи с безвозмездным получением имущества и государственной помощи, включенных в собственный капитал.

Активы на 31.12.2021 характеризуются таким соотношением: 57,6% внеоборотных активов и 42,4% текущих. Активы организации за весь период увеличились на **88 316** тыс. руб. (на **13,9%**). Учитывая рост активов, необходимо отметить, что собственный капитал увеличился в меньшей степени – на **6,4%**. отстающее увеличение собственного капитала относительно общего изменения активов является негативным показателем.

На диаграмме ниже наглядно представлено соотношение основных групп активов организации:



Рост величины активов организации связан, главным образом, с ростом следующих позиций актива бухгалтерского баланса (в скобках указана доля изменения статьи в общей сумме всех положительно изменившихся статей):

- основные средства – **52 083** тыс. руб. (**58,3%**)
- дебиторская задолженность – **15 489** тыс. руб. (**17,3%**)
- запасы – **9 459** тыс. руб. (**10,6%**)
- прочие внеоборотные активы – **9 140** тыс. руб. (**10,2%**)

Одновременно, в пассиве баланса наибольший прирост наблюдается по строкам:

- резервный капитал – 27 557 тыс. руб. (30,8%)
- долгосрочные заемные средства – 23 336 тыс. руб. (26,1%)
- кредиторская задолженность – 18 419 тыс. руб. (20,6%)
- краткосрочные заемные средства – 11 360 тыс. руб. (12,7%)

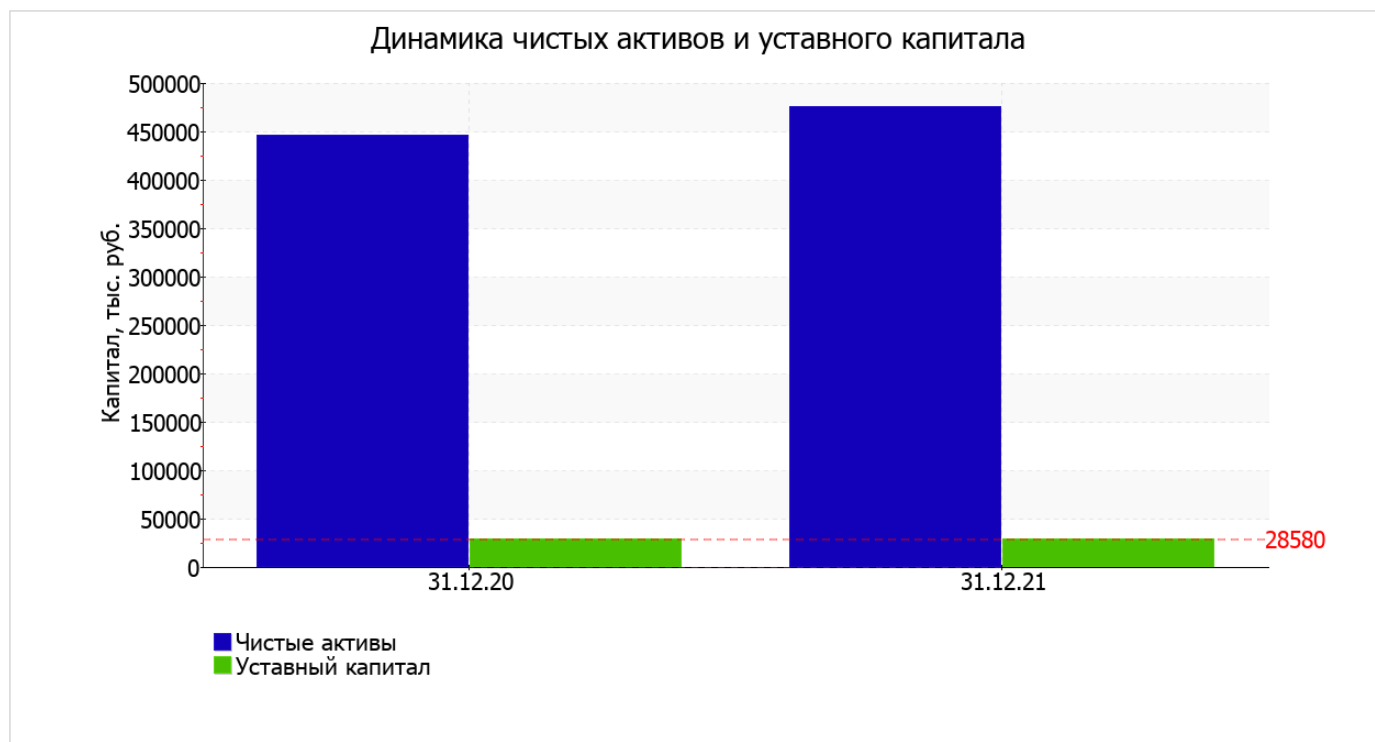
Среди отрицательно изменившихся статей баланса можно выделить "прочие оборотные активы" в активе и "уставный капитал (складочный капитал, уставный фонд, вклады товарищей)" в пассиве (-714 тыс. руб. и -575 тыс. руб. соответственно).

собственный капитал организации по состоянию на 31.12.2021 равнялся 475 200,0 тыс. руб. за год имело место явное повышение собственного капитала на 28 730,0 тыс. руб., или на 6,4%.

2.2. Чистые активы организации

Показатель	Значение показателя				Изменение	
	в тыс. руб.		в % к валюте баланса		тыс. руб. (гр.3- гр.2)	± % ((гр.3- гр.2) : гр.2)
	31.12.2020	31.12.2021	на начало анализируемого периода (31.12.2020)	на конец анализируемого периода (31.12.2021)		
1. Чистые активы	446 470	475 200	70,2	65,6	+28 730	+6,4
2. Уставный капитал	29 155	28 580	4,6	3,9	-575	-2
3. Превышение чистых активов над уставным капиталом (стр.1-стр.2)	417 315	446 620	65,6	61,6	+29 305	+7

Чистые активы организации на 31.12.2021 намного (в 16,6 раза) превышают уставный капитал. Такое соотношение положительно характеризует финансовое положение, полностью удовлетворяя требованиям нормативных актов к величине чистых активов организации. Более того следует отметить увеличение чистых активов на 6,4% за весь анализируемый период. Превышение чистых активов над уставным капиталом и в то же время их увеличение за период говорит о хорошем финансовом положении организации по данному признаку. На следующем графике наглядно представлена динамика чистых активов и уставного капитала организации.



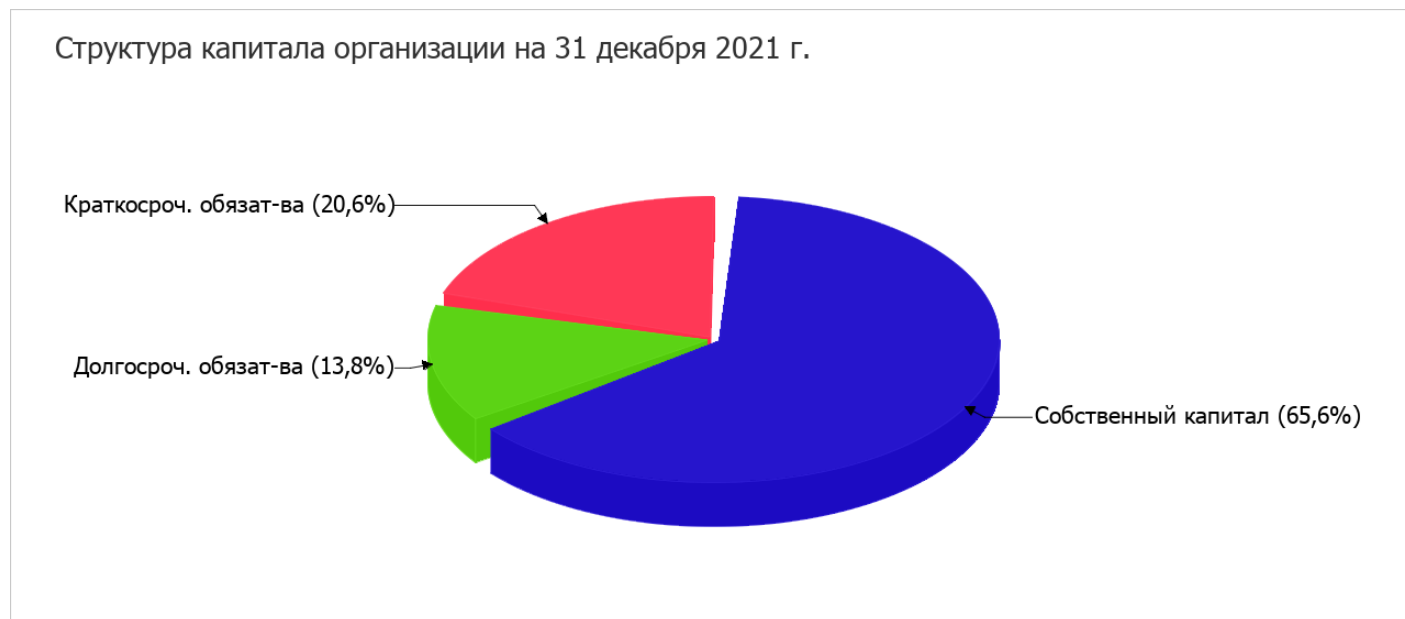
2.3. Анализ финансовой устойчивости организации

2.3.1. Основные показатели финансовой устойчивости организации

Показатель	Значение показателя		Изменение показателя (гр.3-гр.2)	Описание показателя и его нормативное значение
	31.12.2020	31.12.2021		
Коэффициент автономии	0,7	0,66	-0,04	Отношение собственного капитала к общей сумме капитала. нормальное значение для данной отрасли: 0,55 и более (оптимальное 0,65-0,8).
Коэффициент обеспеченности собственными оборотными средствами	0,32	0,19	-0,13	Отношение собственных оборотных средств к оборотным активам. нормальное значение: не менее 0,1.
Коэффициент покрытия инвестиций	0,81	0,79	-0,02	Отношение собственного капитала и долгосрочных обязательств к общей сумме капитала. нормальное значение для данной отрасли: 0,85 и более.
Коэффициент маневренности собственного капитала	0,2	0,12	-0,08	Отношение собственных оборотных средств к источникам собственных средств. нормальное значение для данной отрасли: 0,05 и более.
Коэффициент обеспеченности запасов	0,37	0,23	-0,14	Отношение собственных оборотных средств к стоимости запасов. нормальное значение: 0,5 и более.
Коэффициент краткосрочной задолженности	0,63	0,6	-0,03	Отношение краткосрочной задолженности к общей сумме задолженности.

Коэффициент автономии организации на 31.12.2021 составил **0,66**. Данный коэффициент характеризует степень зависимости организации от заемного капитала. Полученное здесь значение указывает на оптимальное соотношение собственного и заемного капитала (собственный капитал составляет **66%** в общем капитале организации). в течение анализируемого периода коэффициент автономии ощутимо снизился (**-0,04**).

На диаграмме ниже наглядно представлена структура капитала организации:



значение коэффициента обеспеченности собственными оборотными средствами на 31 декабря 2021 г. составило **0,19**. за весь рассматриваемый период коэффициент обеспеченности собственными оборотными средствами снизился на **0,13**. по состоянию на 31.12.2021 значение коэффициента можно характеризовать как полностью укладывающееся в норму.

за год отмечено небольшое, но падение коэффициента покрытия инвестиций с **0,81** до **0,79**. Значение коэффициента на последний день анализируемого периода ниже нормативного значения.

коэффициент обеспеченности материальных запасов на последний день анализируемого периода составил **0,23**. в течение анализируемого периода коэффициент обеспеченности материальных запасов сильно уменьшился (на **0,14**). на последний день анализируемого периода (31.12.2021) значение коэффициента обеспеченности материальных запасов не соответствует нормативному значению.

По коэффициенту краткосрочной задолженности видно, что на 31 декабря 2021 г. доля долгосрочной задолженности в общих долгах организации составляет 40,1%. При этом за весь анализируемый период доля долгосрочной задолженности выросла на 3,4%.

2.4. Ликвидность

Показатель ликвидности	Значение показателя		Изменение показателя (гр.3 - гр.2)	Расчет, рекомендованное значение
	31.12.2020	31.12.2021		
1. Коэффициент текущей (общей) ликвидности	2,33	2,06	-0,27	Отношение текущих активов к краткосрочным обязательствам. нормальное значение: 2 и более.
2. Коэффициент быстрой (промежуточной) ликвидности	0,27	0,35	+0,08	Отношение ликвидных активов к краткосрочным обязательствам. нормальное значение для данной отрасли: 0,8 и более.

Показатель ликвидности	Значение показателя		Изменение показателя (гр.3 - гр.2)	Расчет, рекомендованное значение
	31.12.2020	31.12.2021		
3. Коэффициент абсолютной ликвидности	0,01	0,03	+0,02	Отношение высоколиквидных активов к краткосрочным обязательствам. нормальное значение для данной отрасли: не менее 0,15.

[На конец периода] коэффициент текущей ликвидности имеет значение, соответствующее норме (2,06 при нормативном значении 2). В тоже время за год коэффициент текущей ликвидности снизился на -0,27.

Значение коэффициента быстрой (промежуточной) ликвидности не соответствует норме – 0,35 при норме 0,8. Это свидетельствует о недостатке ликвидных активов (т. е. наличности и других активов, которые можно легко обратить в денежные средства) для погашения краткосрочной кредиторской задолженности.

Третий из коэффициентов, характеризующий способность организации погасить всю или часть краткосрочной задолженности за счет денежных средств и краткосрочных финансовых вложений, имеет значение (0,03) ниже допустимого предела (норма: 0,15). Несмотря на это следует отметить положительную динамику – за последний год коэффициент вырос на 0,02.

3. Анализ эффективности деятельности организации

3.1. Обзор результатов деятельности

В приведенной ниже таблице обобщены основные финансовые результаты деятельности СЕЛЬСКОХОЗЯЙСТВЕННЫЙ ПРОИЗВОДСТВЕННЫЙ КООПЕРАТИВ "КОЛХОЗ ДРУЖБА" за последний год и аналогичный период прошлого года.

Как видно из "Отчета о финансовых результатах", за весь анализируемый период организация получила убыток от продаж в размере 1 453 тыс. руб., что составляет 0,4% от выручки. По сравнению с аналогичным периодом прошлого года убыток от продаж снизился на 16 353 тыс. руб., или на 91,8%.

По сравнению с прошлым периодом в текущем выросла как выручка от продаж, так и расходы по обычным видам деятельности (на 54 637 и 38 284 тыс. руб. соответственно). Причем в процентном отношении изменение выручки (+15,5%) опережает изменение расходов (+10,3%)

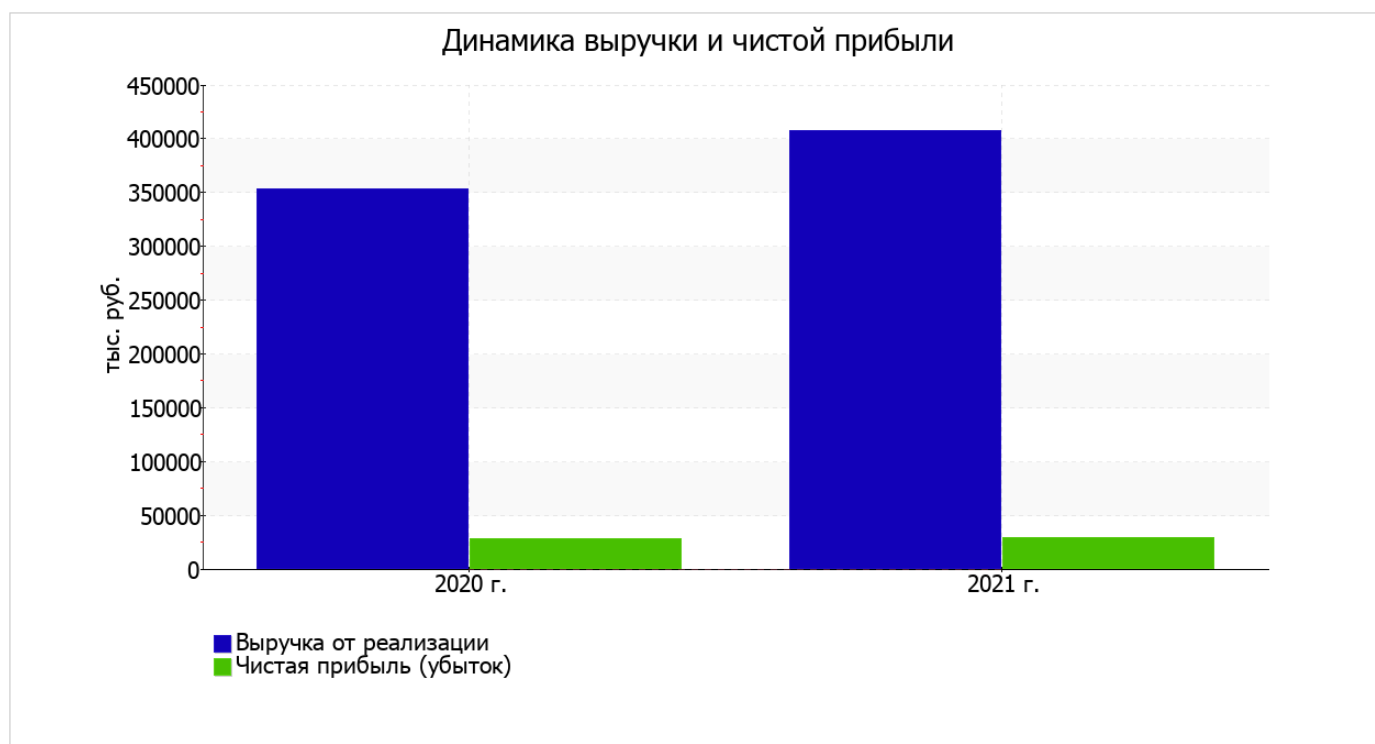
Изучая расходы по обычным видам деятельности, следует отметить, что организация, в отличие от прошлого года, учитывала общехозяйственные (управленческие) расходы в качестве условно-постоянных, относя их по итогам отчетного периода на реализованные товары (работы, услуги).

прибыль от прочих операций в течение анализируемого периода составила 31 961 тыс. руб., что на 14 354 тыс. руб. (31%) меньше, чем прибыль за аналогичный период прошлого года.

Показатель	Значение показателя, тыс. руб.		Изменение показателя		Средне-годовая величина, тыс. руб.
	2020 г.	2021 г.	тыс. руб. (гр.3 - гр.2)	± % ((3-2) : 2)	
1. Выручка	353 191	407 828	+54 637	+15,5	380 510
2. Расходы по обычным видам деятельности	370 997	409 281	+38 284	+10,3	390 139
3. Прибыль (убыток) от продаж (1-2)	-17 806	-1 453	+16 353	↑	-9 630
4. Прочие доходы и расходы, кроме процентов к уплате	53 779	38 304	-15 475	-28,8	46 042

Показатель	Значение показателя, тыс. руб.		Изменение показателя		Средне-годовая величина, тыс. руб.
	2020 г.	2021 г.	тыс. руб. (гр.3 - гр.2)	± % ((3-2) : 2)	
5. ЕВІТ (прибыль до уплаты процентов и налогов) (3+4)	35 973	36 851	+878	+2,4	36 412
6. Проценты к уплате	7 464	6 343	-1 121	-15	6 904
7. Налог на прибыль, изменение налоговых активов и прочее	-717	-1 203	-486	↓	-960
8. Чистая прибыль (убыток) (5-6+7)	27 792	29 305	+1 513	+5,4	28 549
Справочно: Совокупный финансовый результат периода	27 792	29 305	+1 513	+5,4	28 549
Изменение за период нераспределенной прибыли (непокрытого убытка) по данным бухгалтерского баланса (измен. стр. 1370)	x	1 748	x	x	x

Ниже на графике наглядно представлено изменение выручки и прибыли СЕЛЬСКОХОЗЯЙСТВЕННЫЙ ПРОИЗВОДСТВЕННЫЙ КООПЕРАТИВ "КОЛХОЗ ДРУЖБА" в течение всего анализируемого периода.

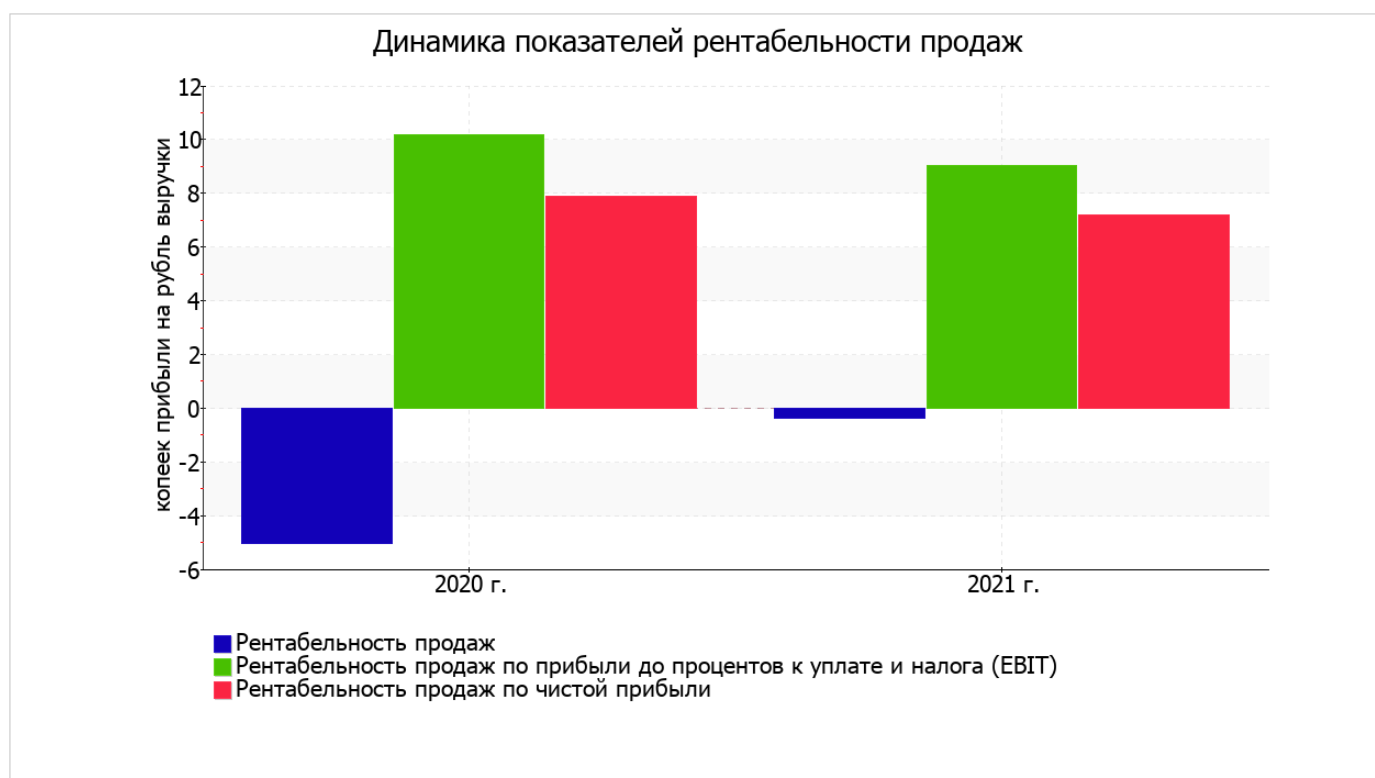


3.2. Анализ рентабельности

Показатели рентабельности	Значения показателя (в %, или в копейках с рубля)		Изменение показателя	
	2020 г.	2021 г.	коп., (гр.3 - гр.2)	± % ((3-2) : 2)
1. Рентабельность продаж (величина прибыли от продаж в каждом рубле выручки). нормальное значение для данной отрасли: не менее 9%.	-5	-0,4	+4,6	↑
2. Рентабельность продаж по ЕВІТ (величина прибыли от продаж до уплаты процентов и налогов в каждом рубле выручки).	10,2	9	-1,2	-11,3
3. Рентабельность продаж по чистой прибыли (величина чистой прибыли в каждом рубле выручки). нормальное значение для данной отрасли: 6% и более.	7,9	7,2	-0,7	-8,7

Рентабельность продаж за 2021 год составила -0,4%. Однако имеет место рост рентабельности обычных видов деятельности по сравнению с данным показателем за аналогичный период прошлого года (+4,6%).

Показатель рентабельности, рассчитанный как отношение прибыли до процентов к уплате и налогообложения (ЕВІТ) к выручке организации, за последний год составил 9%. То есть в каждом рубле выручки СЕЛЬСКОХОЗЯЙСТВЕННЫЙ ПРОИЗВОДСТВЕННЫЙ КООПЕРАТИВ "КОЛХОЗ ДРУЖБА" содержалось 9 коп. прибыли до налогообложения и процентов к уплате.



В следующей таблице представлена рентабельность использования вложенного в предпринимательскую деятельность капитала.

Показатель рентабельности	Значение показателя, %	Расчет показателя
	2021 г.	
Рентабельность собственного капитала (ROE)	6,4	Отношение чистой прибыли к средней величине собственного капитала. нормальное значение для данной отрасли: 13% и более.
Рентабельность активов (ROA)	4,3	Отношение чистой прибыли к средней стоимости активов. нормальное значение для данной отрасли: 6% и более.
Прибыль на задействованный капитал (ROCE)	6,8	Отношение прибыли до уплаты процентов и налогов (EBIT) к собственному капиталу и долгосрочным обязательствам.

[За последний период] каждый рубль собственного капитала организации принес 0,064 руб. чистой прибыли.

за последний год значение рентабельности активов (4,3%) является неудовлетворительным.

3.3. Деловая активность (оборачиваемость активов и обязательств)

В следующей таблице рассчитаны показатели оборачиваемости ряда активов, характеризующие скорость возврата вложенных в предпринимательскую деятельность денежных средств, а также показатель оборачиваемости кредиторской задолженности при расчетах с поставщиками и подрядчиками.

Показатель оборачиваемости	Значение в днях	Коэфф. 2021 г.
	2021 г.	
Оборачиваемость оборотных средств (отношение средней величины оборотных активов к среднедневной выручке*; нормальное значение для данной отрасли: 305 и менее дн.)	263	1,4
Оборачиваемость запасов (отношение средней стоимости запасов к среднедневной себестоимости проданных товаров; нормальное значение для данной отрасли: 236 и менее дн.)	220	1,7
Оборачиваемость дебиторской задолженности (отношение средней величины дебиторской задолженности к среднедневной выручке; нормальное значение для данной отрасли: не более 33 дн.)	36	10,2
Оборачиваемость кредиторской задолженности (отношение средней величины кредиторской задолженности к среднедневной выручке)	60	6,1
Оборачиваемость активов (отношение средней стоимости активов к среднедневной выручке; нормальное значение для данной отрасли: не более 634 дн.)	609	0,6
Оборачиваемость собственного капитала (отношение средней величины собственного капитала к среднедневной выручке)	412	0,9

* Приведен расчет показателя в днях. Значение коэффициента равно отношению 365 к значению показателя в днях.

Оборачиваемость активов в течение анализируемого периода показывает, что кооператив получает выручку, равную сумме всех имеющихся активов за 609 календарных дней. При этом требуется 220 дней, чтобы расходы организации по обычным видам деятельности составили величину среднегодового остатка материально-производственных запасов.

4. Выводы по результатам анализа

Ниже обобщены ключевые финансовые показатели СЕЛЬСКОХОЗЯЙСТВЕННЫЙ ПРОИЗВОДСТВЕННЫЙ КООПЕРАТИВ "КОЛХОЗ ДРУЖБА".

Следующие 5 показателей финансового положения и результатов деятельности организации имеют неудовлетворительные значения:

- низкая рентабельность активов (4,3% за 2021 год);
- отрицательное изменение собственного капитала относительно общего изменения активов организации;
- коэффициент покрытия инвестиций ниже нормы (доля собственного капитала и долгосрочных обязательств составляет только 79% от общего капитала организации);
- за 2021 год получен убыток от продаж (-1 453 тыс. руб.), хотя и наблюдалась положительная динамика по сравнению с аналогичным периодом прошлого года (+16 353 тыс. руб.);
- значительная отрицательная динамика прибыли до процентов к уплате и налогообложения (ЕВIT) на рубль выручки организации (-1,2 коп. от данного показателя рентабельности за аналогичный период года, предшествующего отчётному).

Среди показателей, имеющих исключительно хорошие значения, можно выделить такие:

- коэффициент автономии имеет оптимальное значение (0,66);
- чистые активы превышают уставный капитал, при этом в течение анализируемого периода наблюдалось увеличение чистых активов;
- значение коэффициента обеспеченности собственными оборотными средствами на 31 декабря 2021 г. (0,19) можно характеризовать как исключительно хорошее;
- прибыль от финансово-хозяйственной деятельности за последний год составила 29 305 тыс. руб. (+1 513 тыс. руб. по сравнению с аналогичным периодом прошлого года).

Показатели финансового положения организации, имеющие критические значения:

- коэффициент быстрой (промежуточной) ликвидности существенно ниже нормального значения;
- значительно ниже нормативного значения коэффициент абсолютной ликвидности;
- крайне неустойчивое финансовое положение по величине собственных оборотных средств.

Среди показателей финансового положения и результатов деятельности организации, имеющих нормальные или близкие к нормальным значения, можно выделить такие:

- снижение убыточности продаж (+4,6 процентных пункта от рентабельности за такой же период прошлого года равной -5%);
- не в полной мере соблюдается нормальное соотношение активов по степени ликвидности и обязательств по сроку погашения.

Положительно финансовое положение организации характеризует следующий показатель – коэффициент текущей (общей) ликвидности соответствует нормальному значению.

Как видно из приведенного анализа, основные финансовые показатели укладываются в нормативные значения. При таком финансовом состоянии у СЕЛЬСКОХОЗЯЙСТВЕННЫЙ ПРОИЗВОДСТВЕННЫЙ КООПЕРАТИВ "КОЛХОЗ ДРУЖБА" имеются все возможности для эффективной деятельности.