

Пояснительная записка к бухгалтерской отчетности

1. Сведения об организации

Наименование юридического лица:

ОБЩЕСТВО С ОГРАНИЧЕННОЙ ОТВЕТСТВЕННОСТЬЮ "РУСНЕФТЕГАЗСТРОЙ"

Идентификационный номер налогоплательщика (ИНН): 1649022633

Код причины постановки на учет (КПП): 164901001

Основным видом деятельности, который является преобладающим и имеет приоритетное значение для организации, является строительство жилых и нежилых зданий (ОКВЭД 41.20).

2. Анализ финансового положения

2.1. Структура имущества и источники его формирования

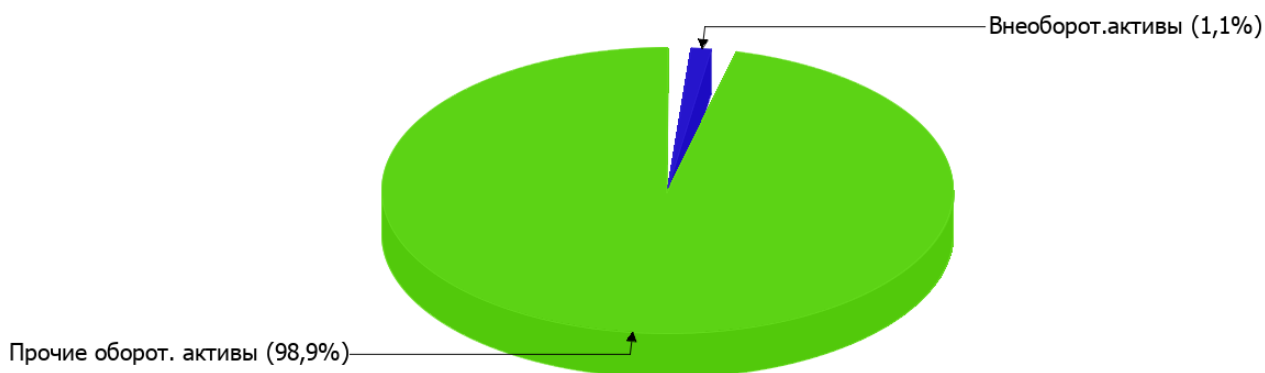
Показатель	Значение показателя				Изменение за анализируемый период	
	в тыс. руб.		в % к валюте баланса		тыс. руб. (гр.3- гр.2)	± % ((гр.3- гр.2) : гр.2)
	31.12.2021	31.12.2022	на начало анализируемого периода (31.12.2021)	на конец анализируемого периода (31.12.2022)		
Актив						
Внеоборотные активы	88	88	1,1	1,1	–	–
Оборотные	7 653	7 653	98,9	98,9	–	–
Пассив						
Собственный капитал	6 949	6 949	89,8	89,8	–	–
Долгосрочные обязательства	–	–	–	–	–	–
Краткосрочные обязательства	792	792	10,2	10,2	–	–
Валюта баланса	7 741	7 741	100	100	–	–

* Без доходов будущих периодов, включенных в собственный капитал.

Активы на 31.12.2022 характеризуются большой долей (98,9%) текущих активов и незначительным процентом внеоборотных средств. Активы организации за год практически остались на том же уровне.

Структура активов организации в разрезе основных групп представлена ниже на диаграмме:

Структура активов организации на 31 декабря 2022 г.



на 31.12.2022 собственный капитал организации составил 6 949,0 тыс. руб. собственный капитал организации в течение анализируемого периода не изменился.

2.2. Оценка стоимости чистых активов организации

Показатель	Значение показателя				Изменение	
	в тыс. руб.		в % к валюте баланса		тыс. руб. (гр.3-гр.2)	± % ((гр.3-гр.2) : гр.2)
	31.12.2021	31.12.2022	на начало анализируемого периода (31.12.2021)	на конец анализируемого периода (31.12.2022)		
1. Чистые активы	6 949	6 949	89,8	89,8	–	–

Имеющаяся величина чистых активов положительно характеризует финансовое положение, полностью удовлетворяя требованиям нормативных актов к величине чистых активов организации.

2.3. Анализ финансовой устойчивости организации

2.3.1. Основные показатели финансовой устойчивости организации

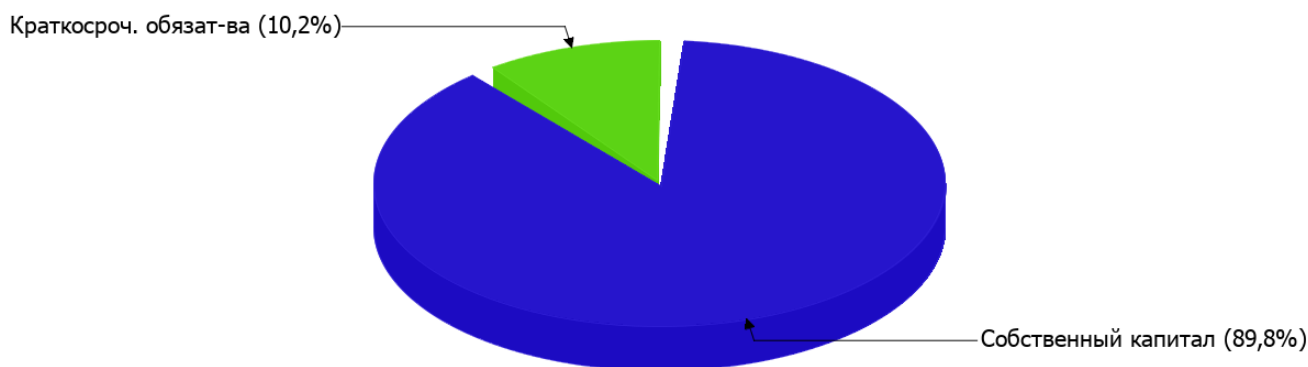
Показатель	Значение показателя		Изменение показателя (гр.3-гр.2)	Описание показателя и его нормативное значение
	31.12.2021	31.12.2022		
Коэффициент автономии	0,9	0,9	–	Отношение собственного капитала к общей сумме капитала. нормальное значение для данной отрасли: не менее 0,4 (оптимальное 0,5-0,7).
Коэффициент обеспеченности собственными оборотными средствами	0,9	0,9	–	Отношение собственных оборотных средств к оборотным активам. нормальное значение: не менее 0,1.
Коэффициент покрытия инвестиций	0,9	0,9	–	Отношение собственного капитала и долгосрочных обязательств к общей сумме капитала. нормальное значение для данной отрасли: 0,65 и более.

Показатель	Значение показателя		Изменение показателя (гр.3-гр.2)	Описание показателя и его нормативное значение
	31.12.2021	31.12.2022		
Коэффициент обеспеченности запасов	–	–	–	Отношение собственных оборотных средств к стоимости запасов. нормальное значение: не менее 0,5.
Коэффициент краткосрочной задолженности	1	1	–	Отношение краткосрочной задолженности к общей сумме задолженности.

Коэффициент автономии организации на 31 декабря 2022 г. составил **0,9**. Данный коэффициент характеризует степень зависимости организации от заемного капитала. Полученное здесь значение говорит о неоправданно высокой доли собственного капитала (**90%**) в общем капитале; организация слишком осторожно относится к привлечению заемных денежных средств. за год значение коэффициента автономии не изменилось.

Структура капитала организации представлена ниже на диаграмме: Следует отметить, что долгосрочные обязательства не нашли отражение на диаграмме ввиду их отсутствия.

Структура капитала организации на 31 декабря 2022 г.



на 31.12.2022 коэффициент обеспеченности собственными оборотными средствами равнялся **0,9**. в течение анализируемого периода значение коэффициента обеспеченности собственными оборотными средствами не изменилось. на последний день анализируемого периода коэффициент демонстрирует исключительно хорошее значение.

коэффициент покрытия инвестиций за весь рассматриваемый период не изменился, составив **0,9**. Значение коэффициента на последний день анализируемого периода вполне соответствует норме (доля собственного капитала и долгосрочных обязательств в общей сумме капитала организации составляет **90%**).

Коэффициент краткосрочной задолженности ОБЩЕСТВО С ОГРАНИЧЕННОЙ ОТВЕТСТВЕННОСТЬЮ "РУСНЕФТЕГАЗСТРОЙ" показывает на отсутствие долгосрочной задолженности при 100% краткосрочной.

2.4. Ликвидность

Показатель ликвидности	Значение показателя		Изменение показателя (гр.3 - гр.2)	Расчет, рекомендованное значение
	31.12.2021	31.12.2022		
Коэффициент текущей (общей) ликвидности	9,66	9,66	–	Отношение текущих активов к краткосрочным обязательствам. нормальное значение для данной отрасли: не менее 1,7.
Коэффициент абсолютной ликвидности	0	0	–	Отношение денежных средств и их эквивалентов к краткосрочным обязательствам. нормальное значение: не менее 0,2.

[На конец периода] коэффициент текущей ликвидности имеет значение, соответствующее норме (9,66 при нормативном значении 1,7). За анализируемый период коэффициент не изменился.

Коэффициент абсолютной ликвидности имеет значение ниже нормы (0). С начала периода коэффициент остался неизменным.

3. Анализ эффективности деятельности организации

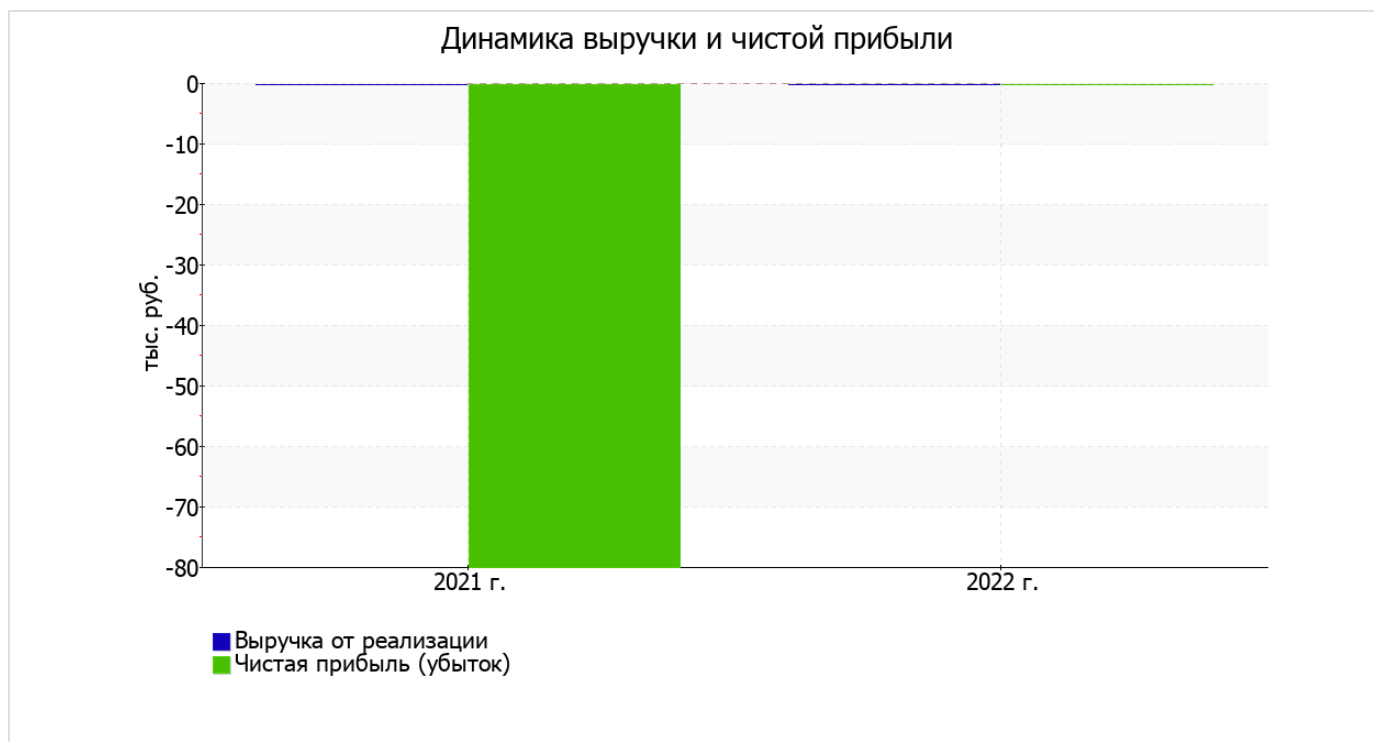
3.1. Обзор результатов деятельности

Основные финансовые результаты деятельности ОБЩЕСТВО С ОГРАНИЧЕННОЙ ОТВЕТСТВЕННОСТЬЮ "РУСНЕФТЕГАЗСТРОЙ" за последний год приведены ниже в таблице.

Из "Отчета о финансовых результатах" следует, что за весь рассматриваемый период организация не имела операций по обычным видам деятельности, и финансовый результат формируют только прочие доходы-расходы.

Показатель	Значение показателя, тыс. руб.		Изменение показателя		Средне- годовая величина, тыс. руб.
	2021 г.	2022 г.	тыс. руб. (гр.3 - гр.2)	± % ((3-2) : 2)	
1. Выручка	–	–	–	–	–
2. Расходы по обычным видам деятельности	77	–	-77	-100	39
3. Прибыль (убыток) от продаж (1-2)	-77	–	+77	↑	-39
4. Прочие доходы и расходы, кроме процентов к уплате	-3	–	+3	↑	-2
5. ЕВІТ (прибыль до уплаты процентов и налогов) (3+4)	-80	–	+80	↑	-40
6. Проценты к уплате	–	–	–	–	–
7. Налоги на прибыль (доходы)	–	–	–	–	–
8. Чистая прибыль (убыток) (5-6-7)	-80	–	+80	↑	-40

Ниже на графике наглядно представлено изменение выручки и прибыли ОБЩЕСТВО С ОГРАНИЧЕННОЙ ОТВЕТСТВЕННОСТЬЮ "РУСНЕФТЕГАЗСТРОЙ" в течение всего анализируемого периода.



3.2. Анализ рентабельности

Показатели рентабельности	Значения показателя (в %, или в копейках с рубля)		Изменение показателя	
	2021 г.	2022 г.	коп., (гр.3 - гр.2)	± % ((3-2) : 2)
1. Рентабельность продаж (величина прибыли от продаж в каждом рубле выручки). нормальное значение для данной отрасли: 4% и более.	–	–	–	–
2. Рентабельность продаж по ЕВІТ (величина прибыли от продаж до уплаты процентов и налогов в каждом рубле выручки).	–	–	–	–
3. Рентабельность продаж по чистой прибыли (величина чистой прибыли в каждом рубле выручки). нормальное значение: 2% и более.	–	–	–	–

В следующей таблице представлена рентабельность использования вложенного в предпринимательскую деятельность капитала.

Показатель рентабельности	Значение показателя, %	Расчет показателя
	2022 г.	
Рентабельность собственного капитала (ROE)	–	Отношение чистой прибыли к средней величине собственного капитала. нормальное значение для данной отрасли: 10% и более.
Рентабельность активов (ROA)	–	Отношение чистой прибыли к средней стоимости активов. нормальное значение для данной отрасли: не менее 3%.

Показатель рентабельности	Значение показателя, %	Расчет показателя
	2022 г.	
Прибыль на задействованный капитал (ROCE)	–	Отношение прибыли до уплаты процентов и налогов (ЕВИТ) к собственному капиталу и долгосрочным обязательствам.

[За последний период] каждый рубль собственного капитала ОБЩЕСТВО С ОГРАНИЧЕННОЙ ОТВЕТСТВЕННОСТЬЮ "РУСНЕФТЕГАЗСТРОЙ" обеспечил – руб. убытка.

за последний год значение рентабельности активов (0) не соответствует нормативному значению.

3.3. Расчет показателей деловой активности (оборачиваемости)

Далее в таблице рассчитаны показатели оборачиваемости ряда активов, характеризующие скорость возврата авансированных на осуществление предпринимательской деятельности средств, а также показатель оборачиваемости кредиторской задолженности при расчетах с поставщиками и подрядчиками.

Показатель оборачиваемости	Значение в днях	Коэфф. 2022 г.
	2022 г.	
Оборачиваемость оборотных средств (отношение средней величины оборотных активов к среднесуточной выручке*; нормальное значение для данной отрасли: 156 и менее дн.)	–	–
Оборачиваемость запасов (отношение средней стоимости запасов к среднесуточной себестоимости проданных товаров; нормальное значение для данной отрасли: 19 и менее дн.)	–	–
Оборачиваемость кредиторской задолженности (отношение средней величины кредиторской задолженности к среднесуточной выручке)	–	–
Оборачиваемость активов (отношение средней стоимости активов к среднесуточной выручке; нормальное значение для данной отрасли: не более 181 дн.)	–	–
Оборачиваемость собственного капитала (отношение средней величины собственного капитала к среднесуточной выручке)	–	–

* Приведен расчет показателя в днях. Значение коэффициента равно отношению 365 к значению показателя в днях.

4. Выводы по результатам анализа

Ниже обобщены ключевые финансовые показатели ОБЩЕСТВО С ОГРАНИЧЕННОЙ ОТВЕТСТВЕННОСТЬЮ "РУСНЕФТЕГАЗСТРОЙ" за весь анализируемый период

С исключительно хорошей стороны финансовое положение организации характеризуют следующие показатели:

- чистые активы превышают уставный капитал;
- по состоянию на 31.12.2022 значение коэффициента обеспеченности собственными оборотными средствами, равное 0,9, можно охарактеризовать как очень хорошее;
- коэффициент текущей (общей) ликвидности полностью соответствует нормальному значению;
- коэффициент покрытия инвестиций имеет хорошее значение (доля собственного капитала и долгосрочных обязательств составляет 90% от общего капитала организации);
- абсолютная финансовая устойчивость по величине излишка собственных оборотных средств.

Показатели финансового положения и результатов деятельности организации, имеющие нормальные или близкие к нормальным значения:

- изменение собственного капитала практически равно общему изменению активов ОБЩЕСТВО С ОГРАНИЧЕННОЙ ОТВЕТСТВЕННОСТЬЮ "РУСНЕФТЕГАЗСТРОЙ";
- финансовый результат от продаж за весь анализируемый период равен нулю;
- чистая прибыль равна нулю..

Положительно финансовое положение организации характеризует следующий показатель – доля собственного капитала неоправданно высока (90%).

Негативно результаты деятельности организации характеризует следующий показатель – недостаточная рентабельность активов (0% за 2022 год).

В ходе анализа был получен только один показатель, имеющий критическое значение – коэффициент абсолютной ликвидности существенно ниже нормативного значения.

Как следует из приведенного анализа, основные финансовые показатели укладываются в нормативные значения. При таком финансовом состоянии у ОБЩЕСТВО С ОГРАНИЧЕННОЙ ОТВЕТСТВЕННОСТЬЮ "РУСНЕФТЕГАЗСТРОЙ" имеются все возможности для продолжения эффективной деятельности.