

Пояснительная записка к бухгалтерской отчетности

1. Сведения об организации

Наименование юридического лица:

ОБЩЕСТВО С ОГРАНИЧЕННОЙ ОТВЕТСТВЕННОСТЬЮ "ПЛЕМГЕН"

Идентификационный номер налогоплательщика (ИНН): 7730667262

Код причины постановки на учет (КПП): 773001001

Основным видом деятельности, который является преобладающим и имеет приоритетное значение для организации, является предоставление услуг в области животноводства (ОКВЭД 01.62).

2. Анализ финансового положения

2.1. Структура имущества и источники его формирования

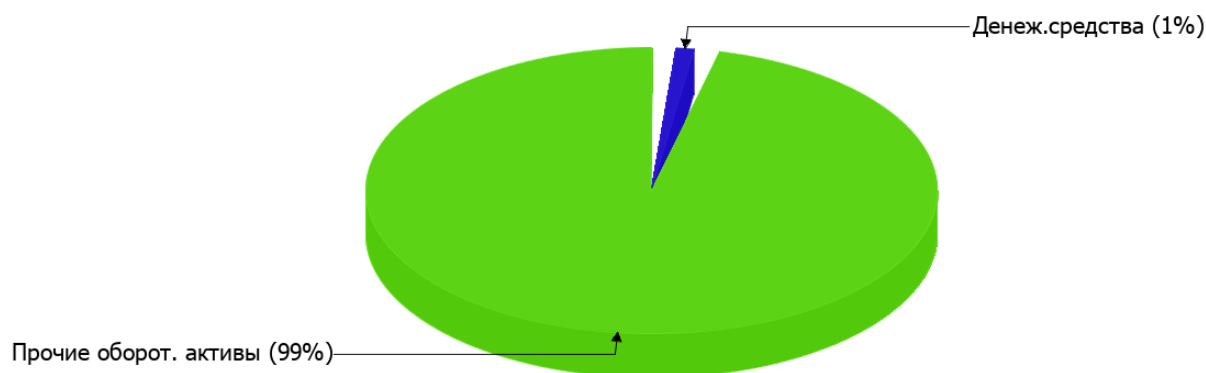
Показатель	Значение показателя				Изменение за анализируемый период	
	в тыс. руб.		в % к валюте баланса		тыс. руб. (гр.3- гр.2)	± % ((гр.3- гр.2) : гр.2)
	31.12.2021	31.12.2022	на начало анализируемого периода (31.12.2021)	на конец анализируемого периода (31.12.2022)		
Актив						
Внеоборотные активы	–	–	–	–	–	–
Оборотные	32 526	31 627	100	100	-899	-2,8
Пассив						
Собственный капитал	32 346	31 341	99,4	99,1	-1 005	-3,1
Долгосрочные обязательства	–	–	–	–	–	–
Краткосрочные обязательства	181	286	0,6	0,9	+105	+58
Валюта баланса	32 526	31 627	100	100	-899	-2,8

* Без доходов будущих периодов, включенных в собственный капитал.

Структура активов организации на 31 декабря 2022 г. характеризуется отсутствием внеоборотных средств при 100% текущих активов. Активы организации за год несколько уменьшились (на 2,8%). При этом собственный капитал организации изменился практически пропорционально активам организации (уменьшился на 1 005 тыс. руб.).

На диаграмме ниже наглядно представлено соотношение основных групп активов организации:

Структура активов организации на 31 декабря 2022 г.



Снижение величины активов организации связано со снижением следующих позиций актива бухгалтерского баланса (в скобках указана доля изменения статьи в общей сумме всех отрицательно изменившихся статей):

- финансовые и другие оборотные активы – **608** тыс. руб. (**67,6%**)
- денежные средства и денежные эквиваленты – **291** тыс. руб. (**32,4%**)

Одновременно, в пассиве баланса снижение произошло по строке "капитал и резервы" (**-1 005** тыс. руб., или **100%** вклада в снижение пассивов организации за последний год).

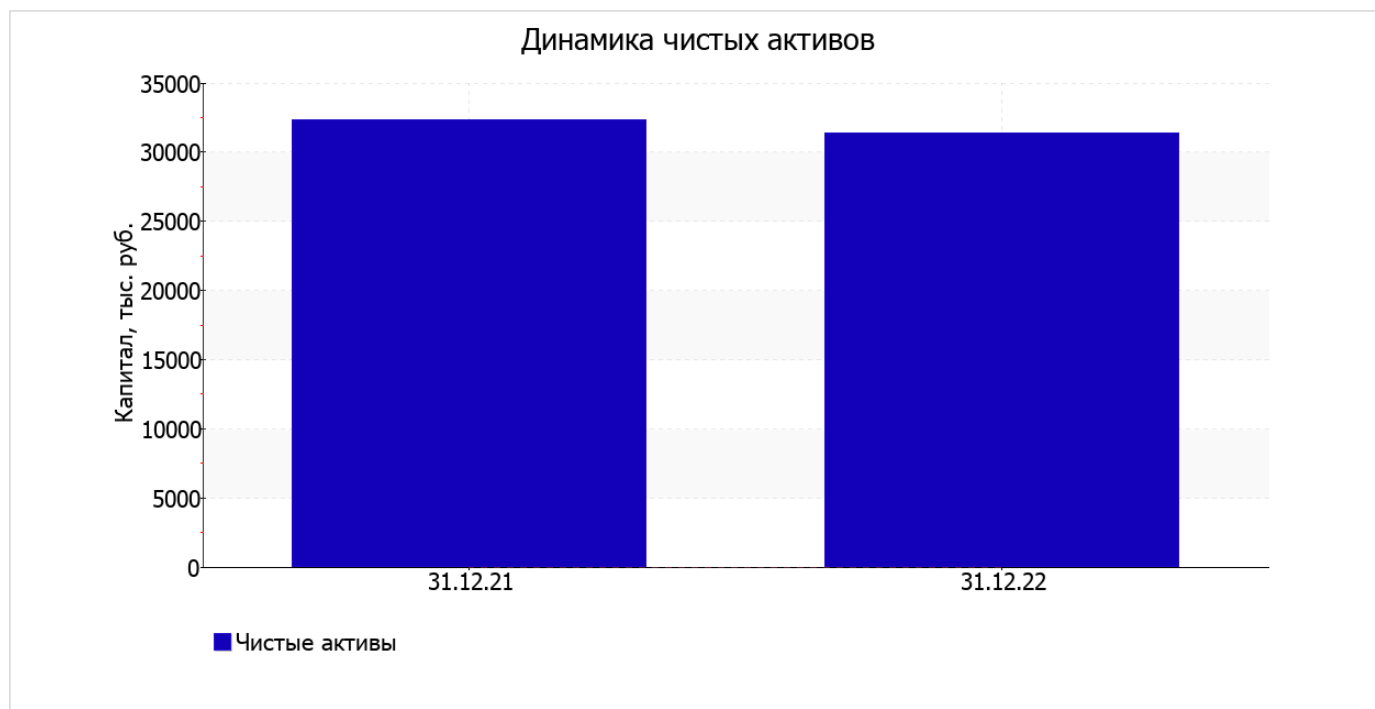
Среди положительно изменившихся статей баланса можно выделить "кредиторская задолженность" в пассиве (**+105** тыс. руб.).

собственный капитал организации на последний день анализируемого периода составил **31 341,0** тыс. руб. в течение анализируемого периода собственный капитал организации слабо уменьшился.

2.2. Оценка стоимости чистых активов организации

Показатель	Значение показателя				Изменение	
	в тыс. руб.		в % к валюте баланса		тыс. руб. (гр.3-гр.2)	± % ((гр.3-гр.2) : гр.2)
	31.12.2021	31.12.2022	на начало анализируемого периода (31.12.2021)	на конец анализируемого периода (31.12.2022)		
1. Чистые активы	32 345	31 341	99,4	99,1	-1 004	-3,1

Имеющаяся величина чистых активов положительно характеризует финансовое положение, полностью удовлетворяя требованиям нормативных актов к величине чистых активов организации. При этом следует отметить снижение чистых активов на **3,1%** за весь рассматриваемый период. Несмотря на нормальную относительно уставного капитала величину чистых активов, их дальнейшее снижение может привести к ухудшению данного соотношения. На следующем графике наглядно представлена динамика чистых активов.



2.3. Анализ финансовой устойчивости организации

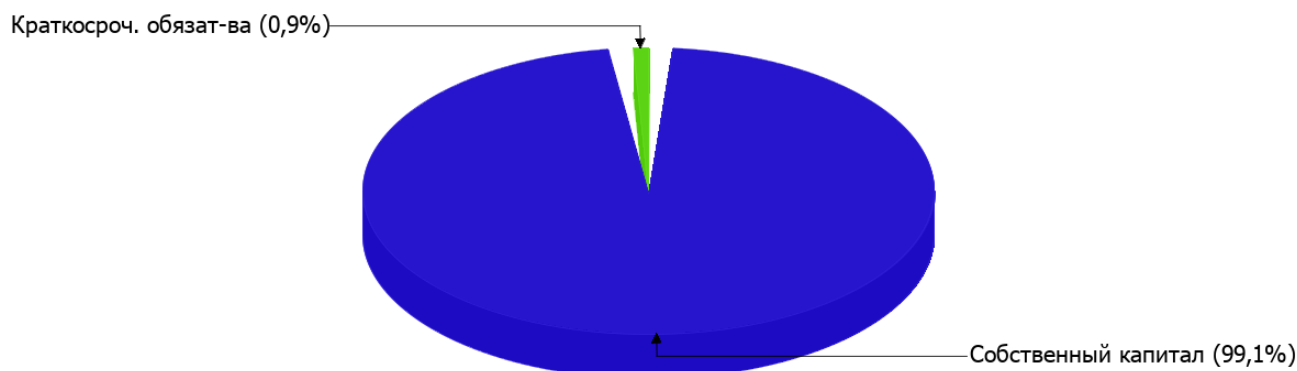
2.3.1. Основные показатели финансовой устойчивости организации

Показатель	Значение показателя		Изменение показателя (гр.3-гр.2)	Описание показателя и его нормативное значение
	31.12.2021	31.12.2022		
Коэффициент автономии	0,99	0,99	–	Отношение собственного капитала к общей сумме капитала. нормальное значение для данной отрасли: 0,55 и более (оптимальное 0,65-0,8).
Коэффициент обеспеченности собственными оборотными средствами	0,99	0,99	–	Отношение собственных оборотных средств к оборотным активам. нормальное значение: 0,1 и более.
Коэффициент покрытия инвестиций	0,99	0,99	–	Отношение собственного капитала и долгосрочных обязательств к общей сумме капитала. нормальное значение для данной отрасли: 0,85 и более.
Коэффициент обеспеченности запасов	–	–	–	Отношение собственных оборотных средств к стоимости запасов. нормальное значение: 0,5 и более.
Коэффициент краткосрочной задолженности	1	1	–	Отношение краткосрочной задолженности к общей сумме задолженности.

Коэффициент автономии организации на последний день анализируемого периода (31.12.2022) составил **0,99**. Полученное значение говорит о слишком осторожном отношении ОБЩЕСТВО С ОГРАНИЧЕННОЙ ОТВЕТСТВЕННОСТЬЮ "ПЛЕМГЕН" к привлечению заемных денежных средств (собственный капитал составляет **99%** в общем капитале организации). коэффициент автономии за весь рассматриваемый период незначительно уменьшился.

Структура капитала организации представлена ниже на диаграмме: При этом необходимо отметить, что долгосрочные обязательства не нашли отражение на диаграмме ввиду их отсутствия.

Структура капитала организации на 31 декабря 2022 г.



за весь анализируемый период коэффициент обеспеченности собственными оборотными средствами несущественно уменьшился до **0,99**. коэффициент на последний день анализируемого периода демонстрирует вполне соответствующее нормальному значению.

за весь анализируемый период имело место незначительное снижение коэффициента покрытия инвестиций – до **0,99**. Значение коэффициента по состоянию на 31.12.2022 вполне соответствует норме.

Коэффициент краткосрочной задолженности ОБЩЕСТВО С ОГРАНИЧЕННОЙ ОТВЕТСТВЕННОСТЬЮ "ПЛЕМГЕН" показывает на отсутствие долгосрочной задолженности при 100% краткосрочной.

2.4. Ликвидность

Показатель ликвидности	Значение показателя		Изменение показателя (гр.3 - гр.2)	Расчет, рекомендованное значение
	31.12.2021	31.12.2022		
Коэффициент текущей (общей) ликвидности	179,7	110,58	-69,12	Отношение текущих активов к краткосрочным обязательствам. нормальное значение: не менее 2.
Коэффициент абсолютной ликвидности	3,4	1,13	-2,27	Отношение денежных средств и их эквивалентов к краткосрочным обязательствам. нормальное значение для данной отрасли: не менее 0,15.

[На конец периода] при норме 2 коэффициент текущей (общей) ликвидности имеет значение **110,58**. Несмотря на это следует отметить, что за весь рассматриваемый период коэффициент текущей ликвидности снизился на **-69,12**.

Соответствующим норме, как и предыдущий коэффициент, оказался коэффициент абсолютной ликвидности (**1,13** при норме 0,15). В тоже время за последний год коэффициент абсолютной ликвидности снизился на **-2,27**.

3. Анализ эффективности деятельности организации

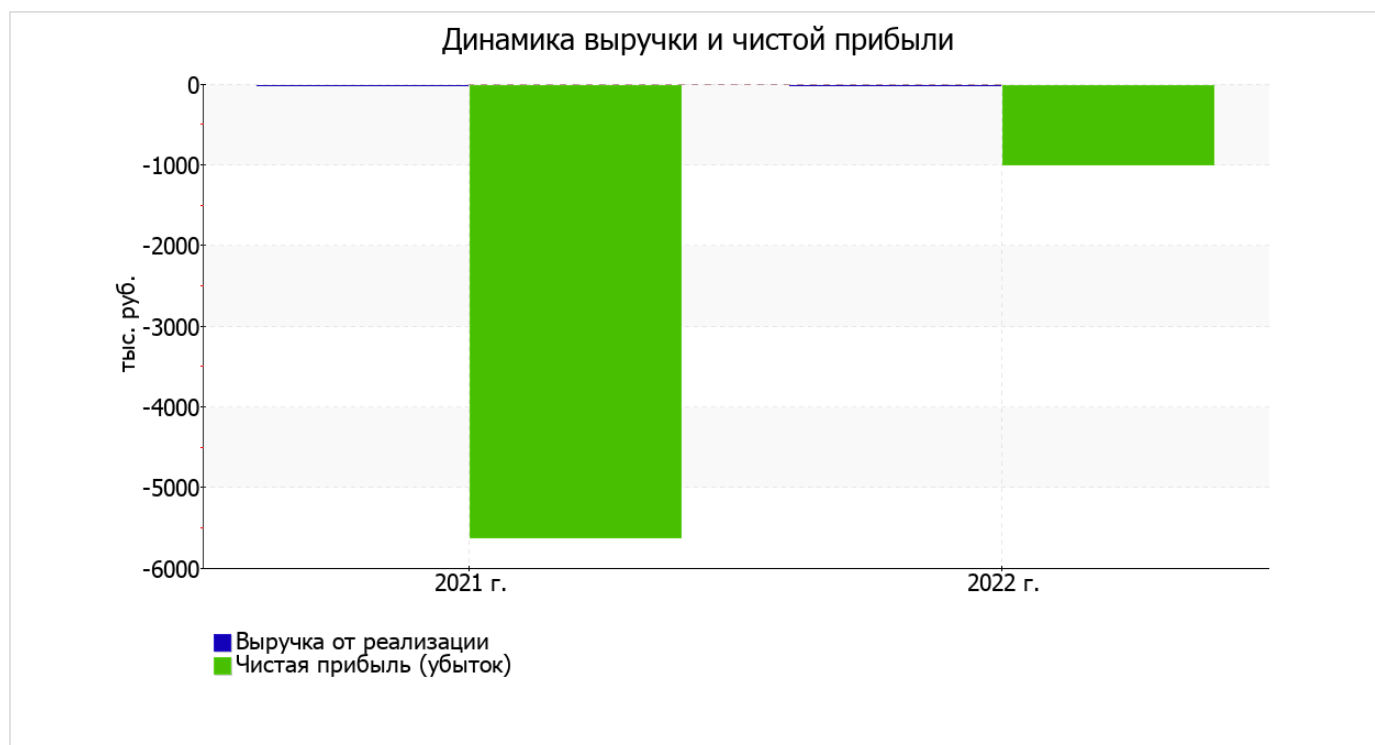
3.1. Обзор результатов деятельности

Ниже в таблице приведены основные финансовые результаты деятельности ОБЩЕСТВО С ОГРАНИЧЕННОЙ ОТВЕТСТВЕННОСТЬЮ "ПЛЕМГЕН" за год и аналогичный период прошлого года.

Как видно из "Отчета о финансовых результатах", за весь рассматриваемый период организация получила убыток от продаж в размере **193** тыс. руб. По сравнению с аналогичным периодом прошлого года убыток от продаж снизился на **384** тыс. руб., или на **66,6%**.

Показатель	Значение показателя, тыс. руб.		Изменение показателя		Средне- годовая величина, тыс. руб.
	2021 г.	2022 г.	тыс. руб. (гр.3 - гр.2)	± % ((3-2) : 2)	
1. Выручка	–	–	–	–	–
2. Расходы по обычным видам деятельности	577	193	-384	-66,6	385
3. Прибыль (убыток) от продаж (1-2)	-577	-193	+384	↑	-385
4. Прочие доходы и расходы, кроме процентов к уплате	-4 884	-811	+4 073	↑	-2 848
5. ЕВІТ (прибыль до уплаты процентов и налогов) (3+4)	-5 461	-1 004	+4 457	↑	-3 233
6. Проценты к уплате	168	–	-168	-100	84
7. Налоги на прибыль (доходы)	–	2	+2	–	1
8. Чистая прибыль (убыток) (5-6-7)	-5 629	-1 006	+4 623	↑	-3 318

Изменение выручки наглядно представлено ниже на графике.



3.2. Анализ рентабельности

Показатели рентабельности	Значения показателя (в %, или в копейках с рубля)		Изменение показателя	
	2021 г.	2022 г.	коп., (гр.3 - гр.2)	± % ((3-2) : 2)
1. Рентабельность продаж (величина прибыли от продаж в каждом рубле выручки). нормальное значение для данной отрасли: 9% и более.	–	–	–	–
2. Рентабельность продаж по ЕВІТ (величина прибыли от продаж до уплаты процентов и налогов в каждом рубле выручки).	–	–	–	–
3. Рентабельность продаж по чистой прибыли (величина чистой прибыли в каждом рубле выручки). нормальное значение для данной отрасли: 6% и более.	–	–	–	–

Далее в таблице представлены три основных показателя, характеризующие рентабельность использования вложенного в предпринимательскую деятельность капитала.

Показатель рентабельности	Значение показателя, %	Расчет показателя
	2022 г.	
Рентабельность собственного капитала (ROE)	-3,2	Отношение чистой прибыли к средней величине собственного капитала. нормальное значение для данной отрасли: 13% и более.
Рентабельность активов (ROA)	-3,1	Отношение чистой прибыли к средней стоимости активов. нормальное значение для данной отрасли: 6% и более.
Прибыль на задействованный капитал (ROCE)	-3,2	Отношение прибыли до уплаты процентов и налогов (ЕВІТ) к собственному капиталу и долгосрочным обязательствам.

[За последний период] каждый рубль собственного капитала организации принес убыток в размере **0,032** руб.

за период 01.01–31.12.2022 значение рентабельности активов, равное **-3,1%**, не удовлетворяет нормативному и находится в области критических значений.

3.3. Расчет показателей деловой активности (оборачиваемости)

Далее в таблице рассчитаны показатели оборачиваемости ряда активов, характеризующие скорость возврата вложенных в предпринимательскую деятельность средств, а также показатель оборачиваемости кредиторской задолженности при расчетах с поставщиками и подрядчиками.

Показатель оборачиваемости	Значение в днях	Коэфф. 2022 г.
	2022 г.	
Оборачиваемость оборотных средств (отношение средней величины оборотных активов к среднедневной выручке*; нормальное значение для данной отрасли: не более 305 дн.)	–	–
Оборачиваемость запасов (отношение средней стоимости запасов к среднедневной себестоимости проданных товаров; нормальное значение для данной отрасли: 236 и менее дн.)	–	–

Показатель оборачиваемости	Значение в днях	Коэфф. 2022 г.
	2022 г.	
Оборачиваемость кредиторской задолженности (отношение средней величины кредиторской задолженности к среднедневной выручке)	–	–
Оборачиваемость активов (отношение средней стоимости активов к среднедневной выручке; нормальное значение для данной отрасли: не более 634 дн.)	–	–
Оборачиваемость собственного капитала (отношение средней величины собственного капитала к среднедневной выручке)	–	–

* Приведен расчет показателя в днях. Значение коэффициента равно отношению 365 к значению показателя в днях.

4. Выводы по результатам анализа

По результатам проведенного анализа выделены и сгруппированы по качественному признаку основные показатели финансового положения (по состоянию на 31.12.2022) и результатов деятельности ОБЩЕСТВО С ОГРАНИЧЕННОЙ ОТВЕТСТВЕННОСТЬЮ "ПЛЕМГЕН" в течение анализируемого периода.

Следующие 5 показателей финансового положения организации имеют исключительно хорошие значения:

- коэффициент обеспеченности собственными оборотными средствами демонстрирует исключительно хорошее значение – **0,99**;
- коэффициент текущей (общей) ликвидности полностью соответствует нормальному значению;
- коэффициент абсолютной ликвидности полностью соответствует нормальному значению;
- коэффициент покрытия инвестиций полностью соответствует норме (доля собственного капитала и долгосрочных обязательств составляет **99%** от общего капитала организации);
- абсолютная финансовая устойчивость по величине излишка собственных оборотных средств.

Анализ выявил следующие показатели, неудовлетворительно характеризующие финансовое положение и результаты деятельности ОБЩЕСТВО С ОГРАНИЧЕННОЙ ОТВЕТСТВЕННОСТЬЮ "ПЛЕМГЕН":

- изменение собственного капитала практически соответствует общему изменению активов ОБЩЕСТВО С ОГРАНИЧЕННОЙ ОТВЕТСТВЕННОСТЬЮ "ПЛЕМГЕН";
- за последний год получен убыток от продаж (**-193** тыс. руб.), хотя и наблюдалась положительная динамика по сравнению с аналогичным периодом прошлого года (+384 тыс. руб.);
- убыток от финансово-хозяйственной деятельности за 2022 год составил **-1 006** тыс. руб. (+4 623 тыс. руб. по сравнению с аналогичным периодом прошлого года).

Показатели финансового положения организации, имеющие хорошие значения:

- доля собственного капитала неоправданно высока (**99%**);
- чистые активы превышают уставный капитал, однако за весь анализируемый период произошло снижение их величины.

Как следует из приведенного анализа, основные финансовые показатели укладываются в нормативные значения. При таком финансовом состоянии у ОБЩЕСТВО С ОГРАНИЧЕННОЙ ОТВЕТСТВЕННОСТЬЮ "ПЛЕМГЕН" имеются все возможности для эффективной деятельности.