

Пояснительная записка к бухгалтерской отчетности

1. Сведения об организации

Наименование юридического лица:

ОБЩЕСТВО С ОГРАНИЧЕННОЙ ОТВЕТСТВЕННОСТЬЮ "ТД АР-ДИСТРИБЬЮШЕН"

Идентификационный номер налогоплательщика (ИНН): 3665809608

Код причины постановки на учет (КПП): 366501001

Основным видом деятельности, который является преобладающим и имеет приоритетное значение для организации, является торговля оптовая автомобильными деталями, узлами и принадлежностями, кроме деятельности агентов (ОКВЭД 45.31.1).

2. Анализ финансового положения ОБЩЕСТВО С ОГРАНИЧЕННОЙ ОТВЕТСТВЕННОСТЬЮ "ТД АР-ДИСТРИБЬЮШЕН"

2.1. Структура имущества и источники его формирования

Показатель	Значение показателя				Изменение за анализируемый период	
	в тыс. руб.		в % к валюте баланса		тыс. руб. (гр.3-гр.2)	± % ((гр.3-гр.2) : гр.2)
	31.12.2021	31.12.2022	на начало анализируемого периода (31.12.2021)	на конец анализируемого периода (31.12.2022)		
Актив						
1. Внеоборотные активы	71	71	0,2	0,3	–	–
в том числе: основные средства	–	–	–	–	–	–
нематериальные активы	–	–	–	–	–	–
2. Оборотные, всего	34 076	24 192	99,8	99,7	-9 884	-29
в том числе: запасы	7 139	28	20,9	0,1	-7 111	-99,6
дебиторская задолженность	23 164	21 065	67,8	86,8	-2 099	-9,1
денежные средства и краткосрочные финансовые вложения	537	320	1,6	1,3	-217	-40,4
Пассив						
1. Собственный капитал	2 561	4 562	7,5	18,8	+2 001	+78,1
2. Долгосрочные обязательства, всего	53	29	0,2	0,1	-24	-45,3
в том числе: заемные средства	–	–	–	–	–	–

Показатель	Значение показателя				Изменение за анализируемый период	
	в тыс. руб.		в % к валюте баланса		тыс. руб. (гр.3- гр.2)	± % ((гр.3- гр.2) : гр.2)
	31.12.2021	31.12.2022	на начало анализируемого периода (31.12.2021)	на конец анализируемого периода (31.12.2022)		
3. Краткосрочные обязательства*, всего	31 533	19 672	92,3	81,1	-11 861	-37,6
в том числе: заемные средства	–	–	–	–	–	–
Валюта баланса	34 147	24 263	100	100	-9 884	-28,9

* Без доходов будущих периодов, возникших в связи с безвозмездным получением имущества и государственной помощи, включенных в собственный капитал.

Соотношение основных качественных групп активов организации по состоянию на 31.12.2022 характеризуется большой долей (99,7%) текущих активов и незначительным процентом внеоборотных средств. Активы организации за весь период уменьшились на 9 884 тыс. руб. (на 28,9%). Несмотря на уменьшение активов, собственный капитал увеличился на 78,1%, что, в целом, говорит о позитивном изменении имущественного положения организации.

На диаграмме ниже представлена структура активов организации в разрезе основных групп:



Снижение величины активов организации связано, в первую очередь, со снижением следующих позиций актива бухгалтерского баланса (в скобках указана доля изменения статьи в общей сумме всех отрицательно изменившихся статей):

- запасы – 7 111 тыс. руб. (71,9%)
- дебиторская задолженность – 2 099 тыс. руб. (21,2%)

Одновременно, в пассиве баланса наибольшее снижение произошло по строке "кредиторская задолженность" (-11 861 тыс. руб., или 99,8% вклада в снижение пассивов организации в течение анализируемого периода).

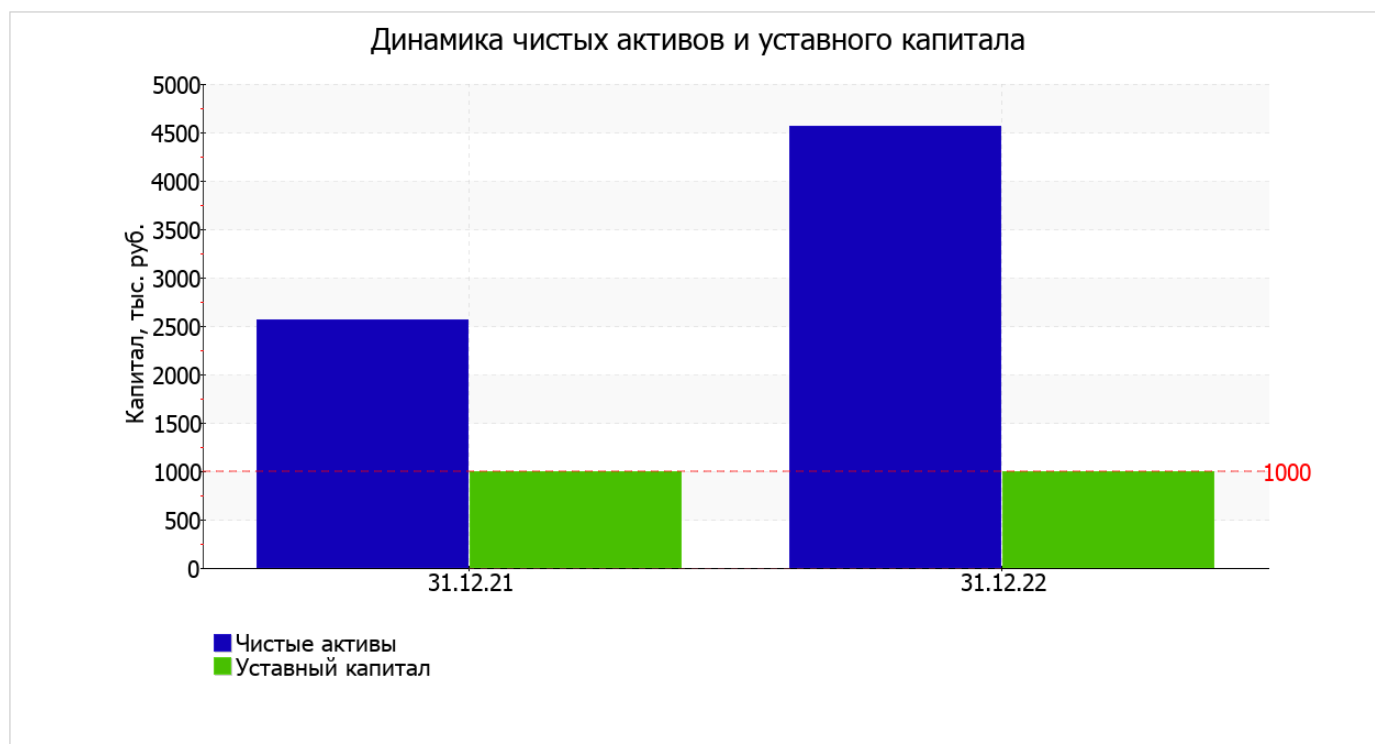
Среди положительно изменившихся статей баланса можно выделить "нераспределенная прибыль (непокрытый убыток)" в пассиве (+2 001 тыс. руб.).

собственный капитал организации на последний день анализируемого периода (31.12.2022) равнялся **4 562,0** тыс. руб. в течение анализируемого периода наблюдался весьма значительный рост собственного капитала – на **2 001,0** тыс. руб., или на **78%**.

2.2. Чистые активы организации

Показатель	Значение показателя				Изменение	
	в тыс. руб.		в % к валюте баланса		тыс. руб. (гр.3- гр.2)	± % ((гр.3- гр.2) : гр.2)
	31.12.2021	31.12.2022	на начало анализируемого периода (31.12.2021)	на конец анализируемого периода (31.12.2022)		
1. Чистые активы	2 561	4 562	7,5	18,8	+2 001	+78,1
2. Уставный капитал	1 000	1 000	2,9	4,1	–	–
3. Превышение чистых активов над уставным капиталом (стр.1-стр.2)	1 561	3 562	4,6	14,7	+2 001	+128,2

Чистые активы организации на 31 декабря 2022 г. намного (в **4,6** раза) превышают уставный капитал. Это положительно характеризует финансовое положение, полностью удовлетворяя требованиям нормативных актов к величине чистых активов организации. Более того следует отметить увеличение чистых активов на **78,1%** в течение анализируемого периода. Превышение чистых активов над уставным капиталом и в то же время их увеличение за период говорит о хорошем финансовом положении организации по данному признаку. На следующем графике наглядно представлена динамика чистых активов и уставного капитала организации.



2.3. Анализ финансовой устойчивости организации

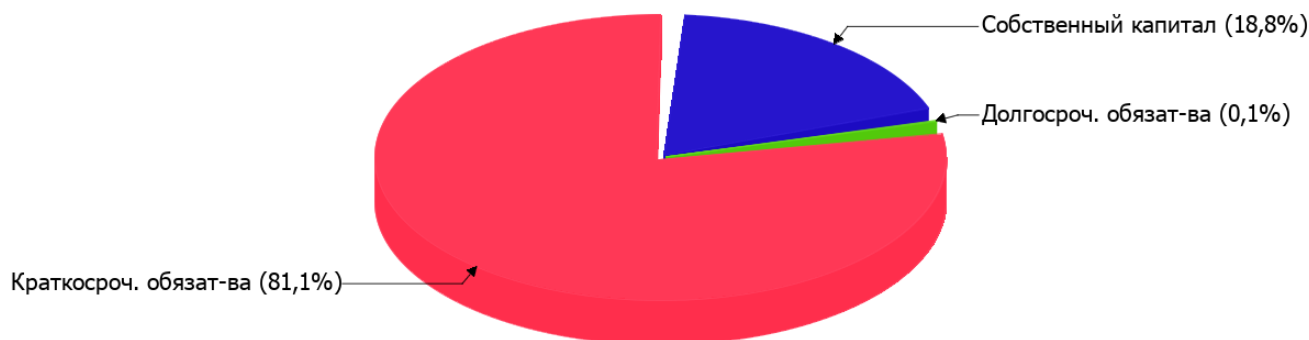
2.3.1. Основные показатели финансовой устойчивости организации

Показатель	Значение показателя		Изменение показателя (гр.3-гр.2)	Описание показателя и его нормативное значение
	31.12.2021	31.12.2022		
Коэффициент автономии	0,07	0,19	+0,12	Отношение собственного капитала к общей сумме капитала. нормальное значение для данной отрасли: не менее 0,4 (оптимальное 0,5-0,7).
Коэффициент обеспеченности собственными оборотными средствами	0,07	0,19	+0,12	Отношение собственных оборотных средств к оборотным активам. нормальное значение: не менее 0,1.
Коэффициент покрытия инвестиций	0,08	0,19	+0,11	Отношение собственного капитала и долгосрочных обязательств к общей сумме капитала. нормальное значение для данной отрасли: не менее 0,7.
Коэффициент маневренности собственного капитала	0,97	0,98	+0,01	Отношение собственных оборотных средств к источникам собственных средств. нормальное значение для данной отрасли: 0,2 и более.
Коэффициент обеспеченности запасов	0,35	160,39	+160,04	Отношение собственных оборотных средств к стоимости запасов. нормальное значение: 0,5 и более.
Коэффициент краткосрочной задолженности	1	1	–	Отношение краткосрочной задолженности к общей сумме задолженности.

Коэффициент автономии организации на 31.12.2022 составил **0,19**. Данный коэффициент характеризует степень зависимости организации от заемного капитала. Полученное здесь значение говорит о недостаточной доле собственного капитала (**19%**) в общем капитале организации. коэффициент автономии в течение анализируемого периода стремительно вырос (**+0,12**).

На диаграмме ниже наглядно представлена структура капитала организации:

Структура капитала организации на 31 декабря 2022 г.



значение коэффициента обеспеченности собственными оборотными средствами на 31 декабря 2022 г. составило **0,19**, однако на начало анализируемого периода коэффициент обеспеченности собственными оборотными средствами был намного меньше – **0,07** (т.е. имело место изменение **+0,12**). коэффициент на последний день анализируемого периода демонстрирует вполне соответствующее нормальному значению.

за весь рассматриваемый период коэффициент покрытия инвестиций стремительно вырос – с **0,08** до **0,19** (т. е. на **0,11**). Значение коэффициента по состоянию на 31.12.2022 значительно ниже нормативного значения (доля собственного капитала и долгосрочных обязательств в общей сумме капитала организации составляет **19%**).

на последний день анализируемого периода коэффициент обеспеченности материальных запасов равнялся **160,39**. коэффициент обеспеченности материальных запасов за весь анализируемый период увеличился на **160,04**. на последний день анализируемого периода значение коэффициента обеспеченности материальных запасов можно охарактеризовать как очень хорошее.

По коэффициенту краткосрочной задолженности видно, что величина краткосрочной кредиторской задолженности организации значительно превосходит величину долгосрочной задолженности (99,9% и 0,1% соответственно). При этом за весь анализируемый период доля долгосрочной задолженности фактически не изменилась.

2.4. Ликвидность

Показатель ликвидности	Значение показателя		Изменение показателя (гр.3 - гр.2)	Расчет, рекомендованное значение
	31.12.2021	31.12.2022		
1. Коэффициент текущей (общей) ликвидности	1,08	1,23	+0,15	Отношение текущих активов к краткосрочным обязательствам. нормальное значение для данной отрасли: 1,8 и более.
2. Коэффициент быстрой (промежуточной) ликвидности	0,75	1,09	+0,34	Отношение ликвидных активов к краткосрочным обязательствам. нормальное значение: не менее 1.
3. Коэффициент абсолютной ликвидности	0,02	0,02	–	Отношение высоколиквидных активов к краткосрочным обязательствам. нормальное значение: 0,2 и более.

[На конец периода] значение коэффициента текущей ликвидности (**1,23**) не соответствует норме. При этом следует отметить, что за год коэффициент вырос на **0,15**.

Значение коэффициента быстрой (промежуточной) ликвидности соответствует норме – **1,09** при норме 1. Это означает, что у ОБЩЕСТВО С ОГРАНИЧЕННОЙ ОТВЕТСТВЕННОСТЬЮ "ТД АР-ДИСТРИБЬЮШЕН" достаточно активов, которые можно в сжатые сроки перевести в денежные средства и погасить краткосрочную кредиторскую задолженность.

Коэффициент абсолютной ликвидности имеет значение ниже нормы (**0,02**). При этом с начала период коэффициент абсолютной ликвидности остался неизменным.

3. Анализ эффективности деятельности организации

3.1. Обзор результатов деятельности

Основные финансовые результаты деятельности ОБЩЕСТВО С ОГРАНИЧЕННОЙ ОТВЕТСТВЕННОСТЬЮ "ТД АР-ДИСТРИБЬЮШЕН" за весь анализируемый период приведены ниже в таблице.

Из "Отчета о финансовых результатах" следует, что за весь рассматриваемый период организация получила прибыль от продаж в размере **2 350** тыс. руб., что составило 1,8% от выручки. По сравнению с аналогичным периодом прошлого года прибыль от продаж выросла на **1 146** тыс. руб., или на **95,2%**.

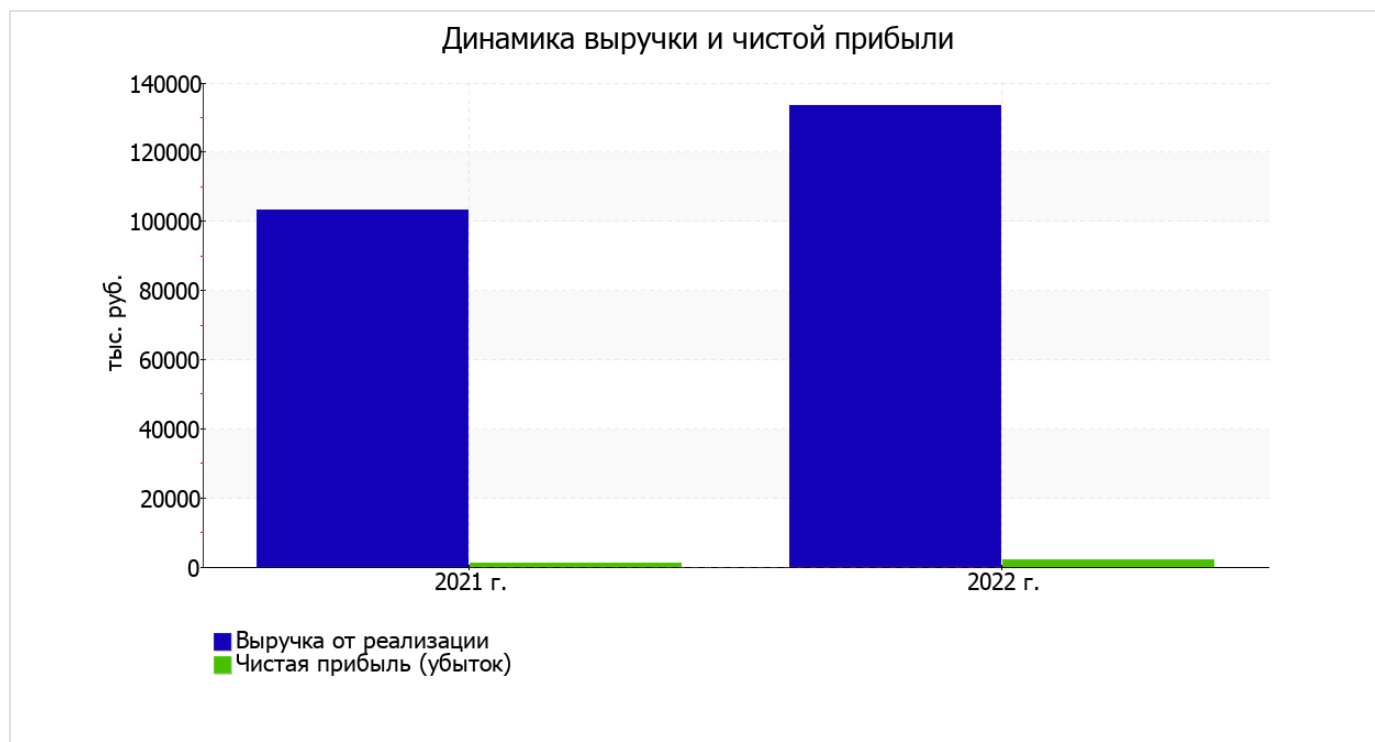
По сравнению с прошлым периодом в текущем выросла как выручка от продаж, так и расходы по обычным видам деятельности (на 30 043 и 28 897 тыс. руб. соответственно). Причем в процентном отношении изменение выручки (+29,1%) опережает изменение расходов (+28,3%)

Обратив внимание на строку 2220 формы №2 можно отметить, что организация как и в прошлом году не использовала возможность учитывать общехозяйственные расходы в качестве условно-постоянных, включая их ежемесячно в себестоимость производимой продукции (выполняемых работ, оказываемых услуг). Это и обусловило отсутствие показателя "Управленческие расходы" за отчетный период в форме №2.

прибыль от прочих операций за весь анализируемый период составила 274 тыс. руб., что на 23 тыс. руб. (9,2%) больше, чем прибыль за аналогичный период прошлого года. При этом величина прибыли от прочих операций составляет 11,7% от абсолютной величины прибыли от продаж за анализируемый период.

Показатель	Значение показателя, тыс. руб.		Изменение показателя		Средне-годовая величина, тыс. руб.
	2021 г.	2022 г.	тыс. руб. (гр.3 - гр.2)	± % ((3-2) : 2)	
1. Выручка	103 383	133 426	+30 043	+29,1	118 405
2. Расходы по обычным видам деятельности	102 179	131 076	+28 897	+28,3	116 628
3. Прибыль (убыток) от продаж (1-2)	1 204	2 350	+1 146	+95,2	1 777
4. Прочие доходы и расходы, кроме процентов к уплате	251	274	+23	+9,2	263
5. ЕВІТ (прибыль до уплаты процентов и налогов) (3+4)	1 455	2 624	+1 169	+80,3	2 040
6. Проценты к уплате	—	—	—	—	—
7. Налог на прибыль, изменение налоговых активов и прочее	-378	-623	-245	↓	-501
8. Чистая прибыль (убыток) (5-6+7)	1 077	2 001	+924	+85,8	1 539
Справочно: Совокупный финансовый результат периода	1 077	2 001	+924	+85,8	1 539
Изменение за период нераспределенной прибыли (непокрытого убытка) по данным бухгалтерского баланса (измен. стр. 1370)	x	2 001	x	x	x

Ниже на графике наглядно представлено изменение выручки и прибыли ОБЩЕСТВО С ОГРАНИЧЕННОЙ ОТВЕТСТВЕННОСТЬЮ "ТД АР-ДИСТРИБЬЮШЕН" в течение всего анализируемого периода.



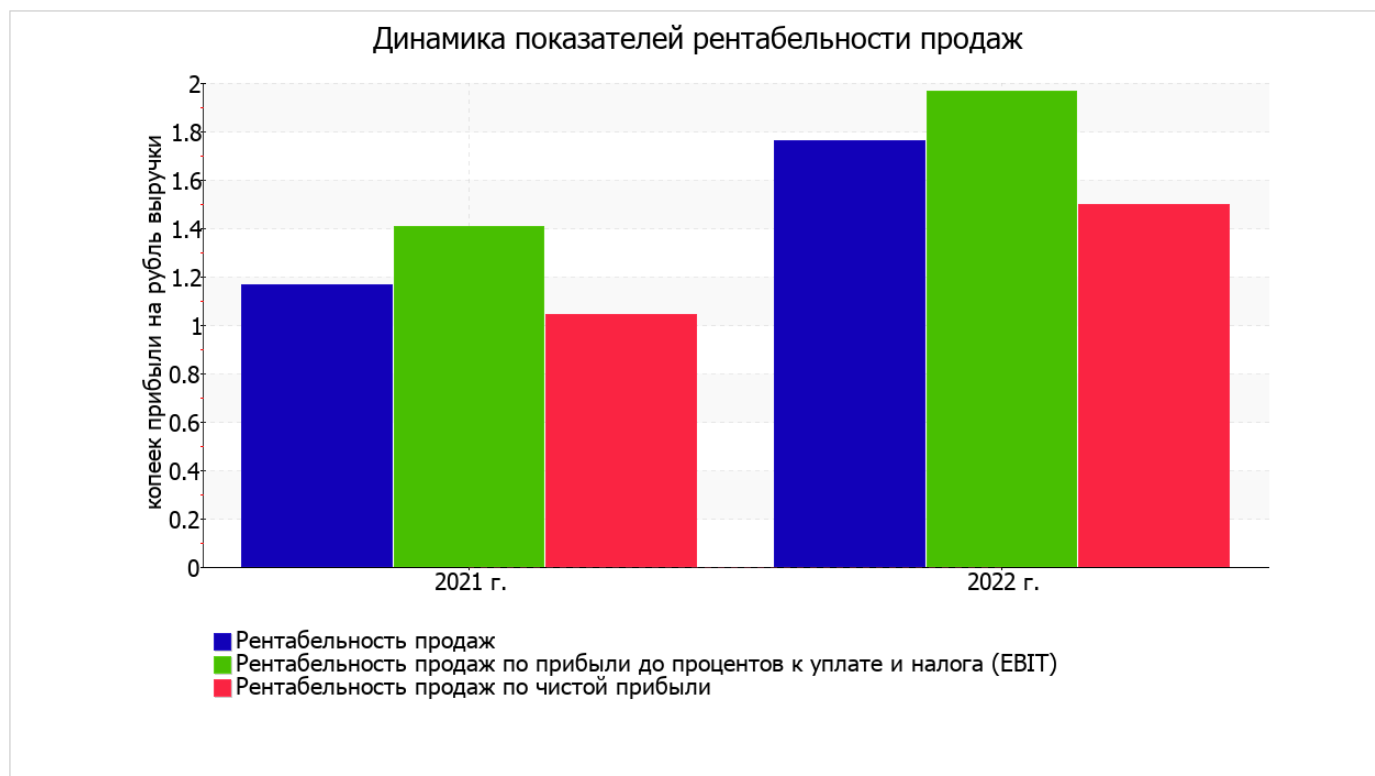
3.2. Анализ рентабельности

Показатели рентабельности	Значения показателя (в %, или в копейках с рубля)		Изменение показателя	
	2021 г.	2022 г.	коп., (гр.3 - гр.2)	± % ((3-2) : 2)
1. Рентабельность продаж (величина прибыли от продаж в каждом рубле выручки). нормальное значение: 4% и более.	1,2	1,8	+0,6	+51,2
2. Рентабельность продаж по ЕВІТ (величина прибыли от продаж до уплаты процентов и налогов в каждом рубле выручки).	1,4	2	+0,6	+39,7
3. Рентабельность продаж по чистой прибыли (величина чистой прибыли в каждом рубле выручки). нормальное значение: 2% и более.	1	1,5	+0,5	+44

Представленные в таблице показатели рентабельности за период с 01.01.2022 по 31.12.2022 имеют положительные значения как следствие прибыльной деятельности ОБЩЕСТВО С ОГРАНИЧЕННОЙ ОТВЕТСТВЕННОСТЬЮ "ТД АР-ДИСТРИБЬЮШЕН".

[За последний период] организация по обычным видам деятельности получила прибыль в размере **1,8** копеек с каждого рубля выручки от реализации. При этом имеет место рост рентабельности обычных видов деятельности по сравнению с данным показателем за аналогичный период года, предшествующего отчётному, (**+0,6** коп.).

Показатель рентабельности, рассчитанный как отношение прибыли до процентов к уплате и налогообложения (ЕВІТ) к выручке организации, за последний год составил **2%**. Это значит, что в каждом рубле выручки организации содержалось **2** коп. прибыли до налогообложения и процентов к уплате.



В следующей таблице представлена рентабельность использования вложенного в предпринимательскую деятельность капитала.

Показатель рентабельности	Значение показателя, %	Расчет показателя
	2022 г.	
Рентабельность собственного капитала (ROE)	56,2	Отношение чистой прибыли к средней величине собственного капитала. нормальное значение для данной отрасли: не менее 17%.
Рентабельность активов (ROA)	6,9	Отношение чистой прибыли к средней стоимости активов. нормальное значение для данной отрасли: 5% и более.
Прибыль на задействованный капитал (ROCE)	72,8	Отношение прибыли до уплаты процентов и налогов (ЕВІТ) к собственному капиталу и долгосрочным обязательствам.

[За последний период] каждый рубль собственного капитала организации обеспечил чистую прибыль в размере **0,562** руб.

за последний год рентабельность активов вполне укладывается в норму (**6,9%**).

3.3. Деловая активность (оборачиваемость активов и обязательств)

В следующей таблице рассчитаны показатели оборачиваемости ряда активов, характеризующие скорость возврата вложенных в предпринимательскую деятельность средств, а также показатель оборачиваемости кредиторской задолженности при расчетах с поставщиками и подрядчиками.

Показатель оборачиваемости	Значение в днях	Коэфф. 2022 г.
	2022 г.	
Оборачиваемость оборотных средств (отношение средней величины оборотных активов к среднедневной выручке*; нормальное значение для данной отрасли: 120 и менее дн.)	80	4,6
Оборачиваемость запасов (отношение средней стоимости запасов к среднедневной себестоимости проданных товаров; нормальное значение для данной отрасли: не более 29 дн.)	10	36,6
Оборачиваемость дебиторской задолженности (отношение средней величины дебиторской задолженности к среднедневной выручке; нормальное значение для данной отрасли: не более 44 дн.)	60	6
Оборачиваемость кредиторской задолженности (отношение средней величины кредиторской задолженности к среднедневной выручке)	70	5,2
Оборачиваемость активов (отношение средней стоимости активов к среднедневной выручке; нормальное значение для данной отрасли: не более 140 дн.)	80	4,6
Оборачиваемость собственного капитала (отношение средней величины собственного капитала к среднедневной выручке)	10	37,5

* Приведен расчет показателя в днях. Значение коэффициента равно отношению 365 к значению показателя в днях.

Оборачиваемость активов в течение анализируемого периода показывает, что общество получает выручку, равную сумме всех имеющихся активов за 80 календарных дней. При этом требуется 10 дней, чтобы расходы организации по обычным видам деятельности составили величину среднегодового остатка материально-производственных запасов.

4. Выводы по результатам анализа

Ниже обобщены ключевые финансовые показатели ОБЩЕСТВО С ОГРАНИЧЕННОЙ ОТВЕТСТВЕННОСТЬЮ "ТД АР-ДИСТРИБЬЮШЕН".

Среди показателей, исключительно хорошо характеризующих финансовое положение и результаты деятельности ОБЩЕСТВО С ОГРАНИЧЕННОЙ ОТВЕТСТВЕННОСТЬЮ "ТД АР-ДИСТРИБЬЮШЕН", можно выделить следующие:

- чистые активы превышают уставный капитал, при этом в течение анализируемого периода наблюдалось увеличение чистых активов;
- на 31 декабря 2022 г. значение коэффициента обеспеченности собственными оборотными средствами, равное 0,19, можно характеризовать как исключительно хорошее;
- рост рентабельности продаж (+0,6 процентных пункта от рентабельности 1,2% за аналогичный период прошлого года);
- положительная динамика изменения собственного капитала ОБЩЕСТВО С ОГРАНИЧЕННОЙ ОТВЕТСТВЕННОСТЬЮ "ТД АР-ДИСТРИБЬЮШЕН" при том что, активы организации уменьшились на 9 884 тыс. руб. (на 28,9%);
- абсолютная финансовая устойчивость по величине излишка собственных оборотных средств;
- за 2022 год получена прибыль от продаж (2 350 тыс. руб.), причем наблюдалась положительная динамика по сравнению с аналогичным периодом прошлого года (+1 146 тыс. руб.);
- чистая прибыль за период с 01.01.2022 по 31.12.2022 составила 2 001 тыс. руб. (+924 тыс. руб. по сравнению с аналогичным периодом прошлого года);
- рост прибыли до процентов к уплате и налогообложения (ЕВIT) на рубль выручки организации (+0,6 коп. к 1,4 коп. с рубля выручки за аналогичный период прошлого года).

Показатели финансового положения и результатов деятельности организации, имеющие положительные значения:

- коэффициент быстрой (промежуточной) ликвидности соответствует нормативному значению;
- существенная, по сравнению с общей стоимостью активов организации чистая прибыль (6,9% за последний год).

С отрицательной стороны финансовое положение организации характеризуют такие показатели:

- коэффициент автономии имеет неудовлетворительное значение (0,19);
- коэффициент текущей (общей) ликвидности ниже принятой нормы.

Среди критических показателей финансового положения организации можно выделить такие:

- значительно ниже нормального значения коэффициент абсолютной ликвидности;
- коэффициент покрытия инвестиций значительно ниже нормы (доля собственного капитала и долгосрочных обязательств в общей сумме капитала организации составляет 19% (нормальное значение для данной отрасли: не менее 70%).

Показателем, имеющим значение на границе норматива, является следующий – не в полной мере соблюдается нормальное соотношение активов по степени ликвидности и обязательств по сроку погашения.

Как следует из приведенного анализа, основная масса финансовых показателей укладывается в нормативные значения. При таком финансовом состоянии у ОБЩЕСТВО С ОГРАНИЧЕННОЙ ОТВЕТСТВЕННОСТЬЮ "ТД АР-ДИСТРИБЬЮШЕН" имеются все возможности для продолжения эффективной деятельности.