

# Пояснительная записка к бухгалтерской отчетности

## 1. Сведения об организации

Наименование юридического лица:

Муниципальное унитарное предприятие "Издательство "Печорское Время" Муниципального Района "Печора"

Идентификационный номер налогоплательщика (ИНН): 1105008305

Код причины постановки на учет (КПП): 110501001

Основным видом деятельности, который является преобладающим и имеет приоритетное значение для организации, является прочие виды полиграфической деятельности (ОКВЭД 18.12).

## 2. Анализ финансового положения Муниципальное унитарное предприятие "Издательство "Печорское Время" Муниципального Района "Печора"

### 2.1. Структура имущества и источники его формирования

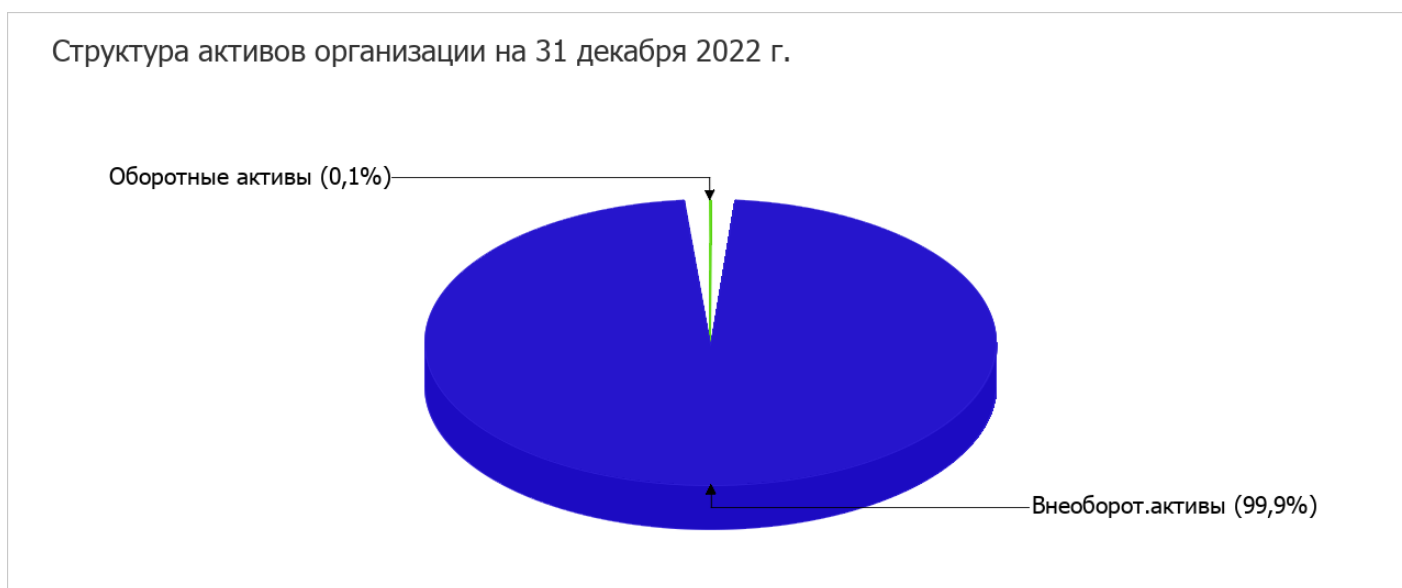
Показатель	Значение показателя				Изменение за анализируемый период	
	в тыс. руб.		в % к валюте баланса		тыс. руб. (гр.3- гр.2)	± % ((гр.3- гр.2) : гр.2)
	31.12.2021	31.12.2022	на начало анализируемого периода (31.12.2021)	на конец анализируемого периода (31.12.2022)		
<b>Актив</b>						
1. Внеоборотные активы	1 098	1 064	82,9	99,9	-34	-3,1
в том числе: основные средства	1 098	1 064	82,9	99,9	-34	-3,1
нематериальные активы	–	–	–	–	–	–
2. Оборотные, всего	227	1	17,1	0,1	-226	-99,6
в том числе: запасы	–	–	–	–	–	–
дебиторская задолженность	–	–	–	–	–	–
денежные средства и краткосрочные финансовые вложения	227	1	17,1	0,1	-226	-99,6
<b>Пассив</b>						
1. Собственный капитал	645	597	48,7	56,1	-48	-7,4
2. Долгосрочные обязательства, всего	–	–	–	–	–	–
в том числе: заемные средства	–	–	–	–	–	–

Показатель	Значение показателя				Изменение за анализируемый период	
	в тыс. руб.		в % к валюте баланса		тыс. руб. (гр.3- гр.2)	± % ((гр.3- гр.2) : гр.2)
	31.12.2021	31.12.2022	на начало анализируемого периода (31.12.2021)	на конец анализируемого периода (31.12.2022)		
3. Краткосрочные обязательства*, всего	680	468	51,3	43,9	-212	-31,2
в том числе: заемные средства	-	-	-	-	-	-
Валюта баланса	1 325	1 065	100	100	-260	-19,6

\* Без доходов будущих периодов, возникших в связи с безвозмездным получением имущества и государственной помощи, включенных в собственный капитал.

Структура активов организации на 31.12.2022 характеризуется большой долей (99,9%) внеоборотных средств и малым процентом текущих активов. Активы организации за весь период уменьшились на 260 тыс. руб. (на 19,6%). Учитывая снижение активов, необходимо отметить, что собственный капитал уменьшился в меньшей степени – на 7,4%. отстающее снижение собственного капитала относительно общего изменения активов является положительным показателем.

На диаграмме ниже наглядно представлено соотношение основных групп активов организации:



Снижение величины активов организации связано со снижением следующих позиций актива бухгалтерского баланса (в скобках указана доля изменения статьи в общей сумме всех отрицательно изменившихся статей):

- денежные средства и денежные эквиваленты – 226 тыс. руб. (86,9%)
- основные средства – 34 тыс. руб. (13,1%)

Одновременно, в пассиве баланса снижение наблюдается по строкам:

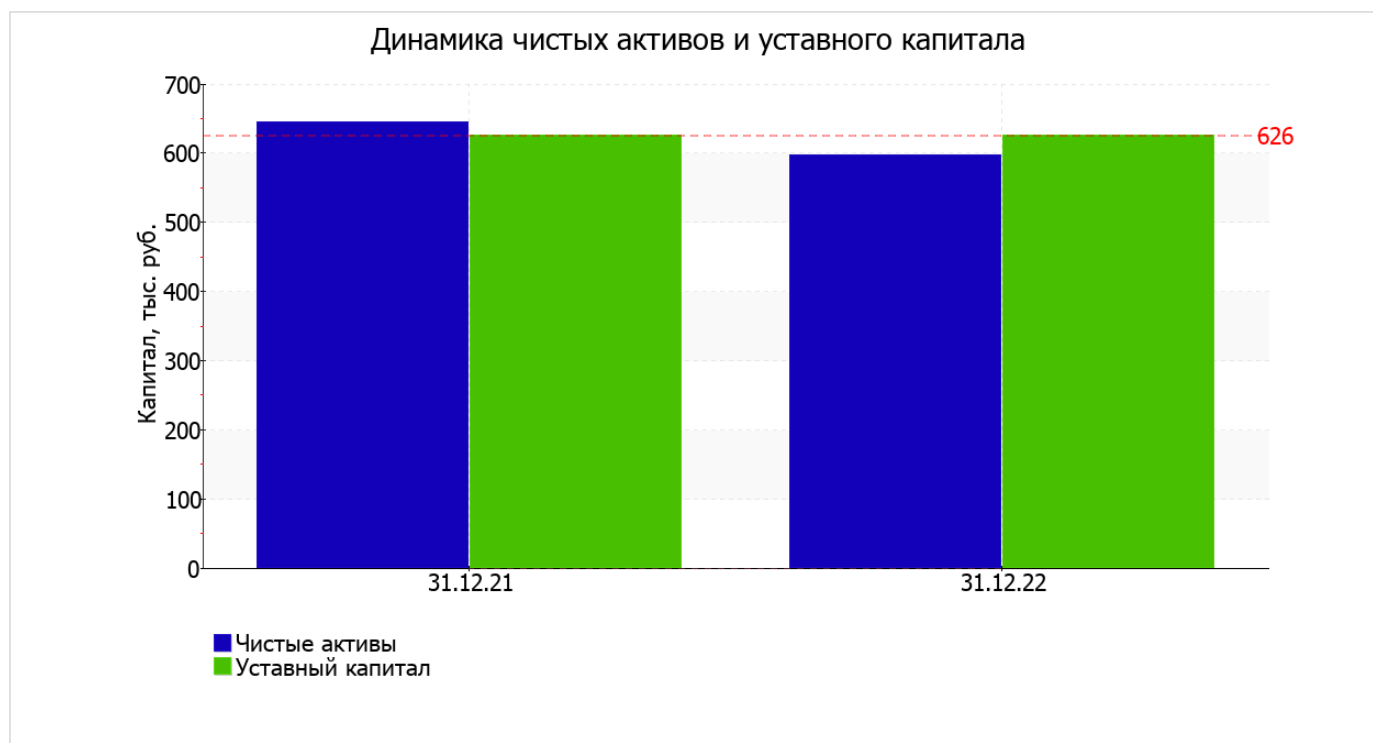
- кредиторская задолженность – 212 тыс. руб. (81,5%)
- нераспределенная прибыль (непокрытый убыток) – 48 тыс. руб. (18,5%)

в течение анализируемого периода собственный капитал организации явно снизился, уменьшившись до 597 тыс. руб. (-48 тыс. руб.).

## 2.2. Чистые активы организации

Показатель	Значение показателя				Изменение	
	в тыс. руб.		в % к валюте баланса		тыс. руб. (гр.3-гр.2)	± % ((гр.3-гр.2) : гр.2)
	31.12.2021	31.12.2022	на начало анализируемого периода (31.12.2021)	на конец анализируемого периода (31.12.2022)		
1. Чистые активы	645	597	48,7	56,1	-48	-7,4
2. Уставный капитал	626	626	47,2	58,8	-	-
3. Превышение чистых активов над уставным капиталом (стр.1-стр.2)	19	-29	1,4	-2,7	-48	↓

Чистые активы организации на 31 декабря 2022 г. существенно (на 4,6%) меньше уставного капитала. Данное соотношение негативно характеризует финансовое положение и не удовлетворяет требованиям нормативных актов к величине чистых активов организации. Если по окончании финансового года стоимость чистых активов государственного или муниципального предприятия окажется меньше размера его уставного фонда, собственник имущества такого предприятия обязан принять решение об уменьшении размера уставного фонда государственного или муниципального предприятия до размера, не превышающего стоимости его чистых активов. Если это не сделать в течение трех месяцев после окончания финансового года, предприятие может быть ликвидировано или реорганизовано (п. 2 ст. 15 Федерального закона от 14.11.2002 N 161-ФЗ "О государственных и муниципальных унитарных предприятиях"). К тому же, определив текущее состояние показателя, следует отметить снижение чистых активов на 7,4% в течение анализируемого периода. Наблюдается одновременно и критическое положение на конец периода и ухудшение показателя в течение периода. Сохранение имевшей место тенденции способно привести организацию к банкротству. Наглядное изменение чистых активов и уставного капитал представлено на следующем графике.



## 2.3. Анализ финансовой устойчивости организации

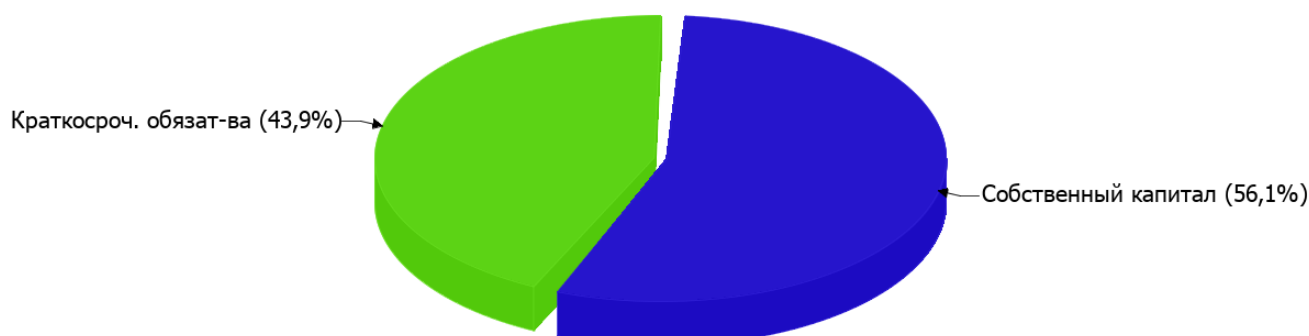
### 2.3.1. Основные показатели финансовой устойчивости организации

Показатель	Значение показателя		Изменение показателя (гр.3-гр.2)	Описание показателя и его нормативное значение
	31.12.2021	31.12.2022		
Коэффициент автономии	0,49	0,56	+0,07	Отношение собственного капитала к общей сумме капитала. нормальное значение для данной отрасли: 0,5 и более (оптимальное 0,6-0,7).
Коэффициент обеспеченности собственными оборотными средствами	-2	-467	-465	Отношение собственных оборотных средств к оборотным активам. нормальное значение: не менее 0,1.
Коэффициент покрытия инвестиций	0,49	0,56	+0,07	Отношение собственного капитала и долгосрочных обязательств к общей сумме капитала. нормальное значение: 0,75 и более.
Коэффициент маневренности собственного капитала	-0,7	-0,78	-0,08	Отношение собственных оборотных средств к источникам собственных средств. нормальное значение: не менее 0,1.
Коэффициент обеспеченности запасов	-	-	-	Отношение собственных оборотных средств к стоимости запасов. нормальное значение: не менее 0,5.
Коэффициент краткосрочной задолженности	1	1	-	Отношение краткосрочной задолженности к общей сумме задолженности.

Коэффициент автономии организации на 31 декабря 2022 г. составил **0,56**. Данный коэффициент характеризует степень зависимости организации от заемного капитала. Полученное здесь значение говорит о том, что доля собственного капитала в общем капитале организации составляет **56%**, соответствуя общепринятому критерию (нормальное значение для данной отрасли: 0,5 и более, оптимальное 0,6-0,7). в течение анализируемого периода произошло явное повышение коэффициента автономии на **0,07**.

На диаграмме ниже наглядно представлена структура капитала организации: Необходимо отметить, что долгосрочные обязательства не нашли отражение на диаграмме ввиду их отсутствия.

Структура капитала организации на 31 декабря 2022 г.



коэффициент обеспеченности собственными оборотными средствами за весь рассматриваемый период очень сильно снизился на **465** и составил **-467**. на 31.12.2022 значение коэффициента не соответствует нормативному, находясь в области критических значений.

коэффициент покрытия инвестиций за год заметно вырос до **0,56 (+0,07)**. Значение коэффициента на последний день анализируемого периода ниже нормативного значения.

Коэффициент краткосрочной задолженности организации показывает на отсутствие долгосрочной задолженности при 100% краткосрочной.

## 2.4. Ликвидность

Показатель ликвидности	Значение показателя		Изменение показателя (гр.3 - гр.2)	Расчет, рекомендованное значение
	31.12.2021	31.12.2022		
1. Коэффициент текущей (общей) ликвидности	<b>0,33</b>	<b>&lt;0,01</b>	<b>-0,33</b>	Отношение текущих активов к краткосрочным обязательствам. нормальное значение: 2 и более.
2. Коэффициент быстрой (промежуточной) ликвидности	<b>0,33</b>	<b>&lt;0,01</b>	<b>-0,33</b>	Отношение ликвидных активов к краткосрочным обязательствам. нормальное значение: 1 и более.
3. Коэффициент абсолютной ликвидности	<b>0,33</b>	<b>&lt;0,01</b>	<b>-0,33</b>	Отношение высоколиквидных активов к краткосрочным обязательствам. нормальное значение: 0,2 и более.

[На конец периода] коэффициент текущей (общей) ликвидности не укладывается в норму (**<0,01** против нормативного значения 2). Более того следует отметить отрицательную динамику показателя – за весь рассматриваемый период коэффициент текущей ликвидности снизился на **-0,33**.

Значение коэффициента быстрой (промежуточной) ликвидности тоже не соответствует норме – **<0,01** при норме 1. Это говорит о недостатке у организации ликвидных активов, которыми можно погасить наиболее срочные обязательства.

При норме 0,2 значение коэффициента абсолютной ликвидности составило **<0,01**. Более того следует отметить отрицательную динамику показателя – за весь анализируемый период коэффициент снизился на **-0,33**.

## 3. Анализ эффективности деятельности организации

### 3.1. Обзор результатов деятельности

Основные финансовые результаты деятельности Муниципальное унитарное предприятие "Издательство "Печорское Время" Муниципального Района "Печора" за весь рассматриваемый период приведены ниже в таблице.

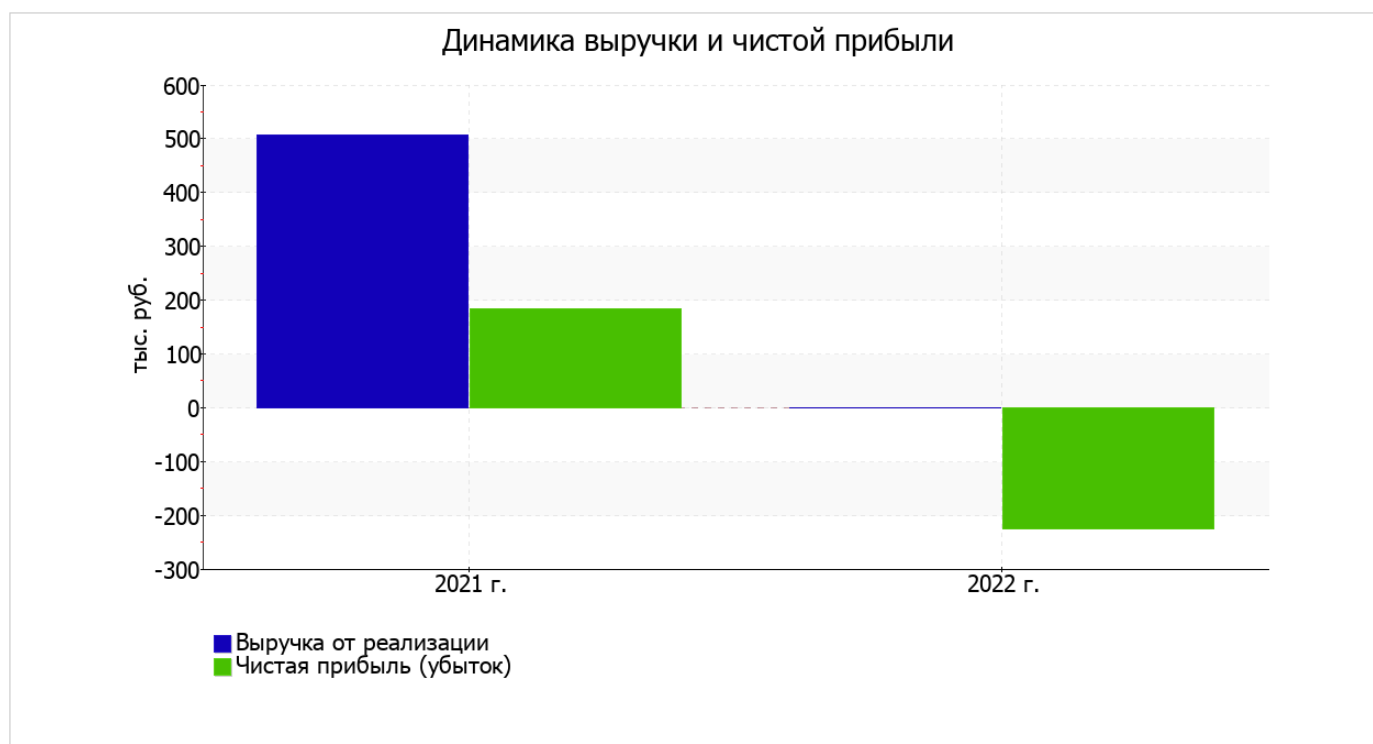
Из "Отчета о финансовых результатах" следует, что за год организация не имела операций по обычными видами деятельность, и финансовый результат формируют только прочие доходы-расходы.

По сравнению с прошлым периодом в текущем уменьшилась как выручка от продаж, так и расходы по обычным видам деятельности (на **507** и **284** тыс. руб. соответственно).

убыток от прочих операций за последний год составил **226** тыс. руб., что на 210 тыс. руб. (в 14,1 раза) больше, чем убыток за аналогичный период прошлого года.

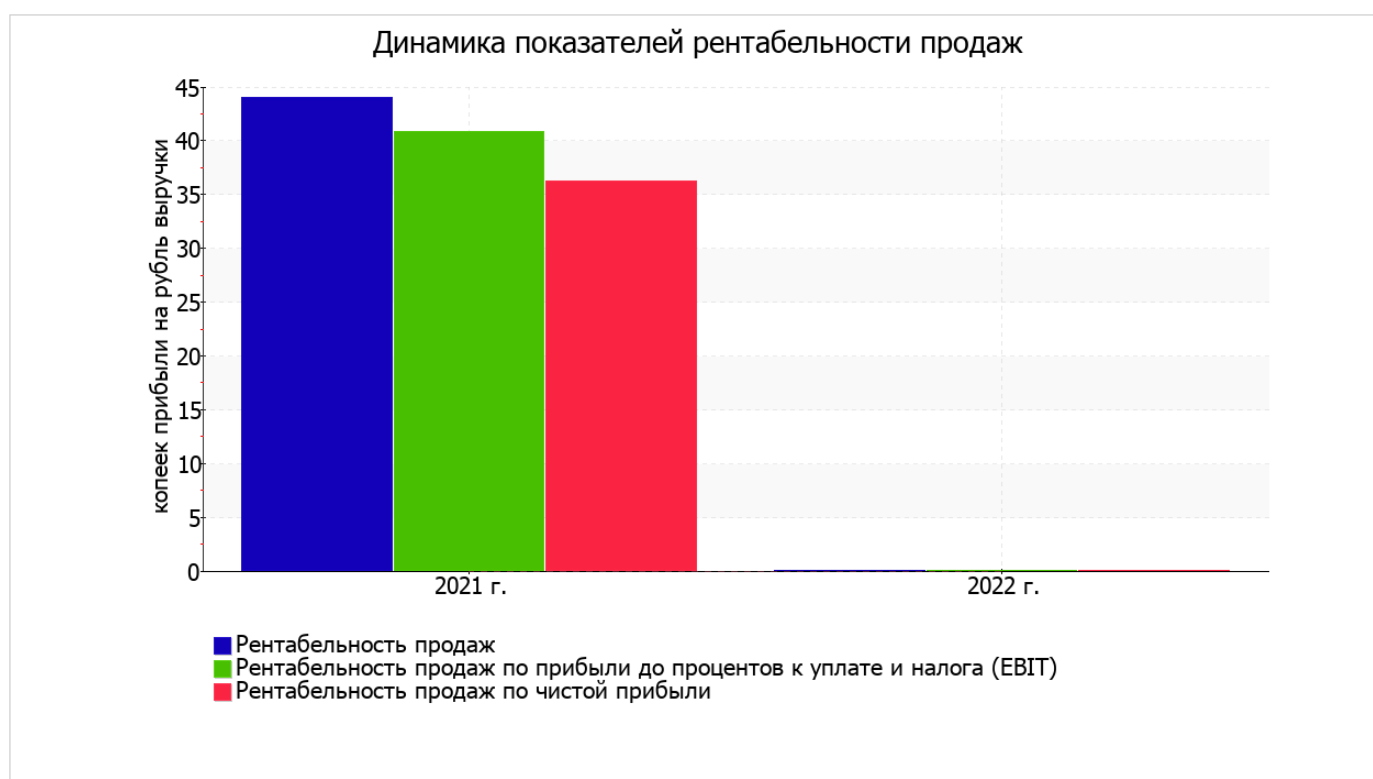
Показатель	Значение показателя, тыс. руб.		Изменение показателя		Средне- годовая величина, тыс. руб.
	2021 г.	2022 г.	тыс. руб. (гр.3 - гр.2)	± % ((3-2) : 2)	
1. Выручка	507	–	-507	-100	254
2. Расходы по обычным видам деятельности	284	–	-284	-100	142
3. Прибыль (убыток) от продаж (1-2)	223	–	-223	-100	112
4. Прочие доходы и расходы, кроме процентов к уплате	-16	-226	-210	↓	-121
5. ЕВІТ (прибыль до уплаты процентов и налогов) (3+4)	207	-226	-433	↓	-10
6. Проценты к уплате	–	–	–	–	–
7. Налог на прибыль, изменение налоговых активов и прочее	-23	–	+23	↑	-12
8. Чистая прибыль (убыток) (5-6+7)	184	-226	-410	↓	-21
Справочно: Совокупный финансовый результат периода	184	-226	-410	↓	-21
Изменение за период нераспределенной прибыли (непокрытого убытка) по данным бухгалтерского баланса (измен. стр. 1370)	x	-48	x	x	x

Изменение выручки наглядно представлено ниже на графике.



### 3.2. Анализ рентабельности

Показатели рентабельности	Значения показателя (в %, или в копейках с рубля)		Изменение показателя	
	2021 г.	2022 г.	коп., (гр.3 - гр.2)	± % ((3-2) : 2)
1. Рентабельность продаж (величина прибыли от продаж в каждом рубле выручки). нормальное значение: 4% и более.	44	–	-44	-100
2. Рентабельность продаж по ЕБИТ (величина прибыли от продаж до уплаты процентов и налогов в каждом рубле выручки).	40,8	–	-40,8	-100
3. Рентабельность продаж по чистой прибыли (величина чистой прибыли в каждом рубле выручки). нормальное значение: не менее 2%.	36,3	–	-36,3	-100



Далее в таблице представлены три основных показателя, характеризующие рентабельность использования вложенного в предпринимательскую деятельность капитала.

Показатель рентабельности	Значение показателя, %	Расчет показателя
	2022 г.	
Рентабельность собственного капитала (ROE)	-36,4	Отношение чистой прибыли к средней величине собственного капитала. нормальное значение: 18% и более.
Рентабельность активов (ROA)	-18,9	Отношение чистой прибыли к средней стоимости активов. нормальное значение для данной отрасли: 6% и более.

Показатель рентабельности	Значение показателя, %	Расчет показателя
	2022 г.	
Прибыль на задействованный капитал (ROCE)	-36,4	Отношение прибыли до уплаты процентов и налогов (ЕВИТ) к собственному капиталу и долгосрочным обязательствам.

[За последний период] каждый рубль собственного капитала организации обеспечил **0,364** руб. убытка.

за 2022 год значение рентабельности активов, равное **-18,9%**, является крайне негативным.

### 3.3. Деловая активность (оборачиваемость активов и обязательств)

В следующей таблице рассчитаны показатели оборачиваемости ряда активов, характеризующие скорость возврата вложенных в предпринимательскую деятельность денежных средств, а также показатель оборачиваемости кредиторской задолженности при расчетах с поставщиками и подрядчиками.

Показатель оборачиваемости	Значение в днях	Коэфф. 2022 г.
	2022 г.	
Оборачиваемость оборотных средств (отношение средней величины оборотных активов к среднедневной выручке*; нормальное значение для данной отрасли: 94 и менее дн.)	–	–
Оборачиваемость запасов (отношение средней стоимости запасов к среднедневной себестоимости проданных товаров; нормальное значение для данной отрасли: не более 22 дн.)	–	–
Оборачиваемость дебиторской задолженности (отношение средней величины дебиторской задолженности к среднедневной выручке; нормальное значение для данной отрасли: 36 и менее дн.)	–	–
Оборачиваемость кредиторской задолженности (отношение средней величины кредиторской задолженности к среднедневной выручке)	–	–
Оборачиваемость активов (отношение средней стоимости активов к среднедневной выручке; нормальное значение для данной отрасли: 138 и менее дн.)	–	–
Оборачиваемость собственного капитала (отношение средней величины собственного капитала к среднедневной выручке)	–	–

\* Приведен расчет показателя в днях. Значение коэффициента равно отношению 365 к значению показателя в днях.

## 4. Выводы по результатам анализа

Ниже обобщены ключевые финансовые показатели Муниципальное унитарное предприятие "Издательство "Печорское Время" Муниципального Района "Печора".

Показатели финансового положения и результатов деятельности организации, имеющие критические значения:

- чистые активы меньше уставного капитала, при этом за период имело место снижение величины чистых активов;
- коэффициент обеспеченности собственными оборотными средствами имеет критическое значение (**-467**);
- коэффициент текущей (общей) ликвидности значительно ниже нормативного значения;
- коэффициент быстрой (промежуточной) ликвидности существенно ниже нормального значения;
- коэффициент абсолютной ликвидности существенно ниже нормального значения;
- крайне неустойчивое финансовое положение по величине собственных оборотных средств;
- убыток от финансово-хозяйственной деятельности за 2022 год составил **-226** тыс. руб.

С хорошей стороны финансовое положение организации характеризуют такие показатели:

- доля собственного капитала в активах организации составляет 56%, что укладывается в норму;
- отстающее снижение собственного капитала относительно общего изменения активов организации.

Приведенные ниже 2 показателя финансового положения организации имеют отрицательные значения:

- не соблюдается нормальное соотношение активов по степени ликвидности и обязательств по сроку погашения;
- коэффициент покрытия инвестиций ниже нормы (доля собственного капитала и долгосрочных обязательств составляет только 56% от общего капитала организации).

Среди всех полученных в ходе анализа показателей имеется один, имеющий значение на границе нормативного – финансовый результат от продаж за весь анализируемый период равен нулю.

Согласно приведенному анализу, финансовое состояние Муниципальное унитарное предприятие "Издательство "Печорское Время" Муниципального Района "Печора" не в полной мере соответствует принятым нормативам, часть показателей имеет неудовлетворительные значения. При этом у организации имеются возможности для продолжения деятельности, восстановления нормативных значений финансовых показателей.