

Пояснительная записка к бухгалтерской отчетности

1. Сведения об организации

Наименование юридического лица:

ОБЩЕСТВО С ОГРАНИЧЕННОЙ ОТВЕТСТВЕННОСТЬЮ "ДМ-ЗАПАД"

Идентификационный номер налогоплательщика (ИНН): 5032342920

Код причины постановки на учет (КПП): 503201001

Основным видом деятельности, который является преобладающим и имеет приоритетное значение для организации, является торговля оптовая автомобильными деталями, узлами и принадлежностями (ОКВЭД 45.31).

2. Анализ финансового положения

2.1. Структура имущества и источники его формирования

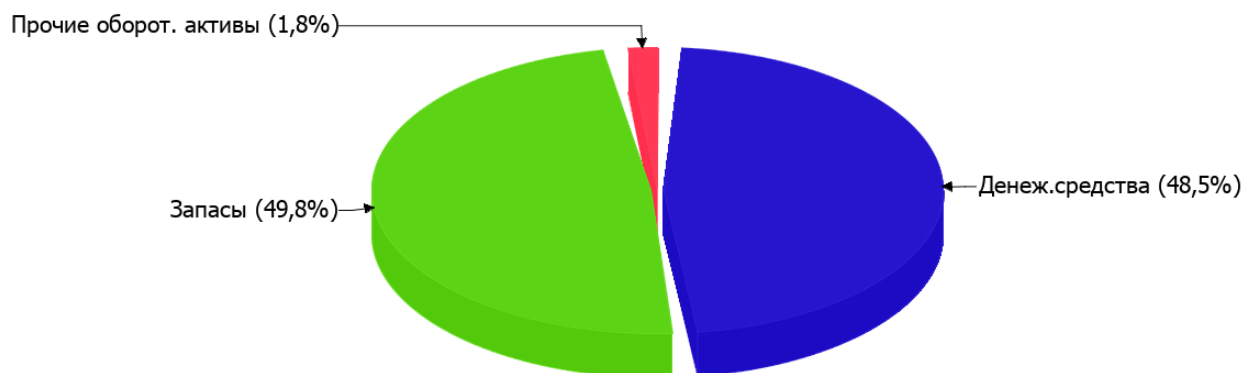
Показатель	Значение показателя				Изменение за анализируемый период	
	в тыс. руб.		в % к валюте баланса		тыс. руб. (гр.3- гр.2)	± % ((гр.3- гр.2) : гр.2)
	31.12.2021	31.12.2022	на начало анализируемого периода (31.12.2021)	на конец анализируемого периода (31.12.2022)		
Актив						
Внеоборотные активы	–	–	–	–	–	–
Оборотные	–	3 653	–	100	+3 653	–
Пассив						
Собственный капитал	–	488	–	13,4	+488	–
Долгосрочные обязательства	–	–	–	–	–	–
Краткосрочные обязательства	–	3 165	–	86,6	+3 165	–
Валюта баланса	–	3 653	100	100	+3 653	–

* Без доходов будущих периодов, включенных в собственный капитал.

Активы на последний день анализируемого периода характеризуются отсутствием внеоборотных средств при 100% текущих активов.

На диаграмме ниже представлена структура активов организации в разрезе основных групп:

Структура активов организации на 31 декабря 2022 г.

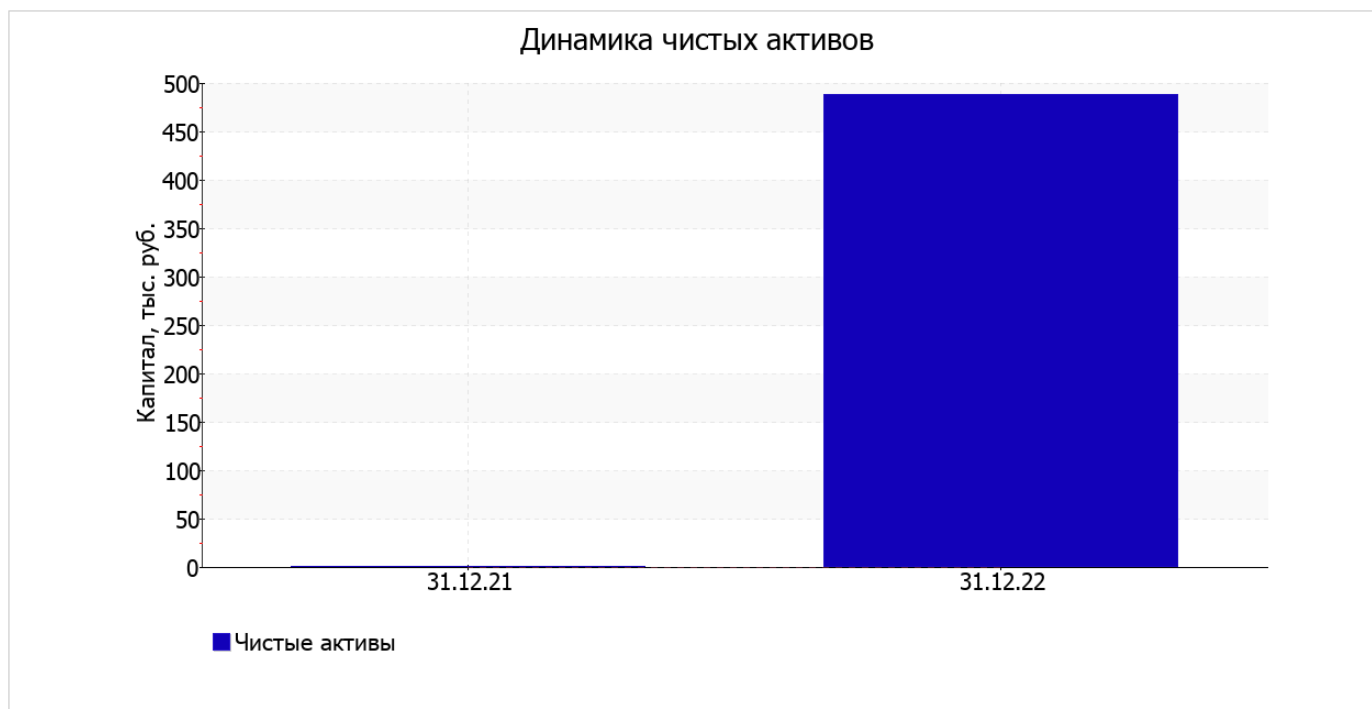


на последний день анализируемого периода собственный капитал организации составил 488 тыс. руб. собственный капитал организации в течение анализируемого периода повысился на 488 тыс. руб.

2.2. Оценка стоимости чистых активов организации

Показатель	Значение показателя				Изменение	
	в тыс. руб.		в % к валюте баланса		тыс. руб. (гр.3-гр.2)	± % ((гр.3- гр.2) : гр.2)
	31.12.2021	31.12.2022	на начало анализируемого периода (31.12.2021)	на конец анализируемого периода (31.12.2022)		
1. Чистые активы	0	488	–	13,4	+488	–

Имеющаяся величина чистых активов положительно характеризует финансовое положение, полностью удовлетворяя требованиям нормативных актов к величине чистых активов организации. Наглядное изменение чистых активов представлено на следующем графике.



2.3. Анализ финансовой устойчивости организации

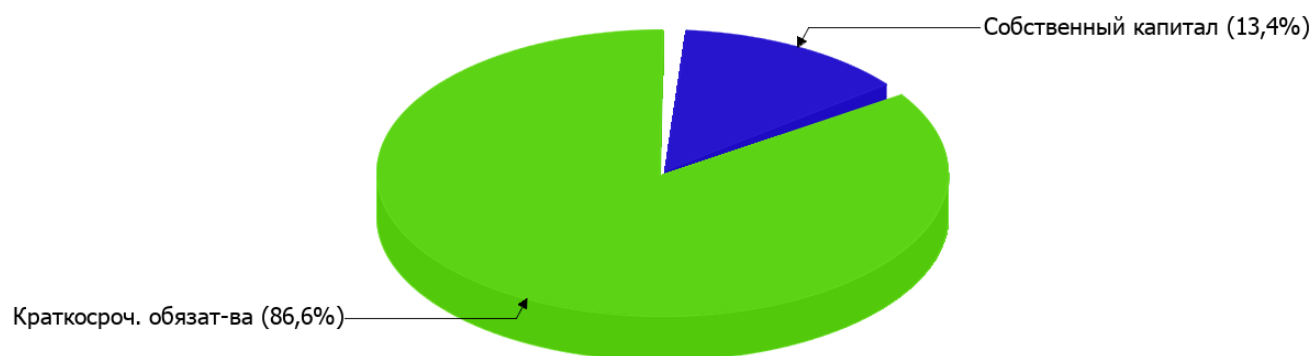
2.3.1. Основные показатели финансовой устойчивости организации

Показатель	Значение показателя		Изменение показателя (гр.3-гр.2)	Описание показателя и его нормативное значение
	31.12.2021	31.12.2022		
Коэффициент автономии	–	0,13	+0,13	Отношение собственного капитала к общей сумме капитала. нормальное значение для данной отрасли: 0,4 и более (оптимальное 0,5-0,7).
Коэффициент обеспеченности собственными оборотными средствами	–	0,13	+0,13	Отношение собственных оборотных средств к оборотным активам. нормальное значение: 0,1 и более.
Коэффициент покрытия инвестиций	–	0,13	+0,13	Отношение собственного капитала и долгосрочных обязательств к общей сумме капитала. нормальное значение для данной отрасли: 0,7 и более.
Коэффициент обеспеченности запасов	–	0,27	+0,27	Отношение собственных оборотных средств к стоимости запасов. нормальное значение: не менее 0,5.
Коэффициент краткосрочной задолженности	–	1	+1	Отношение краткосрочной задолженности к общей сумме задолженности.

Коэффициент автономии организации на 31.12.2022 составил **0,13**. Полученное значение говорит о недостаточной доле собственного капитала (**13%**) в общем капитале организации. в течение анализируемого периода коэффициент автономии повысился на **0,13**.

Ниже на диаграмме наглядно представлено соотношение собственного и заемного капитала организации: При этом необходимо отметить, что долгосрочные обязательства на диаграмме не отражены, поскольку полностью отсутствуют.

Структура капитала организации на 31 декабря 2022 г.



на последний день анализируемого периода (31.12.2022) коэффициент обеспеченности собственными оборотными средствами составил **0,13**. за последний год рост коэффициента обеспеченности собственными оборотными средствами составил **0,13**. на 31.12.2022 коэффициент имеет нормальное значение.

за последний год отмечено увеличение коэффициента покрытия инвестиций до **0,13** (на **0,13**). Значение коэффициента на 31.12.2022 значительно ниже нормативного значения (доля собственного капитала и долгосрочных обязательств в общей сумме капитала организации составляет **13%**).

коэффициент обеспеченности материальных запасов на последний день анализируемого периода составил **0,27**. коэффициент обеспеченности материальных запасов в течение анализируемого периода вырос на **0,27**. коэффициент обеспеченности материальных запасов на 31.12.2022 имеет неудовлетворительное значение.

Коэффициент краткосрочной задолженности организации показывает на отсутствие долгосрочной задолженности при 100% краткосрочной.

2.4. Ликвидность

Показатель ликвидности	Значение показателя		Изменение показателя (гр.3 - гр.2)	Расчет, рекомендованное значение
	31.12.2021	31.12.2022		
Коэффициент текущей (общей) ликвидности	–	1,15	+1,15	Отношение текущих активов к краткосрочным обязательствам. нормальное значение для данной отрасли: 1,8 и более.
Коэффициент абсолютной ликвидности	–	0,56	+0,56	Отношение денежных средств и их эквивалентов к краткосрочным обязательствам. нормальное значение: 0,2 и более.

[На конец периода] значение коэффициента текущей ликвидности (**1,15**) не соответствует норме. При этом следует отметить, что за последний год коэффициент текущей ликвидности вырос на **1,15**.

Второй коэффициент, характеризующий способность организации погасить всю или часть краткосрочной задолженности за счет денежных средств и их эквивалентов, имеет значение, соответствующее допустимому (**0,56**). При этом за год коэффициент абсолютной ликвидности вырос на **0,56**.

3. Анализ эффективности деятельности организации

3.1. Обзор результатов деятельности

В приведенной ниже таблице обобщены основные финансовые результаты деятельности ОБЩЕСТВО С ОГРАНИЧЕННОЙ ОТВЕТСТВЕННОСТЬЮ "ДМ-ЗАПАД" за год и аналогичный период прошлого года.

По данным "Отчета о финансовых результатах" в течение анализируемого периода организация получила прибыль от продаж в размере 598 тыс. руб., что составляет 35% от выручки.

Показатель	Значение показателя, тыс. руб.
	2022 г.
1. Выручка	1 709
2. Расходы по обычным видам деятельности	1 111
3. Прибыль (убыток) от продаж (1-2)	598
4. Прочие доходы и расходы, кроме процентов к уплате	-1
5. ЕБИТ (прибыль до уплаты процентов и налогов) (3+4)	597
6. Проценты к уплате	–
7. Налоги на прибыль (доходы)	119
8. Чистая прибыль (убыток) (5-6-7)	478

3.2. Анализ рентабельности

Показатели рентабельности	Значения показателя (в %, или в копейках с рубля)
	2022 г.
1. Рентабельность продаж (величина прибыли от продаж в каждом рубле выручки). нормальное значение: 4% и более.	35
2. Рентабельность продаж по ЕБИТ (величина прибыли от продаж до уплаты процентов и налогов в каждом рубле выручки).	34,9
3. Рентабельность продаж по чистой прибыли (величина чистой прибыли в каждом рубле выручки). нормальное значение: 2% и более.	28

Представленные в таблице показатели рентабельности за последний год имеют положительные значения как следствие прибыльной деятельности ОБЩЕСТВО С ОГРАНИЧЕННОЙ ОТВЕТСТВЕННОСТЬЮ "ДМ-ЗАПАД".

[За последний период] организация по обычным видам деятельности получила прибыль в размере 35 копеек с каждого рубля выручки от реализации.

Показатель рентабельности, рассчитанный как отношение прибыли до процентов к уплате и налогообложения (ЕБИТ) к выручке организации, за последний год составил 34,9%. Это значит, что в каждом рубле выручки ОБЩЕСТВО С ОГРАНИЧЕННОЙ ОТВЕТСТВЕННОСТЬЮ "ДМ-ЗАПАД" содержалось 34,9 коп. прибыли до налогообложения и процентов к уплате.

В следующей таблице представлена рентабельность использования вложенного в предпринимательскую деятельность капитала.

Показатель рентабельности	Значение показателя, %	Расчет показателя
	2022 г.	
Рентабельность собственного капитала (ROE)	195,9	Отношение чистой прибыли к средней величине собственного капитала. нормальное значение для данной отрасли: 17% и более.
Рентабельность активов (ROA)	26,2	Отношение чистой прибыли к средней стоимости активов. нормальное значение для данной отрасли: не менее 5%.
Прибыль на задействованный капитал (ROCE)	244,7	Отношение прибыли до уплаты процентов и налогов (ЕБИТ) к собственному капиталу и долгосрочным обязательствам.

[За последний период] каждый рубль собственного капитала организации обеспечил чистую прибыль в размере **1,959** руб.

за последний год значение рентабельности активов, равное **26,2%**, можно характеризовать как исключительно хорошее.

3.3. Расчет показателей деловой активности (оборачиваемости)

В следующей таблице рассчитаны показатели оборачиваемости ряда активов, характеризующие скорость возврата авансированных на осуществление предпринимательской деятельности средств, а также показатель оборачиваемости кредиторской задолженности при расчетах с поставщиками и подрядчиками.

Показатель оборачиваемости	Значение в днях	Коэфф. 2022 г.
	2022 г.	
Оборачиваемость оборотных средств (отношение средней величины оборотных активов к среднесуточной выручке*; нормальное значение для данной отрасли: 120 и менее дн.)	390	0,9
Оборачиваемость запасов (отношение средней стоимости запасов к среднесуточной себестоимости проданных товаров; нормальное значение для данной отрасли: не более 29 дн.)	–	–
Оборачиваемость кредиторской задолженности (отношение средней величины кредиторской задолженности к среднесуточной выручке)	338	1,1
Оборачиваемость активов (отношение средней стоимости активов к среднесуточной выручке; нормальное значение для данной отрасли: не более 140 дн.)	390	0,9
Оборачиваемость собственного капитала (отношение средней величины собственного капитала к среднесуточной выручке)	52	7

* Приведен расчет показателя в днях. Значение коэффициента равно отношению 365 к значению показателя в днях.

Данные об оборачиваемости активов за год свидетельствуют о том, что организация получает выручку, равную сумме всех имеющихся активов за 390 календарных дней.

4. Выводы по результатам анализа

Ниже по качественному признаку обобщены важнейшие показатели финансового положения (по состоянию на последний день анализируемого периода (31.12.2022)) и результаты деятельности ОБЩЕСТВО С ОГРАНИЧЕННОЙ ОТВЕТСТВЕННОСТЬЮ "ДМ-ЗАПАД" за весь рассматриваемый период.

Показатели финансового положения и результатов деятельности организации, имеющие исключительно хорошие значения:

- чистые активы превышают уставный капитал, к тому же они увеличились за анализируемый период;
- коэффициент абсолютной ликвидности полностью соответствует нормативному значению;
- значительная, по сравнению с общей стоимостью активов организации прибыль (26,2% за 2022 год);
- за последний год получена прибыль от продаж (598 тыс. руб.);
- чистая прибыль за 2022 год составила 478 тыс. руб.

Среди неудовлетворительных показателей финансового положения организации можно выделить такие:

- низкая величина собственного капитала относительно общей величины активов (13%);
- ниже принятой нормы коэффициент текущей (общей) ликвидности.

Следующие 2 показателя финансового положения организации имеют критические значения:

- коэффициент покрытия инвестиций значительно ниже нормы (доля собственного капитала и долгосрочных обязательств в общей сумме капитала организации составляет 13% (нормальное значение для данной отрасли: 70% и более);
- крайне неустойчивое финансовое положение по величине собственных оборотных средств.

Положительно финансовое положение организации характеризует следующий показатель – значение коэффициента обеспеченности собственными оборотными средствами, равное 0,13, можно характеризовать как достаточно хорошее.

Приведенный анализ свидетельствует о положительном финансовом состоянии ОБЩЕСТВО С ОГРАНИЧЕННОЙ ОТВЕТСТВЕННОСТЬЮ "ДМ-ЗАПАД", возможности отвечать по своим обязательствам. Финансовое состояние организации позволяют использовать не только внутренние ресурсы, но и привлекать заемные средства.