

Пояснительная записка к бухгалтерской отчетности

1. Сведения об организации

Наименование юридического лица:

Общество с ограниченной ответственностью "Автосервис плюс"

Идентификационный номер налогоплательщика (ИНН): 2209040922

Код причины постановки на учет (КПП): 220901001

Основным видом деятельности, который является преобладающим и имеет приоритетное значение для организации, является деятельность автомобильного грузового транспорта (ОКВЭД 49.41).

2. Анализ финансового положения Общества с ограниченной ответственностью "Автосервис плюс"

2.1. Структура имущества и источники его формирования

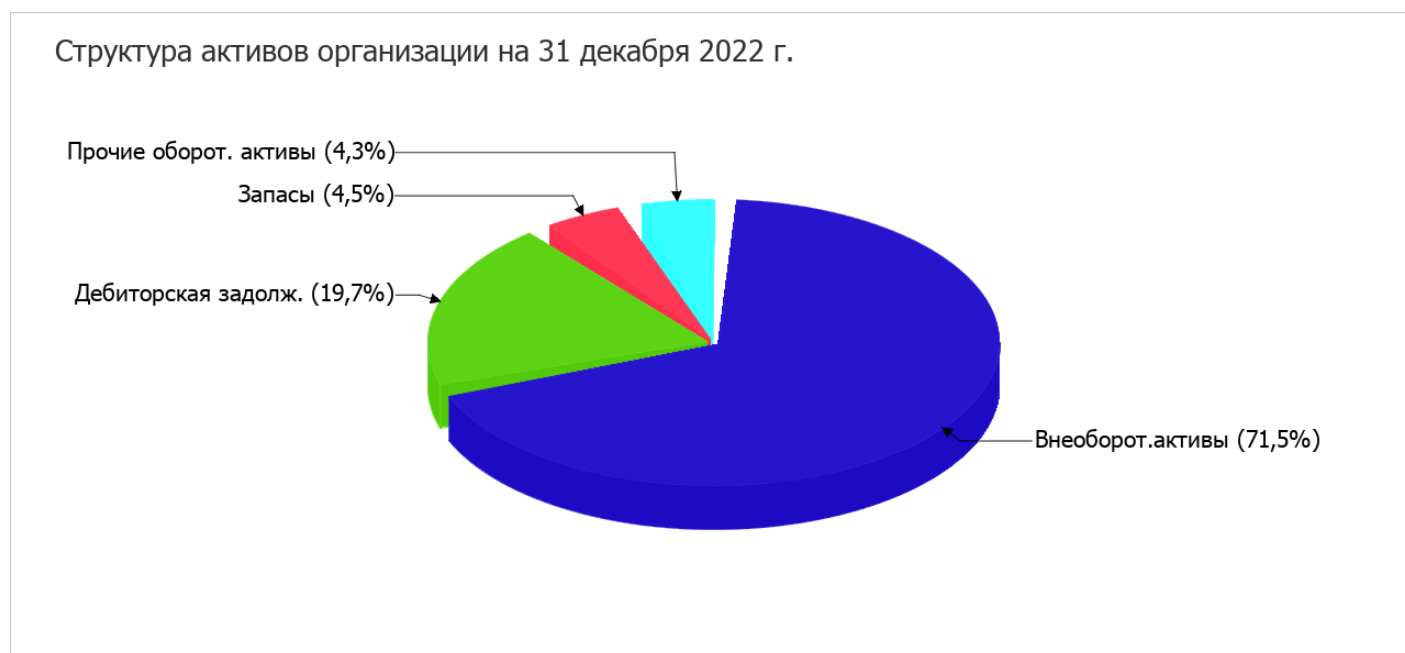
Показатель	Значение показателя				Изменение за анализируемый период	
	в тыс. руб.		в % к валюте баланса		тыс. руб. (гр.3-гр.2)	± % ((гр.3-гр.2) : гр.2)
	31.12.2021	31.12.2022	на начало анализируемого периода (31.12.2021)	на конец анализируемого периода (31.12.2022)		
Актив						
1. Внеоборотные активы	111 516	120 487	83,8	71,5	+8 971	+8
в том числе: основные средства	111 516	120 487	83,8	71,5	+8 971	+8
нематериальные активы	–	–	–	–	–	–
2. Оборотные, всего	21 588	47 913	16,2	28,5	+26 325	+121,9
в том числе: запасы	2 252	7 534	1,7	4,5	+5 282	+3,3 раза
дебиторская задолженность	18 063	33 163	13,6	19,7	+15 100	+83,6
денежные средства и краткосрочные финансовые вложения	1 273	7 216	1	4,3	+5 943	+5,7 раза
Пассив						
1. Собственный капитал	22 952	23 122	17,2	13,7	+170	+0,7
2. Долгосрочные обязательства, всего	–	–	–	–	–	–
в том числе: заемные средства	–	–	–	–	–	–

Показатель	Значение показателя				Изменение за анализируемый период	
	в тыс. руб.		в % к валюте баланса		тыс. руб. (гр.3-гр.2)	± % ((гр.3-гр.2) : гр.2)
	31.12.2021	31.12.2022	на начало анализируемого периода (31.12.2021)	на конец анализируемого периода (31.12.2022)		
3. Краткосрочные обязательства*, всего	110 152	145 278	82,8	86,3	+35 126	+31,9
в том числе: заемные средства	37 677	35 036	28,3	20,8	-2 641	-7
Валюта баланса	133 104	168 400	100	100	+35 296	+26,5

* Без доходов будущих периодов, возникших в связи с безвозмездным получением имущества и государственной помощи, включенных в собственный капитал.

Из представленных в первой части таблицы данных видно, что на 31.12.2022 в активах организации доля текущих активов составляет 1/3, а внеоборотных средств, соответственно, 2/3. Активы организации за весь рассматриваемый период увеличились на **35 296** тыс. руб. (на **26,5%**). Учитывая увеличение активов, необходимо отметить, что собственный капитал увеличился в меньшей степени – на **0,7%**. отстающее увеличение собственного капитала относительно общего изменения активов является негативным показателем.

На диаграмме ниже наглядно представлено соотношение основных групп активов организации:



Рост величины активов организации связан с ростом следующих позиций актива бухгалтерского баланса (в скобках указана доля изменения статьи в общей сумме всех положительно изменившихся статей):

- дебиторская задолженность – **15 100** тыс. руб. (**42,1%**)
- основные средства – **8 971** тыс. руб. (**25%**)
- краткосрочные финансовые вложения (за исключением денежных эквивалентов) – **6 496** тыс. руб. (**18,1%**)
- запасы – **5 282** тыс. руб. (**14,7%**)

Одновременно, в пассиве баланса наибольший прирост произошел по строке "кредиторская задолженность" (**+37 767** тыс. руб., или **99,6%** вклада в прирост пассивов организации за весь анализируемый период).

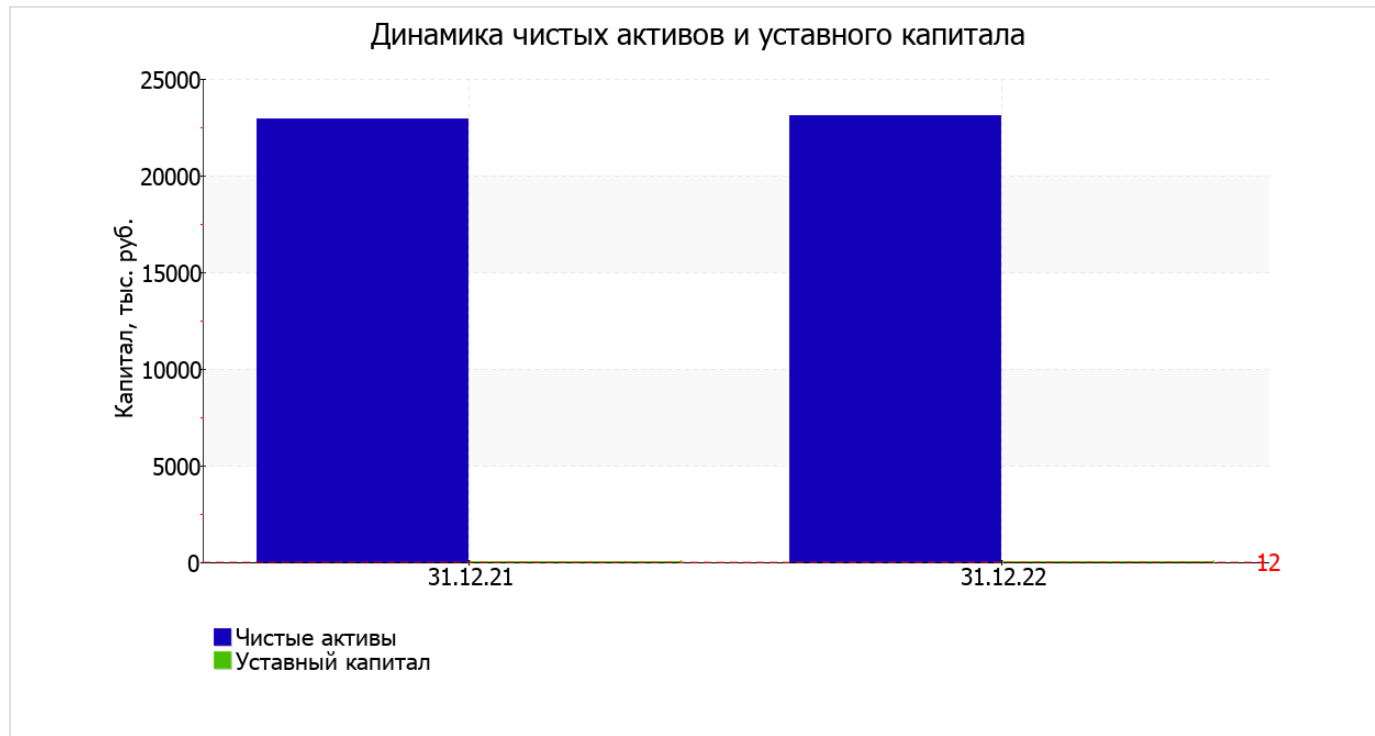
Среди отрицательно изменившихся статей баланса можно выделить "денежные средства и денежные эквиваленты" в активе и "краткосрочные заемные средства" в пассиве (-553 тыс. руб. и -2 641 тыс. руб. соответственно).

на последний день анализируемого периода (31.12.2022) значение собственного капитала составило 23 122,0 тыс. руб., что незначительно (на 170 тыс. руб.) больше, чем на первый день анализируемого периода.

2.2. Чистые активы организации

Показатель	Значение показателя				Изменение	
	в тыс. руб.		в % к валюте баланса		тыс. руб. (гр.3- гр.2)	± % ((гр.3- гр.2) : гр.2)
	31.12.2021	31.12.2022	на начало анализируемого периода (31.12.2021)	на конец анализируемого периода (31.12.2022)		
1. Чистые активы	22 952	23 122	17,2	13,7	+170	+0,7
2. Уставный капитал	12	12	<0,1	<0,1	–	–
3. Превышение чистых активов над уставным капиталом (стр.1-стр.2)	22 940	23 110	17,2	13,7	+170	+0,7

Чистые активы организации на 31.12.2022 намного (в 1 926,8 раза) превышают уставный капитал. Это положительно характеризует финансовое положение, полностью удовлетворяя требованиям нормативных актов к величине чистых активов организации. Более того, определив текущее состояние показателя, следует отметить увеличение чистых активов на 0,7% за последний год. На следующем графике наглядно представлена динамика чистых активов и уставного капитала организации.



2.3. Анализ финансовой устойчивости организации

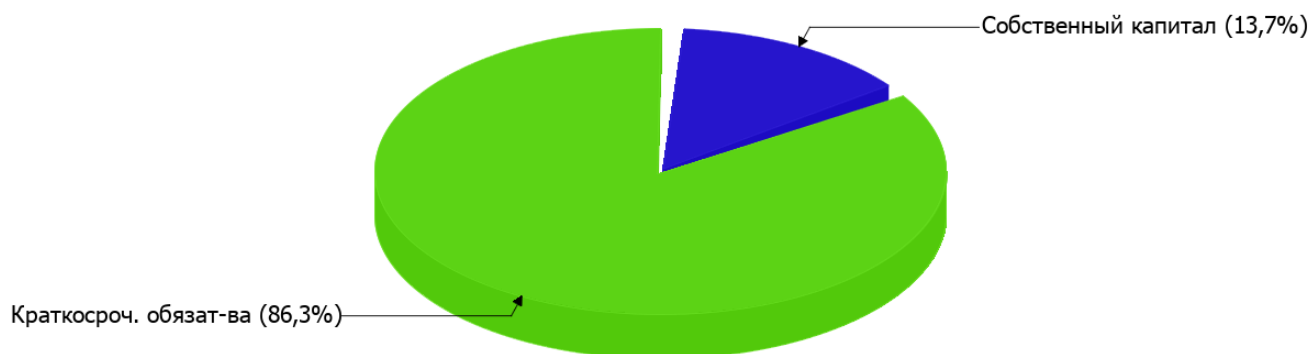
2.3.1. Основные показатели финансовой устойчивости организации

Показатель	Значение показателя		Изменение показателя (гр.3-гр.2)	Описание показателя и его нормативное значение
	31.12.2021	31.12.2022		
Коэффициент автономии	0,17	0,14	-0,03	Отношение собственного капитала к общей сумме капитала. нормальное значение для данной отрасли: 0,5 и более (оптимальное 0,6-0,7).
Коэффициент обеспеченности собственными оборотными средствами	-4,1	-2,03	+2,07	Отношение собственных оборотных средств к оборотным активам. нормальное значение: 0,1 и более.
Коэффициент покрытия инвестиций	0,17	0,14	-0,03	Отношение собственного капитала и долгосрочных обязательств к общей сумме капитала. нормальное значение: 0,75 и более.
Коэффициент маневренности собственного капитала	-3,86	-4,21	-0,35	Отношение собственных оборотных средств к источникам собственных средств. нормальное значение: 0,1 и более.
Коэффициент обеспеченности запасов	-39,33	-12,92	+26,41	Отношение собственных оборотных средств к стоимости запасов. нормальное значение: 0,5 и более.
Коэффициент краткосрочной задолженности	1	1	–	Отношение краткосрочной задолженности к общей сумме задолженности.

Коэффициент автономии организации на 31 декабря 2022 г. составил **0,14**. Данный коэффициент характеризует степень зависимости организации от заемного капитала. Полученное здесь значение показывает, что ввиду недостатка собственного капитала (**14%** от общего капитала) общество в значительной степени зависит от кредиторов. за год коэффициент автономии упал на **0,03**.

Структура капитала организации представлена ниже на диаграмме: Следует отметить, что долгосрочные обязательства не нашли отражение на диаграмме ввиду их отсутствия.

Структура капитала организации на 31 декабря 2022 г.



на последний день анализируемого периода коэффициент обеспеченности собственными оборотными средствами равнялся **-2,03**. коэффициент обеспеченности собственными оборотными средствами за последний год вырос на **2,07**. на 31.12.2022 значение коэффициента является явно не соответствующим норме.

за год коэффициент покрытия инвестиций сильно уменьшился до **0,14** (на **0,03**). Значение коэффициента на 31.12.2022 значительно ниже допустимой величины (доля собственного капитала и долгосрочных обязательств в общей сумме капитала организации составляет **14%**).

на 31.12.2022 коэффициент обеспеченности материальных запасов составил **-12,92**, что намного (на **26,41**) больше, чем на 31 декабря 2021 г. на 31 декабря 2022 г. значение коэффициента обеспеченности материальных запасов не соответствует нормативному и находится в области критических значений.

Коэффициент краткосрочной задолженности организации показывает на отсутствие долгосрочной задолженности при 100% краткосрочной.

2.4. Ликвидность

Показатель ликвидности	Значение показателя		Изменение показателя (гр.3 - гр.2)	Расчет, рекомендованное значение
	31.12.2021	31.12.2022		
1. Коэффициент текущей (общей) ликвидности	0,2	0,33	+0,13	Отношение текущих активов к краткосрочным обязательствам. нормальное значение для данной отрасли: 1,7 и более.
2. Коэффициент быстрой (промежуточной) ликвидности	0,18	0,28	+0,1	Отношение ликвидных активов к краткосрочным обязательствам. нормальное значение: 1 и более.
3. Коэффициент абсолютной ликвидности	0,01	0,05	+0,04	Отношение высоколиквидных активов к краткосрочным обязательствам. нормальное значение: 0,2 и более.

[На конец периода] коэффициент текущей ликвидности имеет значение ниже нормы (**0,33** против нормативного значения 1,7). Несмотря на это следует отметить положительную динамику – за весь рассматриваемый период коэффициент текущей ликвидности вырос на **0,13**.

Значение коэффициента быстрой (промежуточной) ликвидности также не соответствует норме – **0,28** при норме 1. Это означает, что у Общества с ограниченной ответственностью "Автосервис плюс" недостаточно активов, которые можно в сжатые сроки перевести в денежные средства, чтобы погасить краткосрочную кредиторскую задолженность.

Третий из коэффициентов, характеризующий способность организации погасить всю или часть краткосрочной задолженности за счет денежных средств и краткосрочных финансовых вложений, имеет значение (**0,05**) ниже допустимого предела (норма: 0,2). При этом следует отметить имевшую место положительную динамику – за весь анализируемый период коэффициент абсолютной ликвидности вырос на **0,04**.

3. Анализ эффективности деятельности организации

3.1. Обзор результатов деятельности

В приведенной ниже таблице обобщены основные финансовые результаты деятельности Общества с ограниченной ответственностью "Автосервис плюс" за весь рассматриваемый период и аналогичный период прошлого года.

По данным "Отчета о финансовых результатах" в течение анализируемого периода организация получила прибыль от продаж в размере **1 499** тыс. руб., что составило 0,4% от выручки. По сравнению с аналогичным периодом прошлого года прибыль от продаж выросла на **775** тыс. руб., или на **107%**.

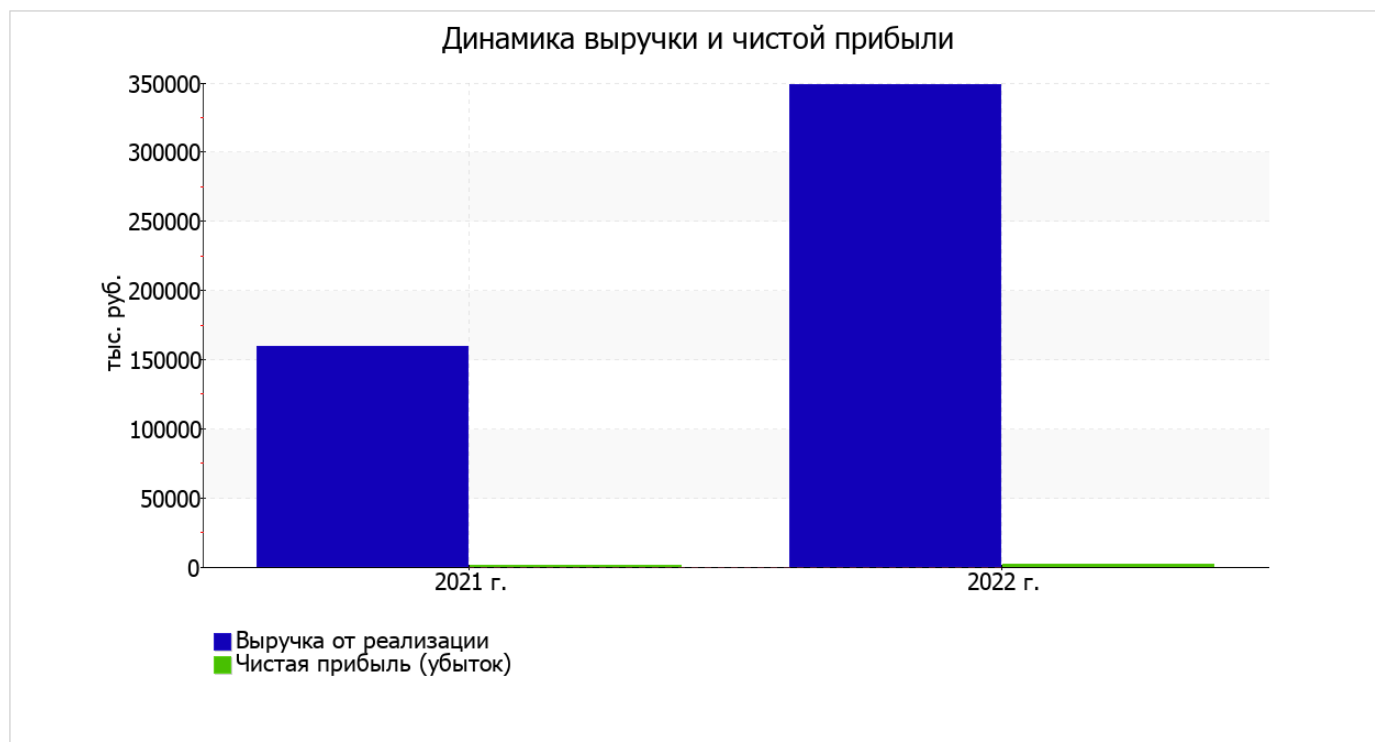
По сравнению с прошлым периодом в текущем выросла как выручка от продаж, так и расходы по обычным видам деятельности (на 189 122 и 188 347 тыс. руб. соответственно).

Обратив внимание на строку 2220 формы №2 можно отметить, что организация как и в прошлом году не использовала возможность учитывать общехозяйственные расходы в качестве условно-постоянных, включая их ежемесячно в себестоимость производимой продукции (выполняемых работ, оказываемых услуг). Это и обусловило отсутствие показателя "Управленческие расходы" за отчетный период в форме №2.

В "Отчете о финансовых результатах" строки прочих доходов и расходов не содержат данных показателей. Поскольку даже при отсутствии деятельности практически невозможно избежать прочих расходов, есть основания предполагать наличие в отчете неточностей.

Показатель	Значение показателя, тыс. руб.		Изменение показателя		Средне-годовая величина, тыс. руб.
	2021 г.	2022 г.	тыс. руб. (гр.3 - гр.2)	± % ((3-2) : 2)	
1. Выручка	159 409	348 531	+189 122	+118,6	253 970
2. Расходы по обычным видам деятельности	158 685	347 032	+188 347	+118,7	252 859
3. Прибыль (убыток) от продаж (1-2)	724	1 499	+775	+107	1 112
4. Прочие доходы и расходы, кроме процентов к уплате	—	—	—	—	—
5. ЕВІТ (прибыль до уплаты процентов и налогов) (3+4)	724	1 499	+775	+107	1 112
6. Проценты к уплате	—	—	—	—	—
7. Налог на прибыль, изменение налоговых активов и прочее	145	300	+155	+106,9	223
8. Чистая прибыль (убыток) (5-6+7)	869	1 799	+930	+107	1 334
Справочно: Совокупный финансовый результат периода	869	1 799	+930	+107	1 334
Изменение за период нераспределенной прибыли (непокрытого убытка) по данным бухгалтерского баланса (измен. стр. 1370)	x	170	x	x	x

Ниже на графике наглядно представлено изменение выручки и прибыли Общество с ограниченной ответственностью "Автосервис плюс" в течение всего анализируемого периода.



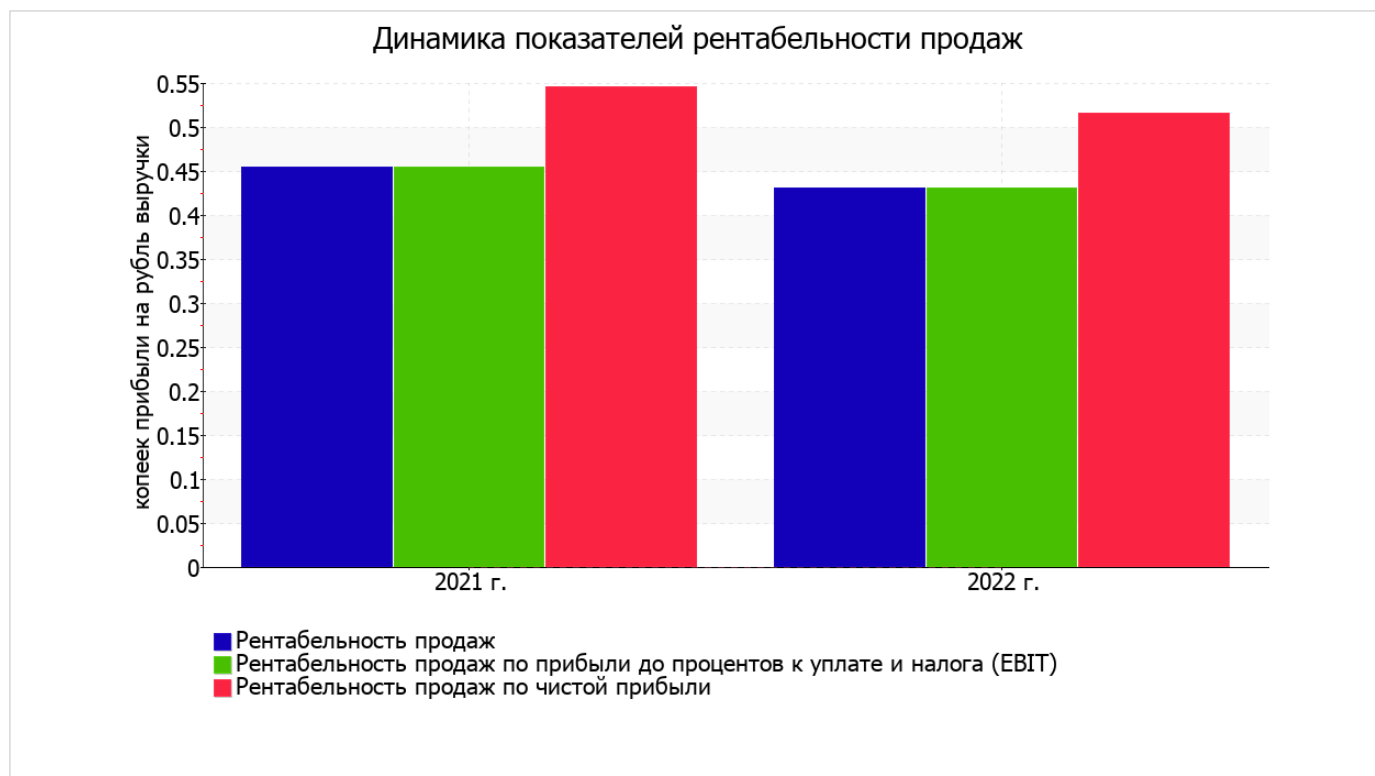
3.2. Анализ рентабельности

Показатели рентабельности	Значения показателя (в %, или в копейках с рубля)		Изменение показателя	
	2021 г.	2022 г.	коп., (гр.3 - гр.2)	± % ((3-2) : 2)
1. Рентабельность продаж (величина прибыли от продаж в каждом рубле выручки). нормальное значение: 4% и более.	0,5	0,4	-0,1	-5,3
2. Рентабельность продаж по ЕВІТ (величина прибыли от продаж до уплаты процентов и налогов в каждом рубле выручки).	0,5	0,4	-0,1	-5,3
3. Рентабельность продаж по чистой прибыли (величина чистой прибыли в каждом рубле выручки). нормальное значение: 2% и более.	0,5	0,5	–	-5,3

[За последний период] организация получила прибыль как от продаж, так и в целом от финансово-хозяйственной деятельности, что и обусловило положительные значения всех трех представленных в таблице показателей рентабельности.

Рентабельность продаж за последний год составила 0,4%. Тем не менее, имеет место отрицательная динамика рентабельности продаж по сравнению с данным показателем за аналогичный период прошлого года (01.01–31.12.2021) (-0,1%).

Показатель рентабельности, рассчитанный как отношение прибыли до процентов к уплате и налогообложения (ЕВІТ) к выручке организации, за последний год составил 0,4%. Это значит, что в каждом рубле выручки Общество с ограниченной ответственностью "Автосервис плюс" содержалось 0,4 коп. прибыли до налогообложения и процентов к уплате.



В следующей таблице представлена рентабельность использования вложенного в предпринимательскую деятельность капитала.

Показатель рентабельности	Значение показателя, %	Расчет показателя
	2022 г.	
Рентабельность собственного капитала (ROE)	7,8	Отношение чистой прибыли к средней величине собственного капитала. нормальное значение для данной отрасли: 15% и более.
Рентабельность активов (ROA)	1,2	Отношение чистой прибыли к средней стоимости активов. нормальное значение для данной отрасли: 4% и более.
Прибыль на задействованный капитал (ROCE)	6,5	Отношение прибыли до уплаты процентов и налогов (ЕВІТ) к собственному капиталу и долгосрочным обязательствам.

[За последний период] каждый рубль собственного капитала Общество с ограниченной ответственностью "Автосервис плюс" принес чистую прибыль в размере 0,078 руб.

за последний год значение рентабельности активов (1,2%) соответствует норме.

3.3. Деловая активность (оборачиваемость активов и обязательств)

Далее в таблице рассчитаны показатели оборачиваемости ряда активов, характеризующие скорость возврата вложенных в предпринимательскую деятельность средств, а также показатель оборачиваемости кредиторской задолженности при расчетах с поставщиками и подрядчиками.

Показатель оборачиваемости	Значение в днях	Коэфф. 2022 г.
	2022 г.	
Оборачиваемость оборотных средств (отношение средней величины оборотных активов к среднедневной выручке*; нормальное значение для данной отрасли: 86 и менее дн.)	36	10
Оборачиваемость запасов (отношение средней стоимости запасов к среднедневной себестоимости проданных товаров; нормальное значение для данной отрасли: 4 и менее дн.)	5	70,9
Оборачиваемость дебиторской задолженности (отношение средней величины дебиторской задолженности к среднедневной выручке; нормальное значение для данной отрасли: 51 и менее дн.)	27	13,6
Оборачиваемость кредиторской задолженности (отношение средней величины кредиторской задолженности к среднедневной выручке)	96	3,8
Оборачиваемость активов (отношение средней стоимости активов к среднедневной выручке; нормальное значение для данной отрасли: 156 и менее дн.)	158	2,3
Оборачиваемость собственного капитала (отношение средней величины собственного капитала к среднедневной выручке)	24	15,1

* Приведен расчет показателя в днях. Значение коэффициента равно отношению 365 к значению показателя в днях.

Оборачиваемость активов за последний год показывает, что общество получает выручку, равную сумме всех имеющихся активов за 158 календарных дней. При этом требуется 5 дней, чтобы расходы организации по обычным видам деятельности составили величину среднегодового остатка материально-производственных запасов.

4. Выводы по результатам анализа

Ниже по качественному признаку обобщены важнейшие показатели финансового положения и результаты деятельности Общество с ограниченной ответственностью "Автосервис плюс" в течение анализируемого периода.

Приведенные ниже 6 показателей финансового положения и результатов деятельности организации имеют отрицательные значения:

- коэффициент автономии имеет неудовлетворительное значение (0,14);
- недостаточная рентабельность активов (1,2% за последний год);
- значительная отрицательная динамика рентабельности продаж (-0,1 процентных пункта от рентабельности за такой же период прошлого года равной 0,5%);
- отрицательное изменение собственного капитала относительно общего изменения активов организации;
- не соблюдается нормальное соотношение активов по степени ликвидности и обязательств по сроку погашения;
- значительное падение прибыли до процентов к уплате и налогообложения (ЕВИТ) на рубль выручки организации (-0,1 коп. от данного показателя рентабельности за аналогичный период года, предшествующего отчетному).

Анализ выявил следующие показатели, критически характеризующие финансовое положение организации:

- по состоянию на 31.12.2022 значение коэффициента обеспеченности собственными оборотными средствами, равное -2,03, является явно не соответствующим норме;
- коэффициент текущей (общей) ликвидности значительно ниже нормативного значения;
- коэффициент быстрой (промежуточной) ликвидности существенно ниже нормального значения;
- коэффициент абсолютной ликвидности значительно ниже нормы;
- коэффициент покрытия инвестиций значительно ниже нормы (доля собственного капитала и долгосрочных обязательств в общей сумме капитала организации составляет 14% (нормальное значение: 75% и более));
- крайне неустойчивое финансовое положение по величине собственных оборотных средств.

Показатели финансового положения и результатов деятельности Общество с ограниченной ответственностью "Автосервис плюс", имеющие исключительно хорошие значения:

- чистые активы превышают уставный капитал, при этом за год наблюдалось увеличение чистых активов;
- за период 01.01–31.12.2022 получена прибыль от продаж (1 499 тыс. руб.), причем наблюдалась положительная динамика по сравнению с аналогичным периодом прошлого года (+775 тыс. руб.);
- чистая прибыль за 2022 год составила 1 799 тыс. руб. (+930 тыс. руб. по сравнению с аналогичным периодом прошлого года).

Представленный анализ показывает, что финансовое состояние Общество с ограниченной ответственностью "Автосервис плюс" не в полной мере соответствует принятым нормам, часть показателей имеет неудовлетворительные значения. При этом у организации имеются возможности для продолжения деятельности, восстановления нормативных значений финансовых показателей.