

Пояснительная записка к бухгалтерской отчетности

1. Сведения об организации

Наименование юридического лица:

ОБЩЕСТВО С ОГРАНИЧЕННОЙ ОТВЕТСТВЕННОСТЬЮ "БАН-БОЧКА"

Идентификационный номер налогоплательщика (ИНН): 6316268894

Код причины постановки на учет (КПП): 631601001

Основным видом деятельности, который является преобладающим и имеет приоритетное значение для организации, является производство прочих деревянных строительных конструкций и столярных изделий (ОКВЭД 16.23).

2. Анализ финансового положения

2.1. Структура имущества и источники его формирования

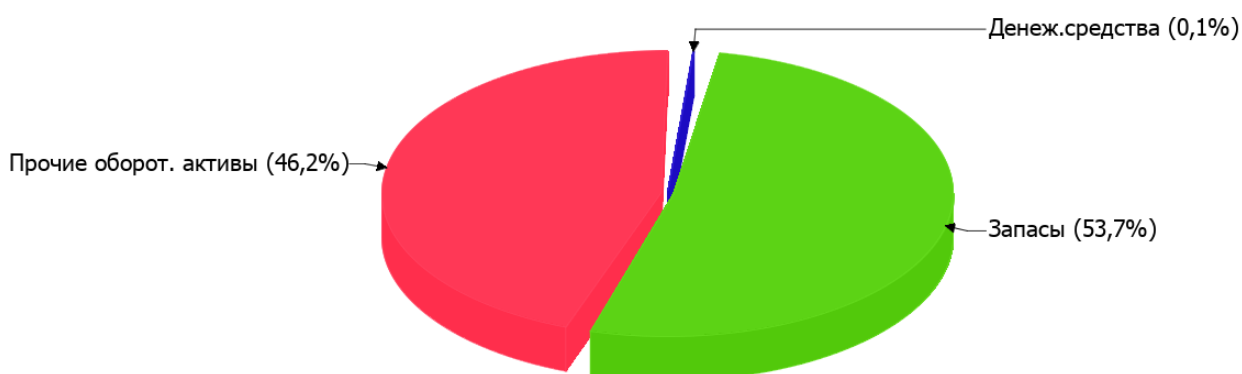
Показатель	Значение показателя				Изменение за анализируемый период	
	в тыс. руб.		в % к валюте баланса		тыс. руб. (гр.3- гр.2)	± % ((гр.3- гр.2) : гр.2)
	31.12.2021	31.12.2022	на начало анализируемого периода (31.12.2021)	на конец анализируемого периода (31.12.2022)		
Актив						
Внеоборотные активы	–	–	–	–	–	–
Оборотные	990	1 629	100	100	+639	+64,5
Пассив						
Собственный капитал	913	1 534	92,2	94,2	+621	+68
Долгосрочные обязательства	–	–	–	–	–	–
Краткосрочные обязательства	77	95	7,8	5,8	+18	+23,4
Валюта баланса	990	1 629	100	100	+639	+64,5

* Без доходов будущих периодов, включенных в собственный капитал.

Соотношение основных качественных групп активов организации по состоянию на 31.12.2022 характеризуется отсутствием внеоборотных средств при 100% текущих активов. Активы организации за год увеличились на 639 тыс. руб. (на 64,5%). Отмечая значительный рост активов, необходимо учесть, что собственный капитал увеличился еще в большей степени – на 68%. опережающее увеличение собственного капитала относительно общего изменения активов – фактор положительный.

Наглядно соотношение основных групп активов организации представлено ниже на диаграмме:

Структура активов организации на 31 декабря 2022 г.



Рост активов организации связан, в первую очередь, с ростом показателя по строке "запасы" на 875 тыс. руб. (или 99,5% вклада в прирост активов).

Одновременно, в пассиве баланса прирост наблюдается по строкам:

- капитал и резервы – 621 тыс. руб. (86,9%)
- краткосрочные заемные средства – 94 тыс. руб. (13,1%)

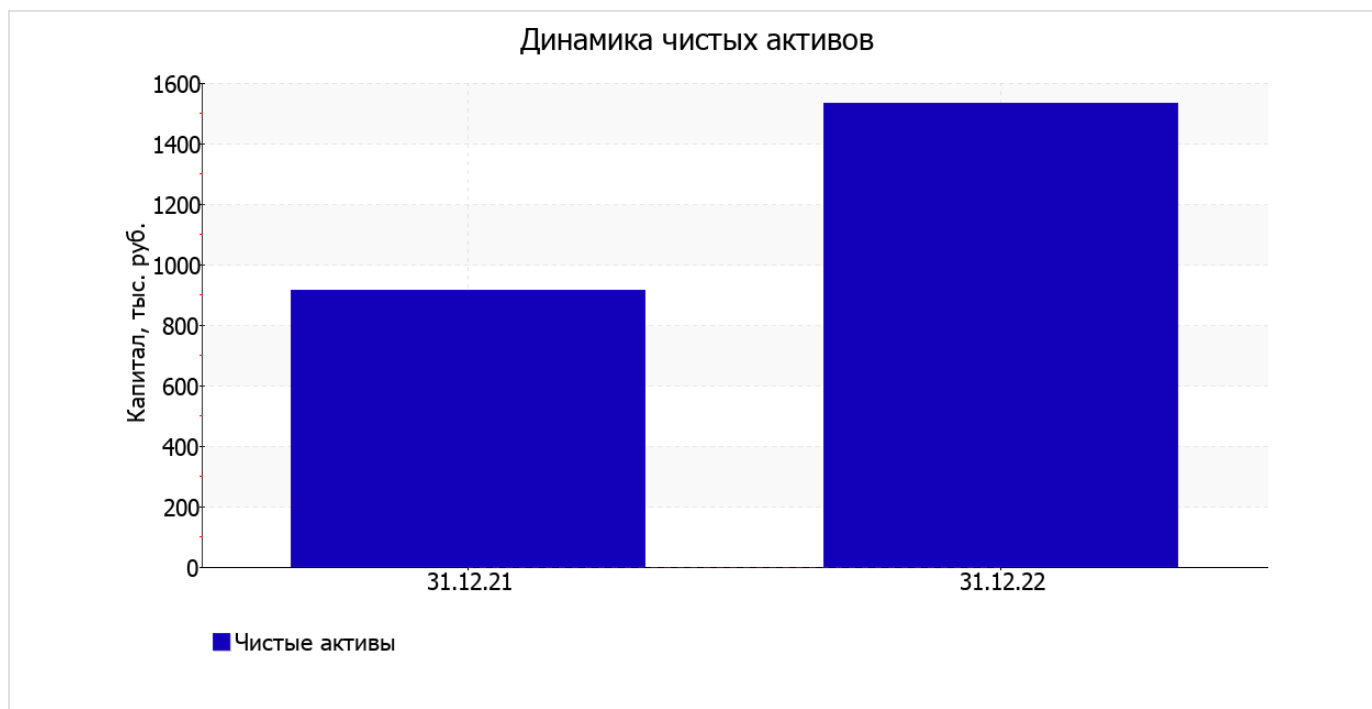
Среди отрицательно изменившихся статей баланса можно выделить "денежные средства и денежные эквиваленты" в активе и "кредиторская задолженность" в пассиве (-240 тыс. руб. и -76 тыс. руб. соответственно).

в течение анализируемого периода отмечено очень сильное – с 913 тыс. руб. до 1 534,0 тыс. руб. (на 621 тыс. руб.) – повышение собственного капитала.

2.2. Оценка стоимости чистых активов организации

Показатель	Значение показателя				Изменение	
	в тыс. руб.		в % к валюте баланса		тыс. руб. (гр.3-гр.2)	± % ((гр.3-гр.2) : гр.2)
	31.12.2021	31.12.2022	на начало анализируемого периода (31.12.2021)	на конец анализируемого периода (31.12.2022)		
1. Чистые активы	913	1 534	92,2	94,2	+621	+68

Имеющаяся величина чистых активов положительно характеризует финансовое положение, полностью удовлетворяя требованиям нормативных актов к величине чистых активов организации. К тому же следует отметить увеличение чистых активов на 68% за год. Превышение чистых активов над уставным капиталом и в то же время их увеличение за период говорит о хорошем финансовом положении организации по данному признаку. Ниже на графике представлено изменение чистых активов организации.



2.3. Анализ финансовой устойчивости организации

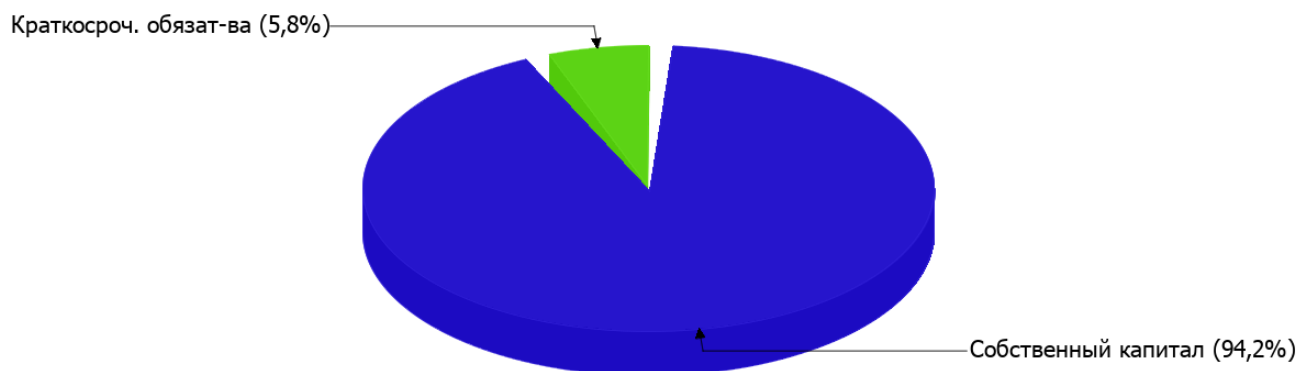
2.3.1. Основные показатели финансовой устойчивости организации

Показатель	Значение показателя		Изменение показателя (гр.3-гр.2)	Описание показателя и его нормативное значение
	31.12.2021	31.12.2022		
Коэффициент автономии	0,92	0,94	+0,02	Отношение собственного капитала к общей сумме капитала. нормальное значение: 0,45 и более (оптимальное 0,55-0,7).
Коэффициент обеспеченности собственными оборотными средствами	0,92	0,94	+0,02	Отношение собственных оборотных средств к оборотным активам. нормальное значение: 0,1 и более.
Коэффициент покрытия инвестиций	0,92	0,94	+0,02	Отношение собственного капитала и долгосрочных обязательств к общей сумме капитала. нормальное значение: 0,75 и более.
Коэффициент обеспеченности запасов	–	1,75	+1,75	Отношение собственных оборотных средств к стоимости запасов. нормальное значение: 0,5 и более.
Коэффициент краткосрочной задолженности	1	1	–	Отношение краткосрочной задолженности к общей сумме задолженности.

Коэффициент автономии организации по состоянию на 31.12.2022 составил **0,94**. Полученное значение говорит о неоправданно высокой доле собственного капитала (**94%**) в общем капитале; организация слишком осторожно относится к привлечению заемных денежных средств. коэффициент автономии за последний год несильно вырос (на **0,02**).

На диаграмме ниже наглядно представлена структура капитала организации: При этом необходимо отметить, что долгосрочные обязательства не нашли отражение на диаграмме ввиду их отсутствия.

Структура капитала организации на 31 декабря 2022 г.



на 31 декабря 2022 г. коэффициент обеспеченности собственными оборотными средствами равнялся **0,94**, что немного (на **0,02**) больше, чем по состоянию на 31.12.2021. по состоянию на 31.12.2022 коэффициент демонстрирует очень хорошее значение.

за весь рассматриваемый период коэффициент покрытия инвестиций слабо вырос (до **0,94**). Значение коэффициента на 31.12.2022 полностью соответствует нормативному значению (доля собственного капитала и долгосрочных обязательств в общей сумме капитала организации составляет **94%**).

коэффициент обеспеченности материальных запасов на 31 декабря 2022 г. составил **1,75**. за весь рассматриваемый период коэффициент обеспеченности материальных запасов повысился на **1,75**. на последний день анализируемого периода (31.12.2022) значение коэффициента обеспеченности материальных запасов можно характеризовать как вполне соответствующее нормальному.

Коэффициент краткосрочной задолженности организации показывает на отсутствие долгосрочной задолженности при 100% краткосрочной.

2.4. Ликвидность

Показатель ликвидности	Значение показателя		Изменение показателя (гр.3 - гр.2)	Расчет, рекомендованное значение
	31.12.2021	31.12.2022		
Коэффициент текущей (общей) ликвидности	12,86	17,15	+4,29	Отношение текущих активов к краткосрочным обязательствам. нормальное значение для данной отрасли: 1,8 и более.
Коэффициент абсолютной ликвидности	3,14	0,02	-3,12	Отношение денежных средств и их эквивалентов к краткосрочным обязательствам. нормальное значение для данной отрасли: не менее 0,15.

[На конец периода] значение коэффициента текущей ликвидности (**17,15**) соответствует норме. При этом за весь рассматриваемый период коэффициент вырос на **4,29**.

Коэффициент абсолютной ликвидности имеет значение ниже нормы (**0,02**). При этом нужно обратить внимание на имевшее место в течение анализируемого периода негативное изменение – коэффициент снизился на **-3,12**.

3. Анализ эффективности деятельности организации

3.1. Обзор результатов деятельности

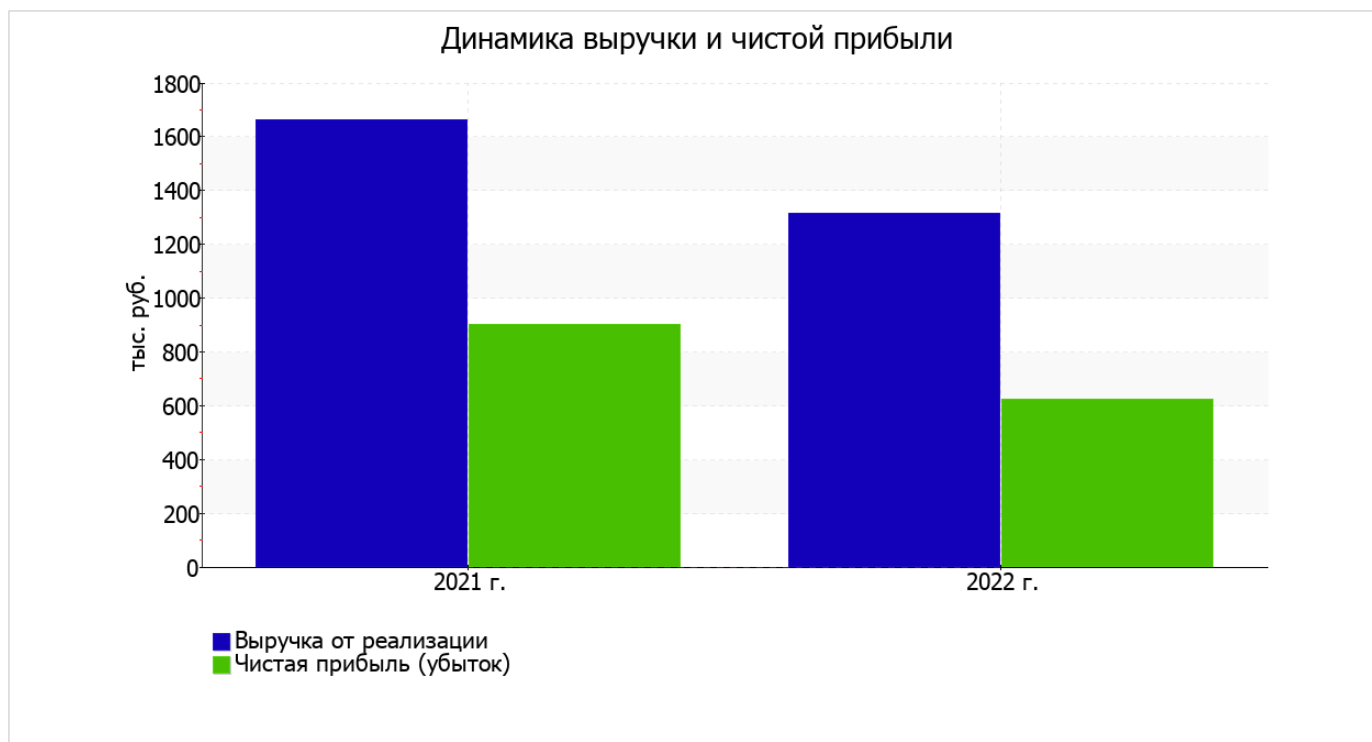
В приведенной ниже таблице обобщены основные финансовые результаты деятельности ОБЩЕСТВО С ОГРАНИЧЕННОЙ ОТВЕТСТВЕННОСТЬЮ "БАН-БОЧКА" за весь рассматриваемый период и аналогичный период прошлого года.

По данным "Отчета о финансовых результатах" за весь анализируемый период организация получила прибыль от продаж в размере 1 314 тыс. руб., что равняется 100% от выручки. По сравнению с аналогичным периодом прошлого года прибыль от продаж выросла на 299 тыс. руб., или на 29,5%.

По сравнению с прошлым периодом в текущем уменьшилась как выручка от продаж, так и расходы по обычной деятельности (на 349 и 648 тыс. руб. соответственно). Причем в процентном отношении изменение расходов (-100%) опережает изменение выручки (-21%)

Показатель	Значение показателя, тыс. руб.		Изменение показателя		Средне- годовая величина, тыс. руб.
	2021 г.	2022 г.	тыс. руб. (гр.3 - гр.2)	± % ((3-2) : 2)	
1. Выручка	1 663	1 314	-349	-21	1 489
2. Расходы по обычным видам деятельности	648	–	-648	-100	324
3. Прибыль (убыток) от продаж (1-2)	1 015	1 314	+299	+29,5	1 165
4. Прочие доходы и расходы, кроме процентов к уплате	-11	-692	-681	↓	-352
5. ЕВТ (прибыль до уплаты процентов и налогов) (3+4)	1 004	622	-382	-38	813
6. Проценты к уплате	–	–	–	–	–
7. Налоги на прибыль (доходы)	101	–	-101	-100	51
8. Чистая прибыль (убыток) (5-6-7)	903	622	-281	-31,1	763

Изменение выручки наглядно представлено ниже на графике.



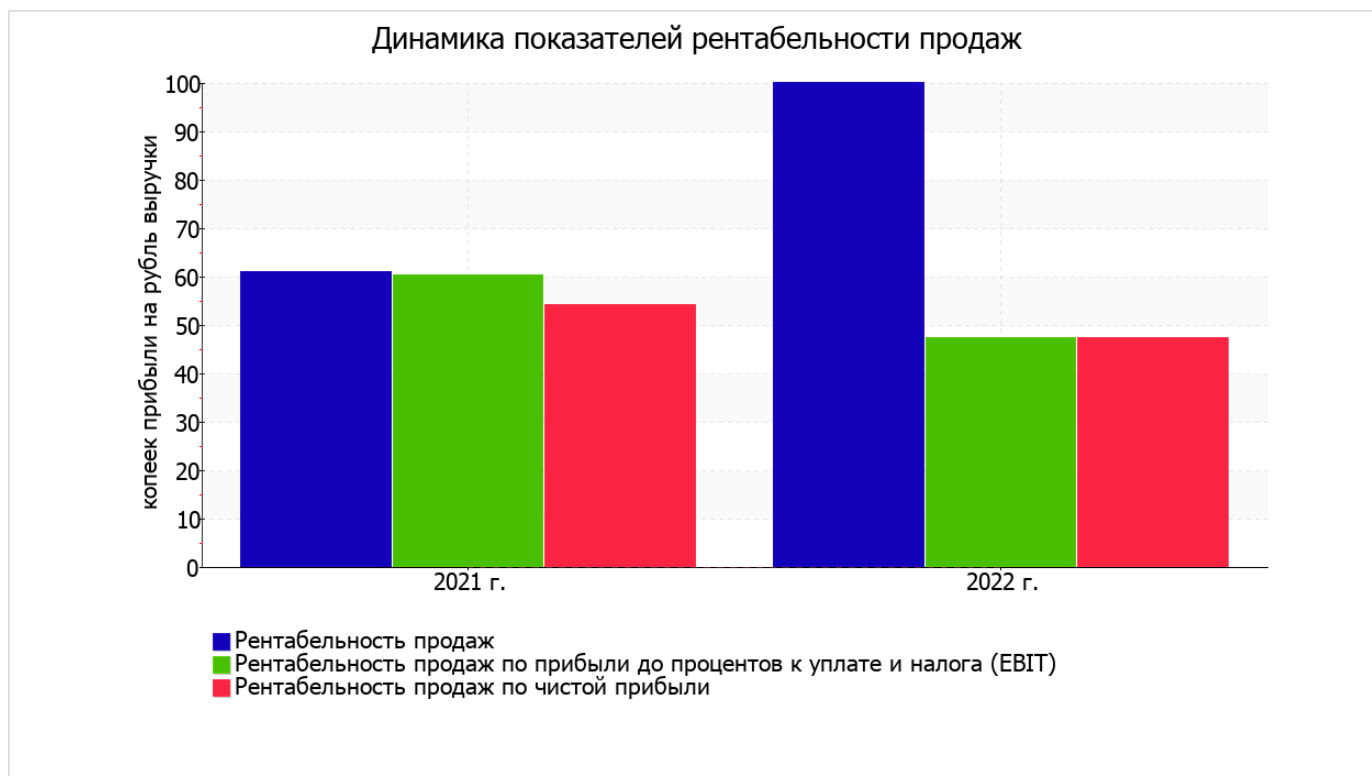
3.2. Анализ рентабельности

Показатели рентабельности	Значения показателя (в %, или в копейках с рубля)		Изменение показателя	
	2021 г.	2022 г.	коп., (гр.3 - гр.2)	± % ((3-2) : 2)
1. Рентабельность продаж (величина прибыли от продаж в каждом рубле выручки). нормальное значение для данной отрасли: 5% и более.	61	100	+39	+63,8
2. Рентабельность продаж по ЕБИТ (величина прибыли от продаж до уплаты процентов и налогов в каждом рубле выручки).	60,4	47,3	-13,1	-21,6
3. Рентабельность продаж по чистой прибыли (величина чистой прибыли в каждом рубле выручки). нормальное значение для данной отрасли: не менее 3%.	54,3	47,3	-7	-12,8

Все три показателя рентабельности за 2022 год, приведенные в таблице, имеют положительные значения, поскольку организацией получена как прибыль от продаж, так и в целом прибыль от финансово-хозяйственной деятельности за данный период.

Рентабельность продаж за последний год составила **100%**. При этом имеет место рост рентабельности продаж по сравнению с данным показателем за аналогичный период прошлого года (**+39%**).

Рентабельность, рассчитанная как отношение прибыли до налогообложения и процентных расходов (ЕБИТ) к выручке организации, за последний год составила **47,3%**. То есть в каждом рубле выручки организации содержалось **47,3** коп. прибыли до налогообложения и процентов к уплате.



В следующей таблице представлена рентабельность использования вложенного в предпринимательскую деятельность капитала.

Показатель рентабельности	Значение показателя, %	Расчет показателя
	2022 г.	
Рентабельность собственного капитала (ROE)	50,8	Отношение чистой прибыли к средней величине собственного капитала. нормальное значение для данной отрасли: 14% и более.
Рентабельность активов (ROA)	47,5	Отношение чистой прибыли к средней стоимости активов. нормальное значение для данной отрасли: 5% и более.
Прибыль на задействованный капитал (ROCE)	50,8	Отношение прибыли до уплаты процентов и налогов (ЕВИТ) к собственному капиталу и долгосрочным обязательствам.

[За последний период] каждый рубль собственного капитала организации обеспечил **0,508** руб. чистой прибыли. за 2022 год значение рентабельности активов, равное **47,5%**, является исключительно хорошим.

3.3. Расчет показателей деловой активности (оборачиваемости)

Далее в таблице рассчитаны показатели оборачиваемости ряда активов, характеризующие скорость возврата авансированных на осуществление предпринимательской деятельности денежных средств, а также показатель оборачиваемости кредиторской задолженности при расчетах с поставщиками и подрядчиками.

Показатель оборачиваемости	Значение в днях	Коэфф. 2022 г.
	2022 г.	
Оборачиваемость оборотных средств (отношение средней величины оборотных активов к среднедневной выручке*; нормальное значение для данной отрасли: не более 121 дн.)	364	1
Оборачиваемость запасов (отношение средней стоимости запасов к среднедневной себестоимости проданных товаров; нормальное значение для данной отрасли: не более 39 дн.)	–	–
Оборачиваемость кредиторской задолженности (отношение средней величины кредиторской задолженности к среднедневной выручке)	11	33,7
Оборачиваемость активов (отношение средней стоимости активов к среднедневной выручке; нормальное значение для данной отрасли: 191 и менее дн.)	364	1
Оборачиваемость собственного капитала (отношение средней величины собственного капитала к среднедневной выручке)	340	1,1

* Приведен расчет показателя в днях. Значение коэффициента равно отношению 365 к значению показателя в днях.

Оборачиваемость активов за весь рассматриваемый период показывает, что организация получает выручку, равную сумме всех имеющихся активов за 364 календарных дня.

4. Выводы по результатам анализа

По результатам проведенного анализа выделены и сгруппированы по качественному признаку основные показатели финансового положения (по состоянию на 31.12.2022) и результатов деятельности ОБЩЕСТВО С ОГРАНИЧЕННОЙ ОТВЕТСТВЕННОСТЬЮ "БАН-БОЧКА" за последний год.

Анализ выявил следующие показатели, имеющие исключительно хорошие значения:

- чистые активы превышают уставный капитал, к тому же они увеличились за анализируемый период;
- значение коэффициента обеспеченности собственными оборотными средствами, равное 0,94, можно охарактеризовать как вполне соответствующее нормальному;
- полностью соответствует нормативному значению коэффициент текущей (общей) ликвидности;
- отличная рентабельность активов (47,5% за 2022 год);
- положительная динамика рентабельности продаж (+39 процентных пункта от рентабельности 61% за аналогичный период года, предшествующего отчетному);
- положительное изменение собственного капитала относительно общего изменения активов организации;
- коэффициент покрытия инвестиций имеет хорошее значение (доля собственного капитала и долгосрочных обязательств составляет 94% от общего капитала организации);
- абсолютная финансовая устойчивость по величине излишка собственных оборотных средств;
- за последний год получена прибыль от продаж (1 314 тыс. руб.), причем наблюдалась положительная динамика по сравнению с аналогичным периодом прошлого года (+299 тыс. руб.).

Следующие 2 показателя финансового положения и результатов деятельности организации имеют положительные значения:

- доля собственного капитала неоправданно высока (94%);
- прибыль от финансово-хозяйственной деятельности за 2022 год составила 622 тыс. руб.

Негативно результаты деятельности организации характеризует следующий показатель – значительное падение прибыли до процентов к уплате и налогообложения (ЕВІТ) на рубль выручки организации (-13,1 коп. от данного показателя рентабельности за аналогичный период прошлого года (01.01–31.12.2021)).

В ходе анализа был получен только один показатель, имеющий критическое значение – значительно ниже нормального значения коэффициент абсолютной ликвидности.

Полученные значения показателей свидетельствуют о хорошем финансовом состоянии организации, ее способности как минимум в краткосрочной перспективе отвечать по своим обязательствам. Организации с подобными финансовыми показателями имеют хорошие возможности для расширения своей деятельности за счет привлечения кредитных ресурсов.