

Пояснительная записка к бухгалтерской отчетности

1. Сведения об организации

Наименование юридического лица:

ОБЩЕСТВО С ОГРАНИЧЕННОЙ ОТВЕТСТВЕННОСТЬЮ "МЕГАПОЛИС"

Идентификационный номер налогоплательщика (ИНН): 2304049509

Код причины постановки на учет (КПП): 230401001

Основным видом деятельности, который является преобладающим и имеет приоритетное значение для организации, является предоставление услуг парикмахерскими и салонами красоты (ОКВЭД 96.02).

2. Анализ финансового положения

2.1. Структура имущества и источники его формирования

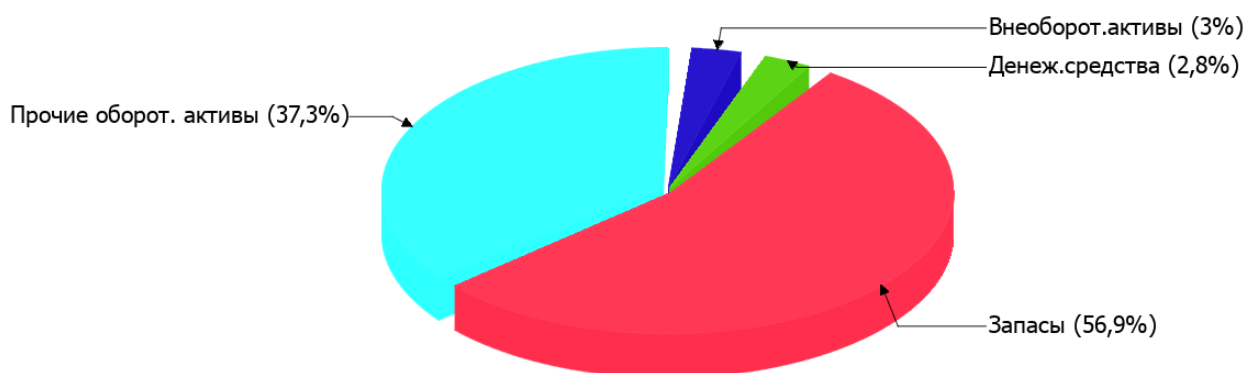
Показатель	Значение показателя				Изменение за анализируемый период	
	в тыс. руб.		в % к валюте баланса		тыс. руб. (гр.3- гр.2)	± % ((гр.3- гр.2) : гр.2)
	31.12.2021	31.12.2022	на начало анализируемого периода (31.12.2021)	на конец анализируемого периода (31.12.2022)		
Актив						
Внеоборотные активы	656	219	9,5	3	-437	-66,6
Оборотные	6 280	7 152	90,5	97	+872	+13,9
Пассив						
Собственный капитал	1 695	1 210	24,4	16,4	-485	-28,6
Долгосрочные обязательства	2 042	2 513	29,4	34,1	+471	+23,1
Краткосрочные обязательства	3 199	3 648	46,1	49,5	+449	+14
Валюта баланса	6 936	7 371	100	100	+435	+6,3

* Без доходов будущих периодов, включенных в собственный капитал.

Структура активов организации на 31 декабря 2022 г. характеризуется большой долей (97%) текущих активов и малым процентом внеоборотных средств. Активы организации за весь период увеличились на 435 тыс. руб. (на 6,3%). Несмотря на рост активов, собственный капитал уменьшился на 28,6%, что свидетельствует об отрицательной динамике имущественного положения организации.

На диаграмме ниже наглядно представлено соотношение основных групп активов организации:

Структура активов организации на 31 декабря 2022 г.



Рост активов организации связан с ростом показателя по строке "финансовые и другие оборотные активы" на **1 134** тыс. руб. (или **100%** вклада в прирост активов).

Одновременно, в пассиве баланса наибольший прирост наблюдается по строкам:

- кредиторская задолженность – **449** тыс. руб. (**48,8%**)
- долгосрочные заемные средства – **433** тыс. руб. (**47,1%**)

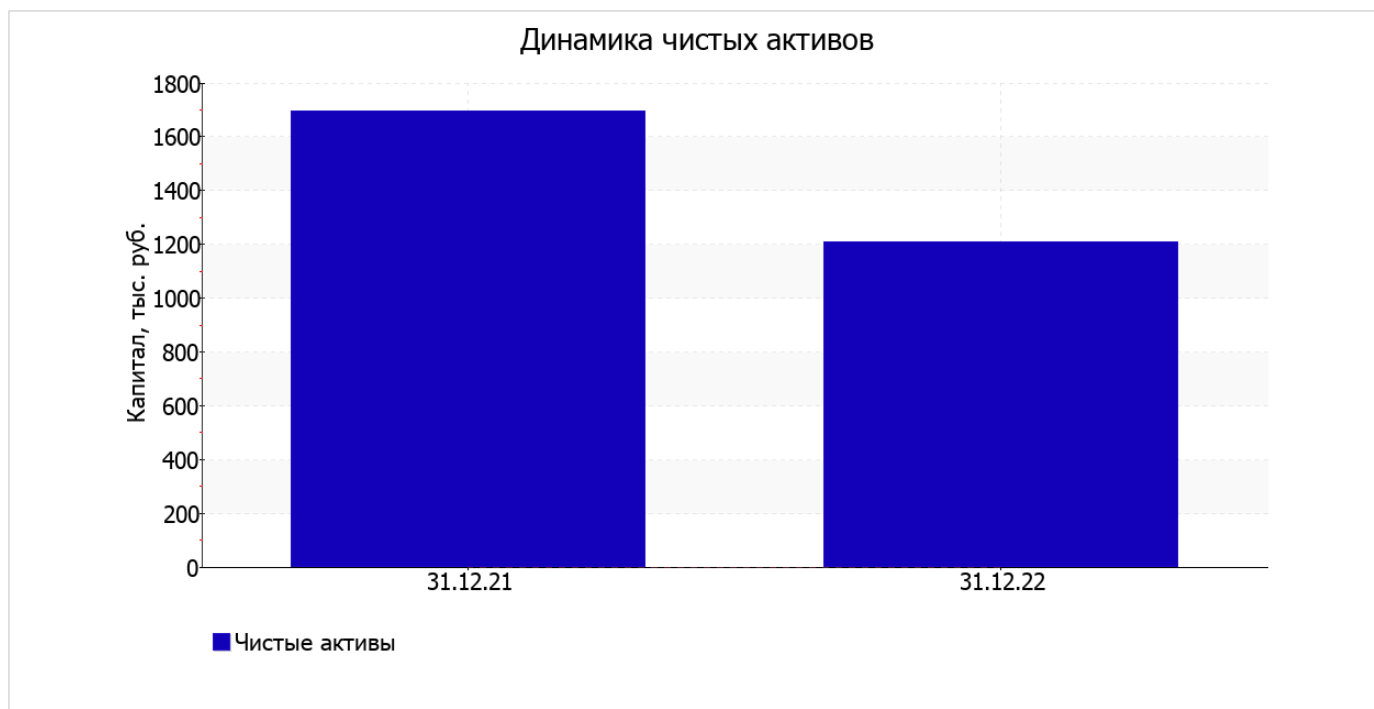
Среди отрицательно изменившихся статей баланса можно выделить "материальные внеоборотные активы" в активе и "капитал и резервы" в пассиве (**-437** тыс. руб. и **-485** тыс. руб. соответственно).

на 31 декабря 2022 г. собственный капитал организации составил **1 210,0** тыс. руб., при том что на первый день анализируемого периода собственный капитал организации равнялся **1 695,0** тыс. руб. (т.е. произошло изменение **-485** тыс. руб.).

2.2. Оценка стоимости чистых активов организации

Показатель	Значение показателя				Изменение	
	в тыс. руб.		в % к валюте баланса		тыс. руб. (гр.3-гр.2)	± % ((гр.3-гр.2) : гр.2)
	31.12.2021	31.12.2022	на начало анализируемого периода (31.12.2021)	на конец анализируемого периода (31.12.2022)		
1. Чистые активы	1 695	1 210	24,4	16,4	-485	-28,6

Имеющаяся величина чистых активов положительно характеризует финансовое положение, полностью удовлетворяя требованиям нормативных актов к величине чистых активов организации. Однако, определив текущее состояние показателя, необходимо отметить снижение чистых активов на **28,6%** за год. Несмотря на нормальную относительно уставного капитала величину чистых активов, их дальнейшее снижение может привести к ухудшению данного соотношения. Ниже на графике представлено изменение чистых активов организации.



2.3. Анализ финансовой устойчивости организации

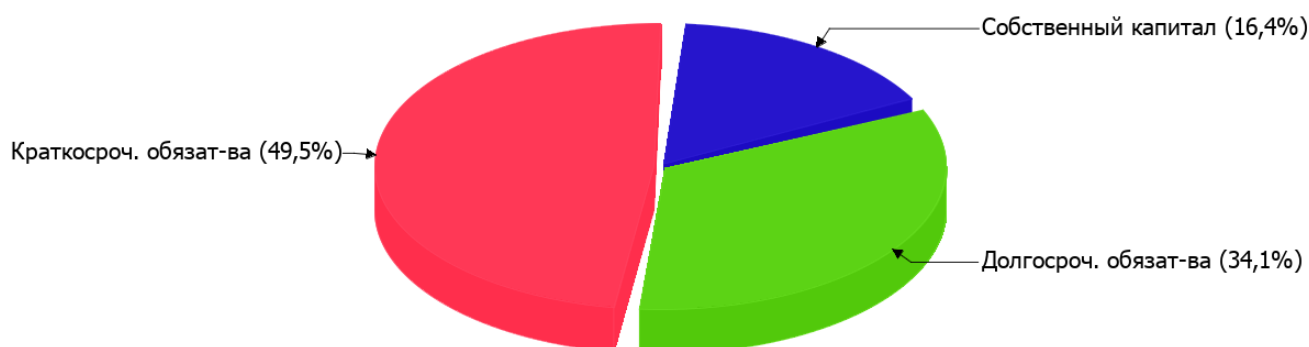
2.3.1. Основные показатели финансовой устойчивости организации

Показатель	Значение показателя		Изменение показателя (гр.3-гр.2)	Описание показателя и его нормативное значение
	31.12.2021	31.12.2022		
Коэффициент автономии	0,24	0,16	-0,08	Отношение собственного капитала к общей сумме капитала. нормальное значение для данной отрасли: 0,55 и более (оптимальное 0,65-0,75).
Коэффициент обеспеченности собственными оборотными средствами	0,17	0,14	-0,03	Отношение собственных оборотных средств к оборотным активам. нормальное значение: 0,1 и более.
Коэффициент покрытия инвестиций	0,54	0,51	-0,03	Отношение собственного капитала и долгосрочных обязательств к общей сумме капитала. нормальное значение для данной отрасли: 0,8 и более.
Коэффициент обеспеченности запасов	0,24	0,24	–	Отношение собственных оборотных средств к стоимости запасов. нормальное значение: 0,5 и более.
Коэффициент краткосрочной задолженности	0,61	0,59	-0,02	Отношение краткосрочной задолженности к общей сумме задолженности.

Коэффициент автономии организации по состоянию на 31.12.2022 составил **0,16**. Полученное значение говорит о недостаточной доле собственного капитала (**16%**) в общем капитале организации. коэффициент автономии за весь рассматриваемый период сильно уменьшился (на **0,08**).

Ниже на диаграмме наглядно представлено соотношение собственного и заемного капитала организации:

Структура капитала организации на 31 декабря 2022 г.



по состоянию на 31.12.2022 коэффициент обеспеченности собственными оборотными средствами равнялся **0,14**. за весь рассматриваемый период коэффициент обеспеченности собственными оборотными средствами явно уменьшился (**-0,03**). на 31.12.2022 значение коэффициента является нормальным.

за весь рассматриваемый период коэффициент покрытия инвестиций заметно снизился до **0,51** (**-0,03**). Значение коэффициента по состоянию на 31.12.2022 ниже нормы (доля собственного капитала и долгосрочных обязательств в общей сумме капитала организации составляет только **51%**).

коэффициент обеспеченности материальных запасов на 31 декабря 2022 г. равнялся **0,24**. коэффициент обеспеченности материальных запасов в течение анализируемого периода практически не претерпел изменений, снизившись всего менее чем на **0,01**. на 31 декабря 2022 г. коэффициент обеспеченности материальных запасов имеет значение, не соответствующее нормативному.

По коэффициенту краткосрочной задолженности видно, что на 31.12.2022 доля долгосрочной задолженности в общих долгах организации составляет 40,8%. При этом за год доля долгосрочной задолженности выросла на 1,8%.

2.4. Ликвидность

Показатель ликвидности	Значение показателя		Изменение показателя (гр.3 - гр.2)	Расчет, рекомендованное значение
	31.12.2021	31.12.2022		
Коэффициент текущей (общей) ликвидности	1,96	1,96	–	Отношение текущих активов к краткосрочным обязательствам. нормальное значение: 2 и более.
Коэффициент абсолютной ликвидности	0,09	0,06	-0,03	Отношение денежных средств и их эквивалентов к краткосрочным обязательствам. нормальное значение: 0,2 и более.

[На конец периода] значение коэффициента текущей ликвидности (**1,96**) не соответствует норме. При этом за анализируемый период коэффициент остался неизменным.

При норме 0,2 значение коэффициента абсолютной ликвидности составило **0,06**. При этом нужно обратить внимание на имевшее место за весь рассматриваемый период негативное изменение – коэффициент абсолютной ликвидности снизился на **-0,03**.

3. Анализ эффективности деятельности организации

3.1. Обзор результатов деятельности

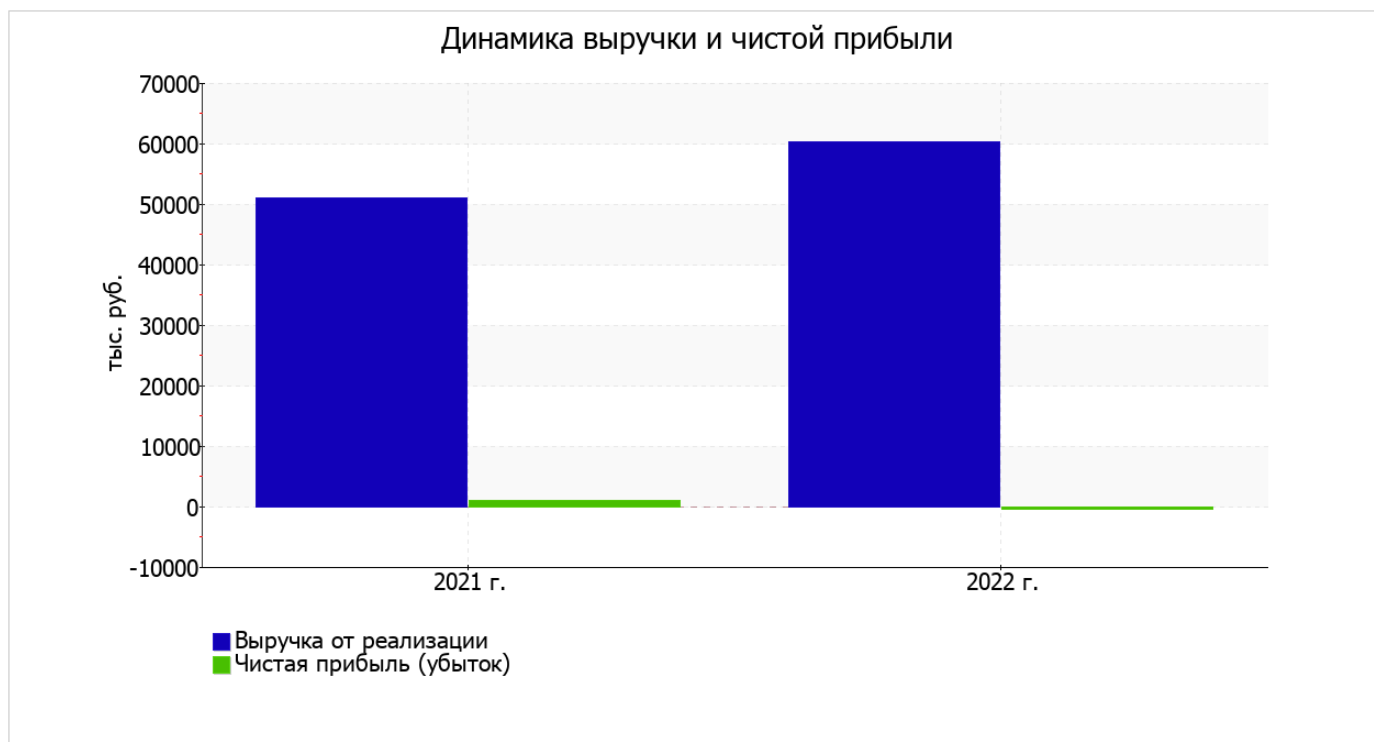
В приведенной ниже таблице обобщены основные финансовые результаты деятельности ОБЩЕСТВО С ОГРАНИЧЕННОЙ ОТВЕТСТВЕННОСТЬЮ "МЕГАПОЛИС" в течение анализируемого периода и аналогичный период прошлого года.

Из "Отчета о финансовых результатах" следует, что за последний год организация получила прибыль от продаж в размере 656 тыс. руб., что составило 1,1% от выручки. По сравнению с аналогичным периодом прошлого года прибыль от продаж снизилась на 771 тыс. руб., или на 54%.

По сравнению с прошлым периодом в текущем увеличилась как выручка от продаж, так и расходы по обычной деятельности (на 9 344 и 10 115 тыс. руб. соответственно). Причем в процентном отношении изменение расходов (+20,4%) опережает изменение выручки (+18,3%)

Показатель	Значение показателя, тыс. руб.		Изменение показателя		Средне- годовая величина, тыс. руб.
	2021 г.	2022 г.	тыс. руб. (гр.3 - гр.2)	± % ((3-2) : 2)	
1. Выручка	50 977	60 321	+9 344	+18,3	55 649
2. Расходы по обычным видам деятельности	49 550	59 665	+10 115	+20,4	54 608
3. Прибыль (убыток) от продаж (1-2)	1 427	656	-771	-54	1 042
4. Прочие доходы и расходы, кроме процентов к уплате	—	-354	-354	—	-177
5. ЕВІТ (прибыль до уплаты процентов и налогов) (3+4)	1 427	302	-1 125	-78,8	865
6. Проценты к уплате	—	—	—	—	—
7. Налоги на прибыль (доходы)	364	787	+423	+116,2	576
8. Чистая прибыль (убыток) (5-6-7)	1 063	-485	-1 548	↓	289

Изменение выручки наглядно представлено ниже на графике.



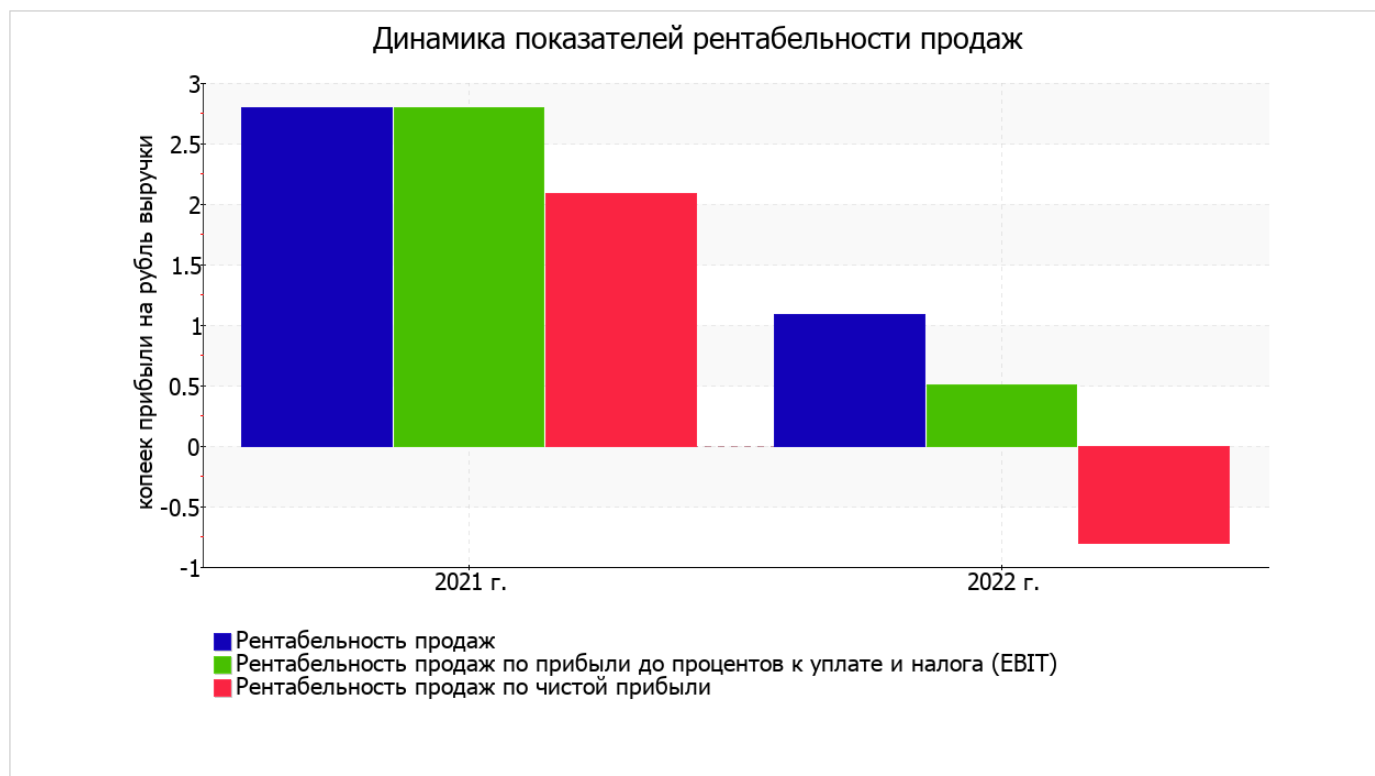
3.2. Анализ рентабельности

Показатели рентабельности	Значения показателя (в %, или в копейках с рубля)		Изменение показателя	
	2021 г.	2022 г.	коп., (гр.3 - гр.2)	± % ((3-2) : 2)
1. Рентабельность продаж (величина прибыли от продаж в каждом рубле выручки). нормальное значение для данной отрасли: 6% и более.	2,8	1,1	-1,7	-61,2
2. Рентабельность продаж по ЕВІТ (величина прибыли от продаж до уплаты процентов и налогов в каждом рубле выручки).	2,8	0,5	-2,3	-82,1
3. Рентабельность продаж по чистой прибыли (величина чистой прибыли в каждом рубле выручки). нормальное значение для данной отрасли: 3% и более.	2,1	-0,8	-2,9	↓

Два первых показателя рентабельности за последний год, приведенные в таблице, имеют положительные значения, поскольку организация практически вышла в данный период на границу окупаемости. Однако расходы в виде процентов и налог на прибыль не позволили ей получить чистую прибыль.

[За последний период] организация по обычным видам деятельности получила прибыль в размере **1,1** копеек с каждого рубля выручки от реализации. Однако имеет место отрицательная динамика рентабельности обычных видов деятельности по сравнению с данным показателем за аналогичный период года, предшествующего отчетному, **(-1,7** коп.).

Показатель рентабельности, рассчитанный как отношение прибыли до процентов к уплате и налогообложения (ЕВІТ) к выручке организации, за последний год составил **0,5**%. То есть в каждом рубле выручки организации содержалось **0,5** коп. прибыли до налогообложения и процентов к уплате.



В следующей таблице представлена рентабельность использования вложенного в предпринимательскую деятельность капитала.

Показатель рентабельности	Значение показателя, %	Расчет показателя
	2022 г.	
Рентабельность собственного капитала (ROE)	-33,4	Отношение чистой прибыли к средней величине собственного капитала. нормальное значение: 18% и более.
Рентабельность активов (ROA)	-6,8	Отношение чистой прибыли к средней стоимости активов. нормальное значение для данной отрасли: не менее 10%.
Прибыль на задействованный капитал (ROCE)	8,1	Отношение прибыли до уплаты процентов и налогов (EBIT) к собственному капиталу и долгосрочным обязательствам.

[За последний период] каждый рубль собственного капитала организации обеспечил **0,334** руб. убытка.

за последний год рентабельность активов имеет крайне неудовлетворительное значение (**-6,8%**).

3.3. Расчет показателей деловой активности (оборачиваемости)

В следующей таблице рассчитаны показатели оборачиваемости ряда активов, характеризующие скорость возврата вложенных в предпринимательскую деятельность средств, а также показатель оборачиваемости кредиторской задолженности при расчетах с поставщиками и подрядчиками.

Показатель оборачиваемости	Значение в днях	Коэфф. 2022 г.
	2022 г.	
Оборачиваемость оборотных средств (отношение средней величины оборотных активов к среднедневной выручке*; нормальное значение для данной отрасли: 62 и менее дн.)	41	9
Оборачиваемость запасов (отношение средней стоимости запасов к среднедневной себестоимости проданных товаров; нормальное значение для данной отрасли: 9 и менее дн.)	–	–
Оборачиваемость кредиторской задолженности (отношение средней величины кредиторской задолженности к среднедневной выручке)	21	17,6
Оборачиваемость активов (отношение средней стоимости активов к среднедневной выручке; нормальное значение для данной отрасли: 113 и менее дн.)	43	8,4
Оборачиваемость собственного капитала (отношение средней величины собственного капитала к среднедневной выручке)	9	41,5

* Приведен расчет показателя в днях. Значение коэффициента равно отношению 365 к значению показателя в днях.

Оборачиваемость активов за год показывает, что организация получает выручку, равную сумме всех имеющихся активов за 43 календарных дня.

4. Выводы по результатам анализа

По результатам проведенного анализа выделены и сгруппированы по качественному признаку основные показатели финансового положения (по состоянию на последний день анализируемого периода) и результатов деятельности ОБЩЕСТВО С ОГРАНИЧЕННОЙ ОТВЕТСТВЕННОСТЬЮ "МЕГАПОЛИС" в течение анализируемого периода.

Среди показателей, неудовлетворительно характеризующих финансовое положение и результаты деятельности организации, можно выделить такие:

- коэффициент автономии имеет неудовлетворительное значение (0,16);
- коэффициент текущей (общей) ликвидности ниже принятой нормы;
- коэффициент абсолютной ликвидности не укладывается в нормативное значение;
- значительное падение прибыльности продаж (-1,7 процентных пункта от рентабельности за аналогичный период года, предшествующего отчетному, равной 2,8%);
- уменьшение собственного капитала организации ОБЩЕСТВО С ОГРАНИЧЕННОЙ ОТВЕТСТВЕННОСТЬЮ "МЕГАПОЛИС" при том что, активы организации увеличились на 435 тыс. руб. (на 6,3%);
- коэффициент покрытия инвестиций ниже нормы (доля собственного капитала и долгосрочных обязательств составляет только 51% от общего капитала организации);
- значительное падение прибыли до процентов к уплате и налогообложения (ЕВТ) на рубль выручки организации (-2,3 коп. от аналогичного показателя рентабельности за аналогичный период прошлого года (01.01–31.12.2021)).

Приведенные ниже 2 показателя финансового положения ОБЩЕСТВО С ОГРАНИЧЕННОЙ ОТВЕТСТВЕННОСТЬЮ "МЕГАПОЛИС" имеют положительные значения:

- чистые активы превышают уставный капитал, однако за весь анализируемый период произошло снижение величины чистых активов;
- значение коэффициента обеспеченности собственными оборотными средствами, равное 0,14, является нормальным.

С критической стороны финансовое положение и результаты деятельности организации характеризуют такие показатели:

- крайне неустойчивое финансовое положение по величине собственных оборотных средств;
- убыток от финансово-хозяйственной деятельности за 2022 год составил -485 тыс. руб.

Показателем, имеющим значение на границе норматива, является следующий – за последний год получена прибыль от продаж (656 тыс. руб.), однако наблюдалась ее отрицательная динамика по сравнению с аналогичным периодом прошлого года (-771 тыс. руб.).

Анализ показывает, что финансовое состояние ОБЩЕСТВО С ОГРАНИЧЕННОЙ ОТВЕТСТВЕННОСТЬЮ "МЕГАПОЛИС" не в полной мере соответствует общепринятым стандартам. Тем не менее, угроза банкротства организации не наблюдается, и имеются возможности для продолжения финансово-хозяйственной деятельности.