

Пояснительная записка к бухгалтерской отчетности

1. Сведения об организации

Наименование юридического лица:

НОВОМОСКОВСКОЕ МУНИЦИПАЛЬНОЕ УНИТАРНОЕ ПРЕДПРИЯТИЕ "СОКОЛЬНИЧЕСКИЕ КОММУНАЛЬНЫЕ СИСТЕМЫ"

Идентификационный номер налогоплательщика (ИНН): 7116129408

Код причины постановки на учет (КПП): 711601001

Основным видом деятельности, который является преобладающим и имеет приоритетное значение для организации, является забор, очистка и распределение воды (ОКВЭД 36.00).

2. Анализ финансового положения НОВОМОСКОВСКОЕ МУНИЦИПАЛЬНОЕ УНИТАРНОЕ ПРЕДПРИЯТИЕ "СОКОЛЬНИЧЕСКИЕ КОММУНАЛЬНЫЕ СИСТЕМЫ"

2.1. Структура имущества и источники его формирования

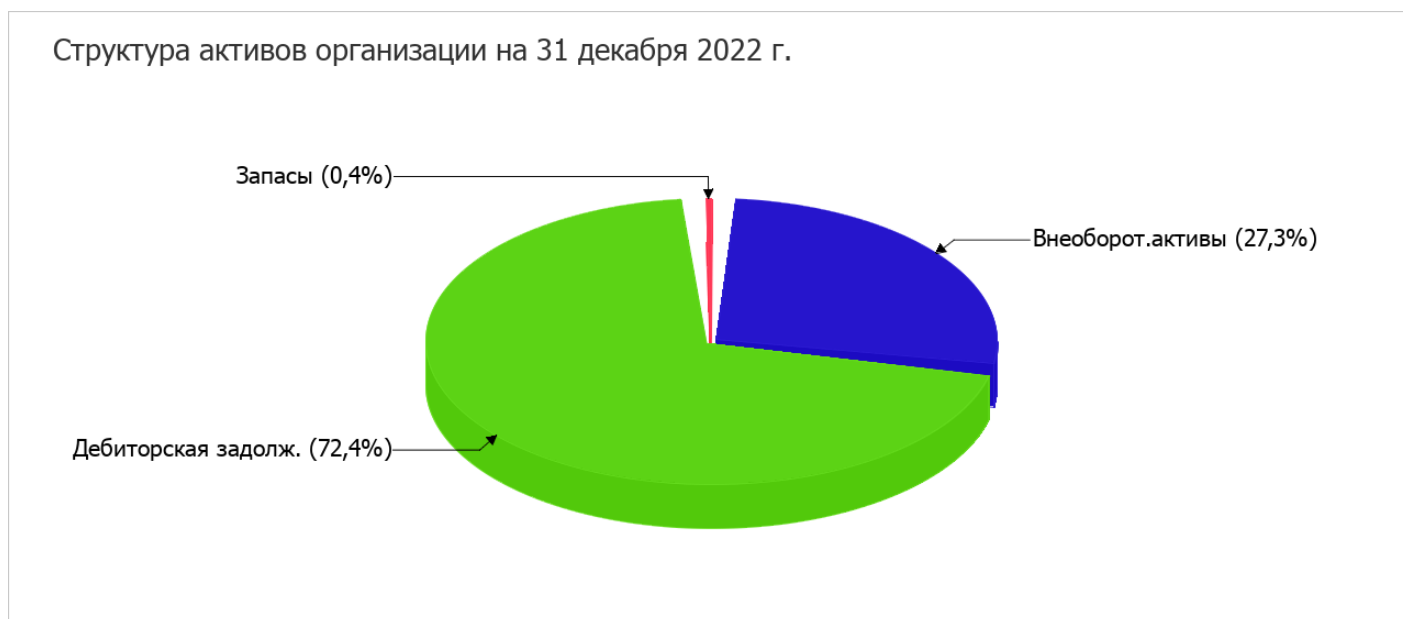
Показатель	Значение показателя				Изменение за анализируемый период	
	в тыс. руб.		в % к валюте баланса		тыс. руб. (гр.3- гр.2)	± % ((гр.3- гр.2) : гр.2)
	31.12.2021	31.12.2022	на начало анализируемого периода (31.12.2021)	на конец анализируемого периода (31.12.2022)		
Актив						
1. Внеоборотные активы	25 155	23 751	30,9	27,3	-1 404	-5,6
в том числе: основные средства	18 013	16 688	22,2	19,1	-1 325	-7,4
нематериальные активы	124	45	0,2	0,1	-79	-63,7
2. Оборотные, всего	56 130	63 394	69,1	72,7	+7 264	+12,9
в том числе: запасы	273	314	0,3	0,4	+41	+15
дебиторская задолженность	54 014	63 078	66,5	72,4	+9 064	+16,8
денежные средства и краткосрочные финансовые вложения	15	-	<0,1	-	-15	-100
Пассив						
1. Собственный капитал	-3 815	-21 606	-4,7	-24,8	-17 791	↓
2. Долгосрочные обязательства, всего	10	10	<0,1	<0,1	-	-
в том числе: заемные средства	-	-	-	-	-	-

Показатель	Значение показателя				Изменение за анализируемый период	
	в тыс. руб.		в % к валюте баланса		тыс. руб. (гр.3- гр.2)	± % ((гр.3- гр.2) : гр.2)
	31.12.2021	31.12.2022	на начало анализируемого периода (31.12.2021)	на конец анализируемого периода (31.12.2022)		
3. Краткосрочные обязательства*, всего	85 090	108 741	104,7	124,8	+23 651	+27,8
в том числе: заемные средства	–	–	–	–	–	–
Валюта баланса	81 285	87 145	100	100	+5 860	+7,2

* Без доходов будущих периодов, возникших в связи с безвозмездным получением имущества и государственной помощи, включенных в собственный капитал.

Из представленных в первой части таблицы данных видно, что на 31 декабря 2022 г. в активах организации доля внеоборотных средств составляет 1/3, а текущих активов, соответственно, 2/3. Активы организации за весь период увеличились на 5 860 тыс. руб. (на 7,2%). Несмотря на рост активов, собственный капитал уменьшился в 3,7 раза, что говорит об ухудшении имущественного положения организации.

На диаграмме ниже наглядно представлено соотношение основных групп активов организации:



Рост активов организации связан, в основном, с ростом показателя по строке "дебиторская задолженность" на 9 064 тыс. руб. (или 99,5% вклада в прирост активов).

Одновременно, в пассиве баланса прирост наблюдается по строкам:

- кредиторская задолженность – 21 205 тыс. руб. (89,7%)
- прочие краткосрочные обязательства – 2 446 тыс. руб. (10,3%)

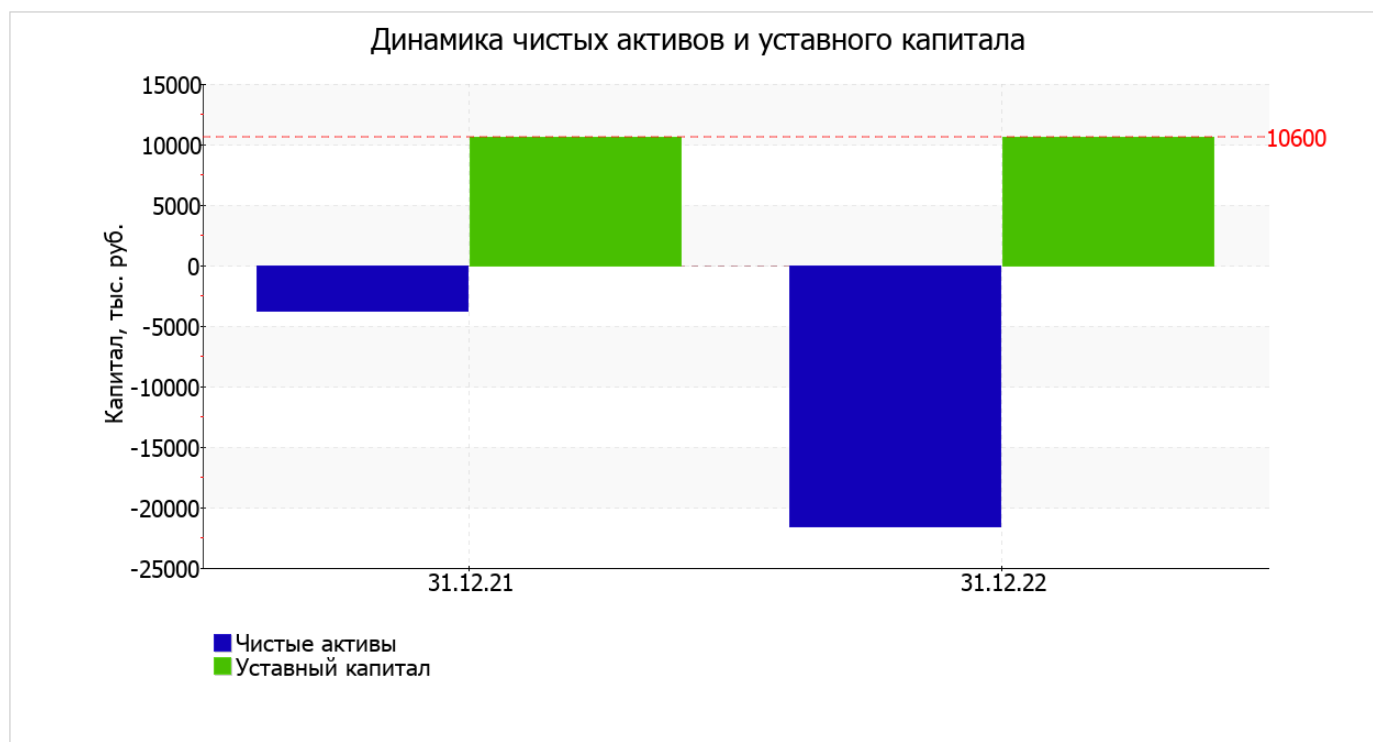
Среди отрицательно изменившихся статей баланса можно выделить "прочие оборотные активы" в активе и "нераспределенная прибыль (непокрытый убыток)" в пассиве (-1 826 тыс. руб. и -17 791 тыс. руб. соответственно).

в течение анализируемого периода произошло весьма значительное падение собственного капитала – на 17 791,0 тыс. руб. (до -21 606,0 тыс. руб.).

2.2. Чистые активы организации

Показатель	Значение показателя				Изменение	
	в тыс. руб.		в % к валюте баланса		тыс. руб. (гр.3-гр.2)	± % ((гр.3-гр.2) : гр.2)
	31.12.2021	31.12.2022	на начало анализируемого периода (31.12.2021)	на конец анализируемого периода (31.12.2022)		
1. Чистые активы	-3 815	-21 606	-4,7	-24,8	-17 791	↓
2. Уставный капитал	10 600	10 600	13	12,2	-	-
3. Превышение чистых активов над уставным капиталом (стр.1-стр.2)	-14 415	-32 206	-17,7	-37	-17 791	↓

[На конец периода] чистые активы НОВОМОСКОВСКОЕ МУНИЦИПАЛЬНОЕ УНИТАРНОЕ ПРЕДПРИЯТИЕ "СОКОЛЬНИЧЕСКИЕ КОММУНАЛЬНЫЕ СИСТЕМЫ" составляют отрицательную величину. Отрицательная величина чистых активов негативно характеризует финансовое положение и не удовлетворяет требованиям нормативных актов к величине чистых активов организации. Если по окончании финансового года стоимость чистых активов государственного или муниципального предприятия окажется меньше размера его уставного фонда, собственник имущества такого предприятия обязан принять решение об уменьшении размера уставного фонда государственного или муниципального предприятия до размера, не превышающего стоимости его чистых активов. Если это не сделать в течение трех месяцев после окончания финансового года, предприятие может быть ликвидировано или реорганизовано (п. 2 ст. 15 Федерального закона от 14.11.2002 N 161-ФЗ "О государственных и муниципальных унитарных предприятиях"). К тому же следует отметить снижение чистых активов за весь анализируемый период. То есть наблюдается одновременно и критическое положение на конец периода и ухудшение показателя в течение периода. Сохранение имевшей место тенденции способно привести организацию к банкротству. На следующем графике наглядно представлена динамика чистых активов и уставного капитала организации.



2.3. Анализ финансовой устойчивости организации

2.3.1. Основные показатели финансовой устойчивости организации

Показатель	Значение показателя		Изменение показателя (гр.3-гр.2)	Описание показателя и его нормативное значение
	31.12.2021	31.12.2022		
Коэффициент автономии	-0,05	-0,25	-0,2	Отношение собственного капитала к общей сумме капитала. нормальное значение для данной отрасли: 0,55 и более (оптимальное 0,65-0,75).
Коэффициент обеспеченности собственными оборотными средствами	-0,52	-0,72	-0,2	Отношение собственных оборотных средств к оборотным активам. нормальное значение: не менее 0,1.
Коэффициент покрытия инвестиций	-0,05	-0,25	-0,2	Отношение собственного капитала и долгосрочных обязательств к общей сумме капитала. нормальное значение для данной отрасли: 0,8 и более.
Коэффициент маневренности собственного капитала	-	-	-	Отношение собственных оборотных средств к источникам собственных средств. нормальное значение для данной отрасли: 0,05 и более. (коэффициент не рассчитывается при отрицательном собственном капитале)
Коэффициент обеспеченности запасов	-106,12	-144,45	-38,33	Отношение собственных оборотных средств к стоимости запасов. нормальное значение: 0,5 и более.
Коэффициент краткосрочной задолженности	1	1	-	Отношение краткосрочной задолженности к общей сумме задолженности.

Коэффициент автономии организации на последний день анализируемого периода (31.12.2022) составил **-0,25**. Данный коэффициент характеризует степень зависимости организации от заемного капитала. Полученное здесь значение говорит об отсутствии у организации собственного капитала. произошло весьма значительное снижение коэффициента автономии за год – на **0,2**.

коэффициент обеспеченности собственными оборотными средствами на 31.12.2022 составил **-0,72**. коэффициент обеспеченности собственными оборотными средствами за весь рассматриваемый период сильно снизился (на **0,2**). на последний день анализируемого периода (31.12.2022) коэффициент имеет критическое значение.

в течение анализируемого периода коэффициент покрытия инвестиций уменьшился на **0,2** и составил **-0,25**. Значение коэффициента на 31 декабря 2022 г. значительно ниже нормативного значения.

на 31.12.2022 коэффициент обеспеченности материальных запасов составил **-144,45**; это на **38,33** меньше, чем на начало анализируемого периода (31.12.2021). на 31 декабря 2022 г. значение коэффициента обеспеченности материальных запасов является крайне неудовлетворительным.

По коэффициенту краткосрочной задолженности видно, что величина краткосрочной кредиторской задолженности организации значительно превосходит величину долгосрочной задолженности (100% и <0,1% соответственно). При этом за последний год доля долгосрочной задолженности фактически не изменилась.

2.4. Ликвидность

Показатель ликвидности	Значение показателя		Изменение показателя (гр.3 - гр.2)	Расчет, рекомендованное значение
	31.12.2021	31.12.2022		
1. Коэффициент текущей (общей) ликвидности	0,66	0,58	-0,08	Отношение текущих активов к краткосрочным обязательствам. нормальное значение для данной отрасли: 1,7 и более.
2. Коэффициент быстрой (промежуточной) ликвидности	0,63	0,58	-0,05	Отношение ликвидных активов к краткосрочным обязательствам. нормальное значение: не менее 1.
3. Коэффициент абсолютной ликвидности	<0,01	0	–	Отношение высоколиквидных активов к краткосрочным обязательствам. нормальное значение для данной отрасли: 0,15 и более.

[На конец периода] при норме 1,7 коэффициент текущей (общей) ликвидности имеет значение **0,58**. Более того следует отметить отрицательную динамику показателя – в течение анализируемого периода коэффициент текущей ликвидности снизился на **-0,08**.

Значение коэффициента быстрой (промежуточной) ликвидности также не соответствует норме – **0,58** при норме 1. Это свидетельствует о недостатке ликвидных активов (т. е. наличности и других активов, которые можно легко обратить в денежные средства) для погашения краткосрочной кредиторской задолженности.

При норме 0,15 значение коэффициента абсолютной ликвидности составило **0**. При этом с начала период коэффициент абсолютной ликвидности не изменился.

3. Анализ эффективности деятельности организации

3.1. Обзор результатов деятельности

Основные финансовые результаты деятельности НОВОМОСКОВСКОЕ МУНИЦИПАЛЬНОЕ УНИТАРНОЕ ПРЕДПРИЯТИЕ "СОКОЛЬНИЧЕСКИЕ КОММУНАЛЬНЫЕ СИСТЕМЫ" за весь рассматриваемый период приведены ниже в таблице.

По данным "Отчета о финансовых результатах" за год организация получила убыток от продаж в размере **8 055** тыс. руб., что составляет 16% от выручки. По сравнению с аналогичным периодом прошлого года убыток от продаж снизился на **143** тыс. руб., или на **1,7%**.

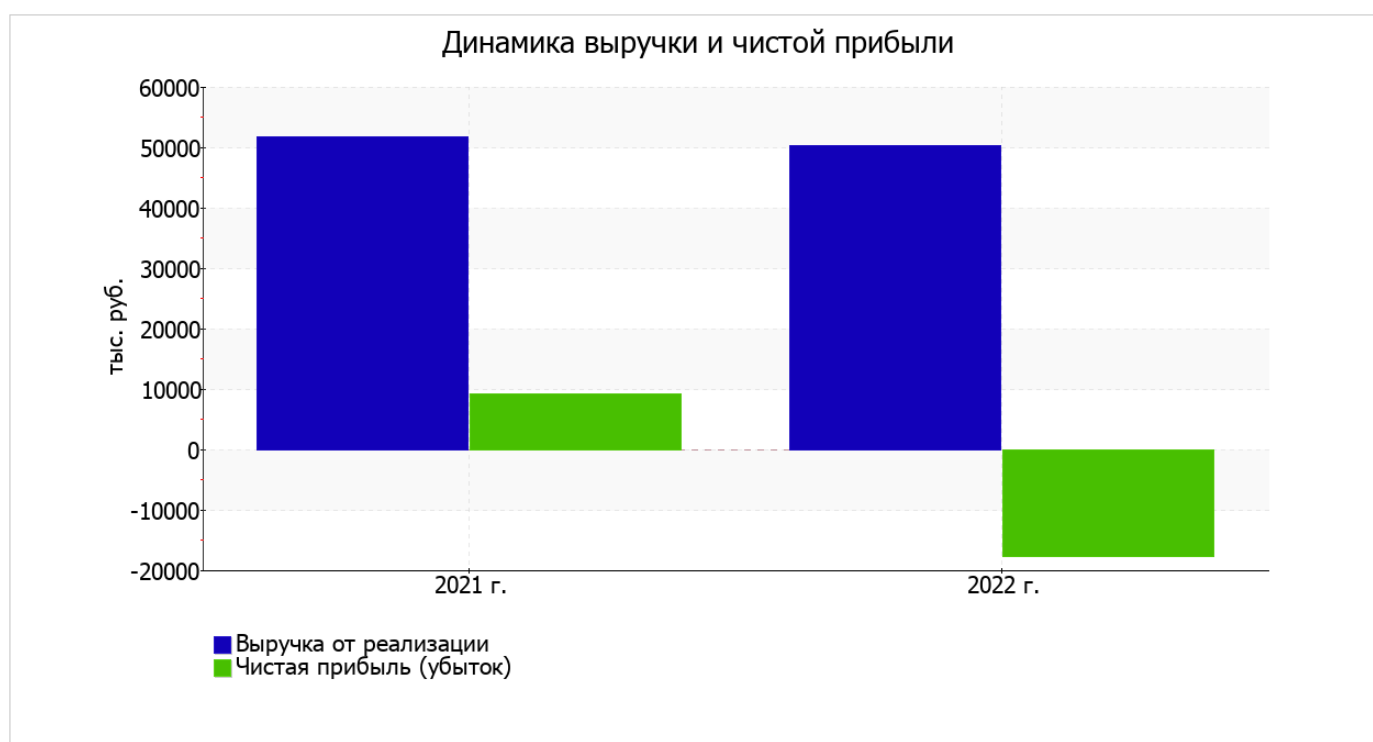
По сравнению с прошлым периодом в текущем уменьшилась как выручка от продаж, так и расходы по обычным видам деятельности (на **1 404** и **1 547** тыс. руб. соответственно).

Изучая расходы по обычным видам деятельности, следует отметить, что организация как и в прошлом году не использовала возможность учитывать общехозяйственные расходы в качестве условно-постоянных, включая их ежемесячно в себестоимость производимой продукции (выполняемых работ, оказываемых услуг). Это и обусловило отсутствие показателя "Управленческие расходы" за отчетный период в форме №2.

убыток от прочих операций за последний год составил **9 067** тыс. руб., что на 27 471 тыс. руб. меньше, чем сальдо прочих доходов-расходов за аналогичный период прошлого года. При этом величина убытка от прочих операций составляет 112,6% от абсолютной величины убытка от продаж за анализируемый период.

Показатель	Значение показателя, тыс. руб.		Изменение показателя		Средне- годовая величина, тыс. руб.
	2021 г.	2022 г.	тыс. руб. (гр.3 - гр.2)	± % ((3-2) : 2)	
1. Выручка	51 739	50 335	-1 404	-2,7	51 037
2. Расходы по обычным видам деятельности	59 937	58 390	-1 547	-2,6	59 164
3. Прибыль (убыток) от продаж (1-2)	-8 198	-8 055	+143	↑	-8 127
4. Прочие доходы и расходы, кроме процентов к уплате	18 404	-9 067	-27 471	↓	4 669
5. ЕВІТ (прибыль до уплаты процентов и налогов) (3+4)	10 206	-17 122	-27 328	↓	-3 458
6. Проценты к уплате	–	–	–	–	–
7. Налог на прибыль, изменение налоговых активов и прочее	-1 112	-636	+476	↑	-874
8. Чистая прибыль (убыток) (5-6+7)	9 094	-17 758	-26 852	↓	-4 332
Справочно: Совокупный финансовый результат периода	10 074	-17 758	-27 832	↓	-3 842
Изменение за период нераспределенной прибыли (непокрытого убытка) по данным бухгалтерского баланса (измен. стр. 1370)	x	-17 791	x	x	x

Ниже на графике наглядно представлено изменение выручки и прибыли НОВОМОСКОВСКОЕ МУНИЦИПАЛЬНОЕ УНИТАРНОЕ ПРЕДПРИЯТИЕ "СОКОЛЬНИЧЕСКИЕ КОММУНАЛЬНЫЕ СИСТЕМЫ" в течение всего анализируемого периода.



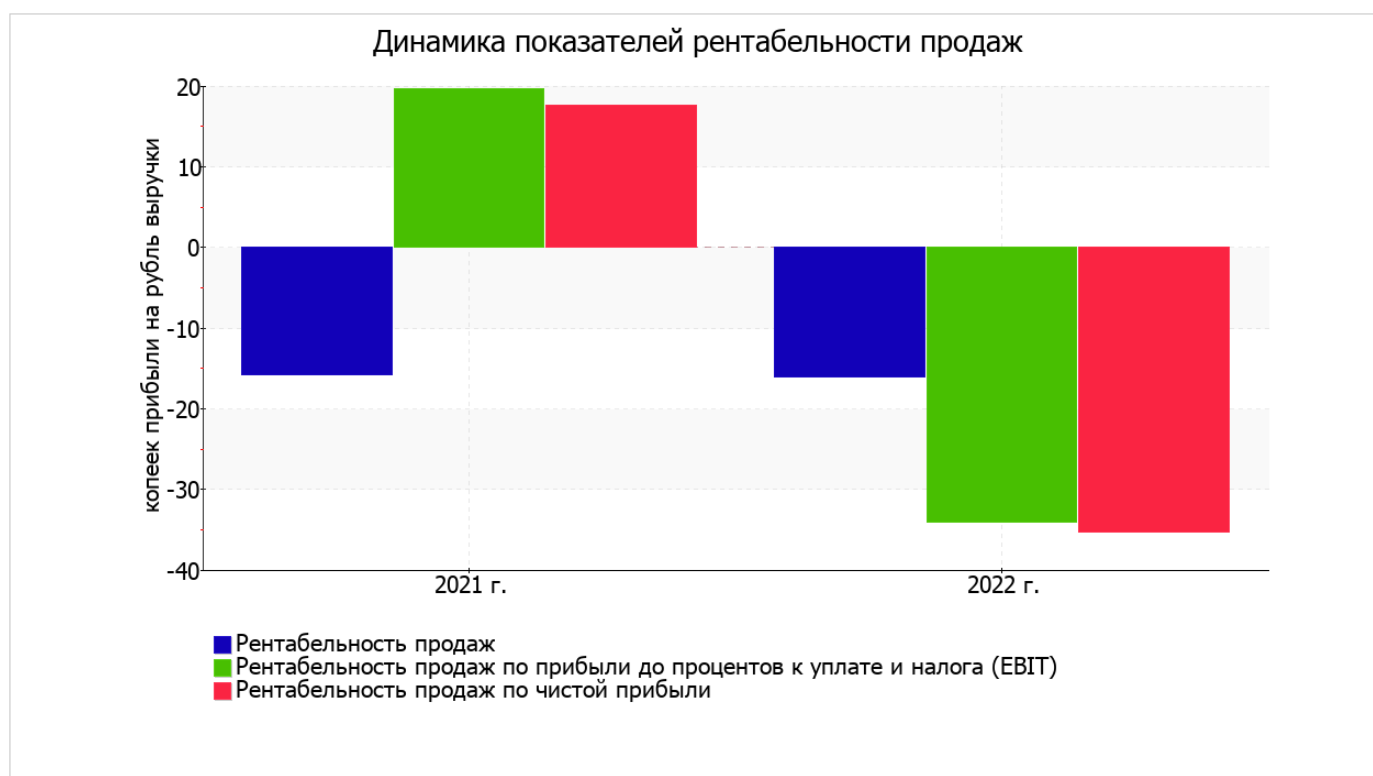
3.2. Анализ рентабельности

Показатели рентабельности	Значения показателя (в %, или в копейках с рубля)		Изменение показателя	
	2021 г.	2022 г.	коп., (гр.3 - гр.2)	± % ((3-2) : 2)
1. Рентабельность продаж (величина прибыли от продаж в каждом рубле выручки). нормальное значение для данной отрасли: 4% и более.	-15,8	-16	-0,2	↓
2. Рентабельность продаж по ЕБИТ (величина прибыли от продаж до уплаты процентов и налогов в каждом рубле выручки).	19,7	-34	-53,7	↓
3. Рентабельность продаж по чистой прибыли (величина чистой прибыли в каждом рубле выручки). нормальное значение для данной отрасли: не менее 1%.	17,6	-35,3	-52,9	↓

Все три показателя рентабельности за 2022 год, приведенные в таблице, имеют отрицательные значения, поскольку организацией получен как убыток от продаж, так и в целом убыток от финансово-хозяйственной деятельности.

Рентабельность продаж за последний год составила **-16%**. Более того, имеет место отрицательная динамика рентабельности обычных видов деятельности по сравнению с данным показателем за такой же период прошлого года (01.01–31.12.2021) (**-0,2%**).

Показатель рентабельности, рассчитанный как отношение прибыли до процентов к уплате и налогообложения (ЕБИТ) к выручке организации, за последний год составил **-34%**. Это значит, что в каждом рубле выручки **НОВОМОСКОВСКОЕ МУНИЦИПАЛЬНОЕ УНИТАРНОЕ ПРЕДПРИЯТИЕ "СОКОЛЬНИЧЕСКИЕ КОММУНАЛЬНЫЕ СИСТЕМЫ"** содержалось **-34** коп. убытка до налогообложения и процентов к уплате.



Далее в таблице представлены три основных показателя, характеризующие рентабельность использования вложенного в предпринимательскую деятельность капитала.

Показатель рентабельности	Значение показателя, %	Расчет показателя
	2022 г.	
Рентабельность собственного капитала (ROE)	–	Отношение чистой прибыли к средней величине собственного капитала. нормальное значение для данной отрасли: не менее 9%.
Рентабельность активов (ROA)	-21,1	Отношение чистой прибыли к средней стоимости активов. нормальное значение для данной отрасли: 3% и более.
Прибыль на задействованный капитал (ROCE)	–	Отношение прибыли до уплаты процентов и налогов (ЕБИТ) к собственному капиталу и долгосрочным обязательствам.

Поскольку у организации фактически отсутствовал собственный капитал (в среднем составил отрицательную величину: **-21 606** тыс. руб. на 31.12.2022 и **-3 815** тыс. руб. на 31.12.2021), значение показателя рентабельности собственного капитала за 2022 год отсутствует.

за 2022 год значение рентабельности активов (**-21,1%**) не удовлетворяет нормативному, находясь в области критических значений.

3.3. Деловая активность (оборачиваемость активов и обязательств)

В следующей таблице рассчитаны показатели оборачиваемости ряда активов, характеризующие скорость возврата авансированных на осуществление предпринимательской деятельности средств, а также показатель оборачиваемости кредиторской задолженности при расчетах с поставщиками и подрядчиками.

Показатель оборачиваемости	Значение в днях	Коэфф. 2022 г.
	2022 г.	
Оборачиваемость оборотных средств (отношение средней величины оборотных активов к средневзвешенной выручке*; нормальное значение для данной отрасли: 97 и менее дн.)	433	0,8
Оборачиваемость запасов (отношение средней стоимости запасов к средневзвешенной себестоимости проданных товаров; нормальное значение для данной отрасли: 6 и менее дн.)	2	198,9
Оборачиваемость дебиторской задолженности (отношение средней величины дебиторской задолженности к средневзвешенной выручке; нормальное значение для данной отрасли: 68 и менее дн.)	425	0,9
Оборачиваемость кредиторской задолженности (отношение средней величины кредиторской задолженности к средневзвешенной выручке)	694	0,5
Оборачиваемость активов (отношение средней стоимости активов к средневзвешенной выручке; нормальное значение для данной отрасли: 206 и менее дн.)	611	0,6
Оборачиваемость собственного капитала (отношение средней величины собственного капитала к средневзвешенной выручке)	–	–

* Приведен расчет показателя в днях. Значение коэффициента равно отношению 365 к значению показателя в днях.

Данные об оборачиваемости активов за год свидетельствуют о том, что предприятие получает выручку, равную сумме всех имеющихся активов за 611 календарных дней. При этом требуется 2 дня, чтобы расходы организации по обычным видам деятельности составили величину среднегодового остатка материально-производственных запасов.

4. Выводы по результатам анализа

По результатам проведенного анализа выделены и сгруппированы по качественному признаку основные показатели финансового положения и результатов деятельности НОВОМОСКОВСКОЕ МУНИЦИПАЛЬНОЕ УНИТАРНОЕ ПРЕДПРИЯТИЕ "СОКОЛЬНИЧЕСКИЕ КОММУНАЛЬНЫЕ СИСТЕМЫ" в течение анализируемого периода.

Анализ выявил следующие показатели, критически характеризующие финансовое положение и результаты деятельности организации:

- коэффициент автономии имеет критическое значение – **-0,25** (собственный капитал отсутствует);
- чистые активы меньше уставного капитала, при этом за период имело место снижение величины чистых активов;
- на 31 декабря 2022 г. значение коэффициента обеспеченности собственными оборотными средствами (**-0,72**) не соответствует нормативному и находится в области критических значений;
- коэффициент текущей (общей) ликвидности существенно ниже нормативного значения;
- значительно ниже нормативного значения коэффициент абсолютной ликвидности;
- коэффициент покрытия инвестиций значительно ниже нормы (доля собственного капитала и долгосрочных обязательств в общей сумме капитала организации составляет **-25%** (нормальное значение для данной отрасли: 80% и более);
- крайне неустойчивое финансовое положение по величине собственных оборотных средств;
- за период 01.01–31.12.2022 получен убыток от продаж (**-8 055** тыс. руб.), хотя и наблюдалась положительная динамика по сравнению с аналогичным периодом прошлого года (+143 тыс. руб.);
- убыток от финансово-хозяйственной деятельности за период с 01.01.2022 по 31.12.2022 составил **-17 758** тыс. руб.;
- отрицательная динамика финансового результата до процентов к уплате и налогообложения (ЕВІТ) на рубль выручки организации (**-53,7** коп. от аналогичного показателя за аналогичный период года, предшествующего отчетному).

Показатели финансового положения и результатов деятельности организации, имеющие отрицательные значения:

- ниже принятой нормы коэффициент быстрой (промежуточной) ликвидности;
- падение рентабельности продаж (**-0,2** процентных пункта от рентабельности **-15,8%** за аналогичный период года, предшествующего отчетному);
- отрицательная динамика изменения собственного капитала организации НОВОМОСКОВСКОЕ МУНИЦИПАЛЬНОЕ УНИТАРНОЕ ПРЕДПРИЯТИЕ "СОКОЛЬНИЧЕСКИЕ КОММУНАЛЬНЫЕ СИСТЕМЫ" при том что, активы организации увеличились на **5 860** тыс. руб. (на **7,2%**);
- не соблюдается нормальное соотношение активов по степени ликвидности и обязательств по сроку погашения.

Как следует из приведенных выше значений показателей, у организации наблюдается крайне сложная финансовая ситуация, что подразумевает принятие незамедлительных мер по ее оздоровлению.