

Пояснительная записка к бухгалтерской отчетности

1. Сведения об организации

Наименование юридического лица:

Общество с ограниченной ответственностью "Лили-СПб"

Идентификационный номер налогоплательщика (ИНН): 7813459040

Код причины постановки на учет (КПП): 783801001

Основным видом деятельности, который является преобладающим и имеет приоритетное значение для организации, является торговля розничная одеждой в специализированных магазинах (ОКВЭД 47.71).

2. Анализ финансового положения

2.1. Структура имущества и источники его формирования

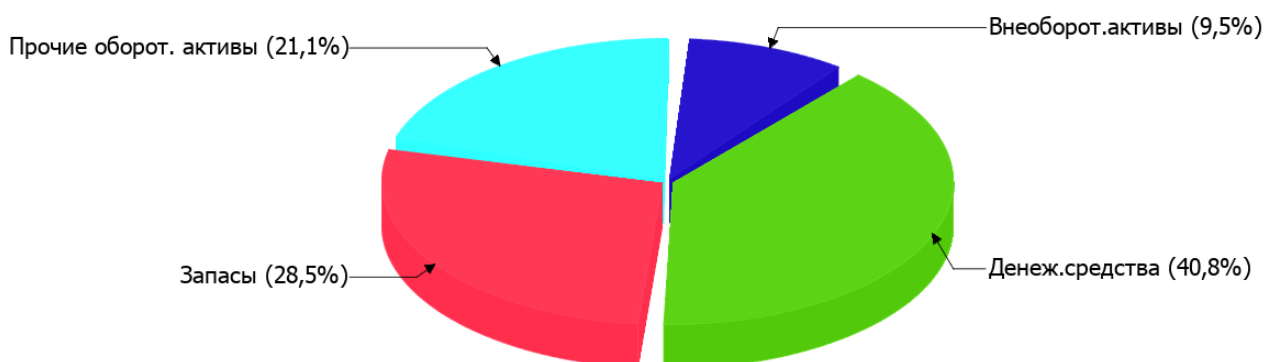
Показатель	Значение показателя				Изменение за анализируемый период	
	в тыс. руб.		в % к валюте баланса		тыс. руб. (гр.3- гр.2)	± % ((гр.3- гр.2) : гр.2)
	31.12.2021	31.12.2022	на начало анализируемого периода (31.12.2021)	на конец анализируемого периода (31.12.2022)		
Актив						
Внеоборотные активы	2 957	1 920	19,1	9,5	-1 037	-35,1
Оборотные	12 498	18 352	80,9	90,5	+5 854	+46,8
Пассив						
Собственный капитал	11 998	13 032	77,6	64,3	+1 034	+8,6
Долгосрочные обязательства	3 192	7 142	20,7	35,2	+3 950	+123,7
Краткосрочные обязательства	265	98	1,7	0,5	-167	-63
Валюта баланса	15 455	20 272	100	100	+4 817	+31,2

* Без доходов будущих периодов, включенных в собственный капитал.

Активы на последний день анализируемого периода (31.12.2022) характеризуются большой долей (90,5%) текущих активов и незначительным процентом внеоборотных средств. Активы организации за весь период увеличились на 4 817 тыс. руб. (на 31,2%). Отмечая рост активов, необходимо учесть, что собственный капитал увеличился в меньшей степени – на 8,6%. отстающее увеличение собственного капитала относительно общего изменения активов – фактор негативный.

Структура активов организации в разрезе основных групп представлена ниже на диаграмме:

Структура активов организации на 31 декабря 2022 г.



Рост активов организации связан, в основном, с ростом показателя по строке "денежные средства и денежные эквиваленты" на **5 936** тыс. руб. (или **99,7%** вклада в прирост активов).

Одновременно, в пассиве баланса прирост наблюдается по строкам:

- долгосрочные заемные средства – **3 950** тыс. руб. (**79,3%**)
- капитал и резервы – **1 034** тыс. руб. (**20,7%**)

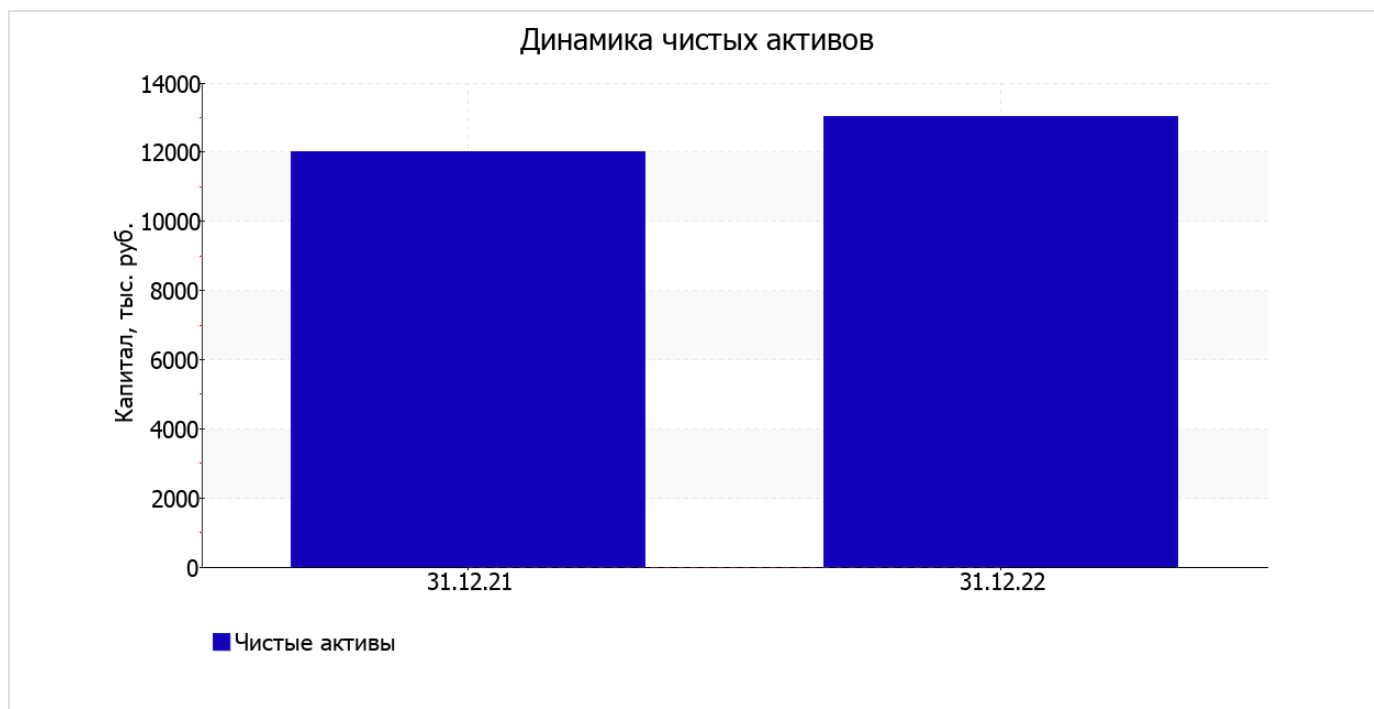
Среди отрицательно изменившихся статей баланса можно выделить "материальные внеоборотные активы" в активе и "кредиторская задолженность" в пассиве (**-1 037** тыс. руб. и **-167** тыс. руб. соответственно).

на 31 декабря 2022 г. собственный капитал организации составил **13 032,0** тыс. руб.; это на **1 034,0** тыс. руб. превышает значение по состоянию на 31.12.2021.

2.2. Оценка стоимости чистых активов организации

Показатель	Значение показателя				Изменение	
	в тыс. руб.		в % к валюте баланса		тыс. руб. (гр.3-гр.2)	± % ((гр.3-гр.2) : гр.2)
	31.12.2021	31.12.2022	на начало анализируемого периода (31.12.2021)	на конец анализируемого периода (31.12.2022)		
1. Чистые активы	11 998	13 032	77,6	64,3	+1 034	+8,6

Имеющаяся величина чистых активов положительно характеризует финансовое положение, полностью удовлетворяя требованиям нормативных актов к величине чистых активов организации. К тому же следует отметить увеличение чистых активов на **8,6%** в течение анализируемого периода. Превышение чистых активов над уставным капиталом и в то же время их увеличение за период говорит о хорошем финансовом положении организации по данному признаку. Ниже на графике представлено изменение чистых активов организации.



2.3. Анализ финансовой устойчивости организации

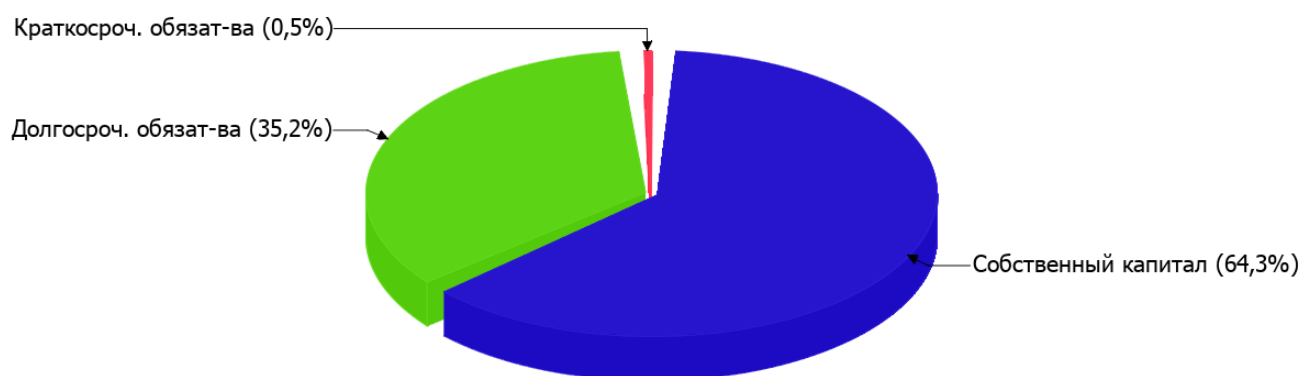
2.3.1. Основные показатели финансовой устойчивости организации

Показатель	Значение показателя		Изменение показателя (гр.3-гр.2)	Описание показателя и его нормативное значение
	31.12.2021	31.12.2022		
Коэффициент автономии	0,78	0,64	-0,14	Отношение собственного капитала к общей сумме капитала. нормальное значение: не менее 0,45 (оптимальное 0,55-0,7).
Коэффициент обеспеченности собственными оборотными средствами	0,72	0,61	-0,11	Отношение собственных оборотных средств к оборотным активам. нормальное значение: 0,1 и более.
Коэффициент покрытия инвестиций	0,98	1	+0,02	Отношение собственного капитала и долгосрочных обязательств к общей сумме капитала. нормальное значение для данной отрасли: не менее 0,7.
Коэффициент обеспеченности запасов	1,54	1,92	+0,38	Отношение собственных оборотных средств к стоимости запасов. нормальное значение: не менее 0,5.
Коэффициент краткосрочной задолженности	0,08	0,01	-0,07	Отношение краткосрочной задолженности к общей сумме задолженности.

Коэффициент автономии организации на последний день анализируемого периода составил **0,64**. Полученное значение указывает на оптимальное соотношение собственного и заемного капитала (собственный капитал составляет **64%** в общем капитале организации). за весь анализируемый период отмечено заметное падение коэффициента автономии на **0,14**.

Структура капитала организации представлена ниже на диаграмме:

Структура капитала организации на 31 декабря 2022 г.



на 31 декабря 2022 г. коэффициент обеспеченности собственными оборотными средствами равнялся **0,61**. Это на **0,11** меньше, чем на начало анализируемого периода (31.12.2021). на последний день анализируемого периода (31.12.2022) значение коэффициента можно охарактеризовать как исключительно хорошее.

за весь анализируемый период произошел несущественный рост коэффициента покрытия инвестиций – до **1**. Значение коэффициента на последний день анализируемого периода вполне соответствует норме (доля собственного капитала и долгосрочных обязательств в общей сумме капитала организации составляет **100%**).

коэффициент обеспеченности материальных запасов на 31.12.2022 равнялся **1,92**. коэффициент обеспеченности материальных запасов за весь рассматриваемый период вырос на **0,38**. на 31 декабря 2022 г. коэффициент обеспеченности материальных запасов демонстрирует очень хорошее значение.

По коэффициенту краткосрочной задолженности видно, что величина долгосрочной кредиторской задолженности организации значительно превосходит величину краткосрочной задолженности (98,6% и 1,4% соответственно). При этом в течение анализируемого периода доля краткосрочной задолженности уменьшилась на 6,3%.

2.4. Ликвидность

Показатель ликвидности	Значение показателя		Изменение показателя (гр.3 - гр.2)	Расчет, рекомендованное значение
	31.12.2021	31.12.2022		
Коэффициент текущей (общей) ликвидности	47,16	187,27	+140,11	Отношение текущих активов к краткосрочным обязательствам. нормальное значение: 2 и более.
Коэффициент абсолютной ликвидности	8,85	84,49	+75,64	Отношение денежных средств и их эквивалентов к краткосрочным обязательствам. нормальное значение: не менее 0,2.

[На конец периода] при норме 2 коэффициент текущей (общей) ликвидности имеет значение **187,27**. [За весь период] коэффициент текущей ликвидности вырос на **140,11**.

Коэффициент абсолютной ликвидности, как и первый коэффициент, имеет значение, соответствующее норме (**84,49**). [За весь период] коэффициент абсолютной ликвидности вырос на **75,64**.

3. Анализ эффективности деятельности организации

3.1. Обзор результатов деятельности

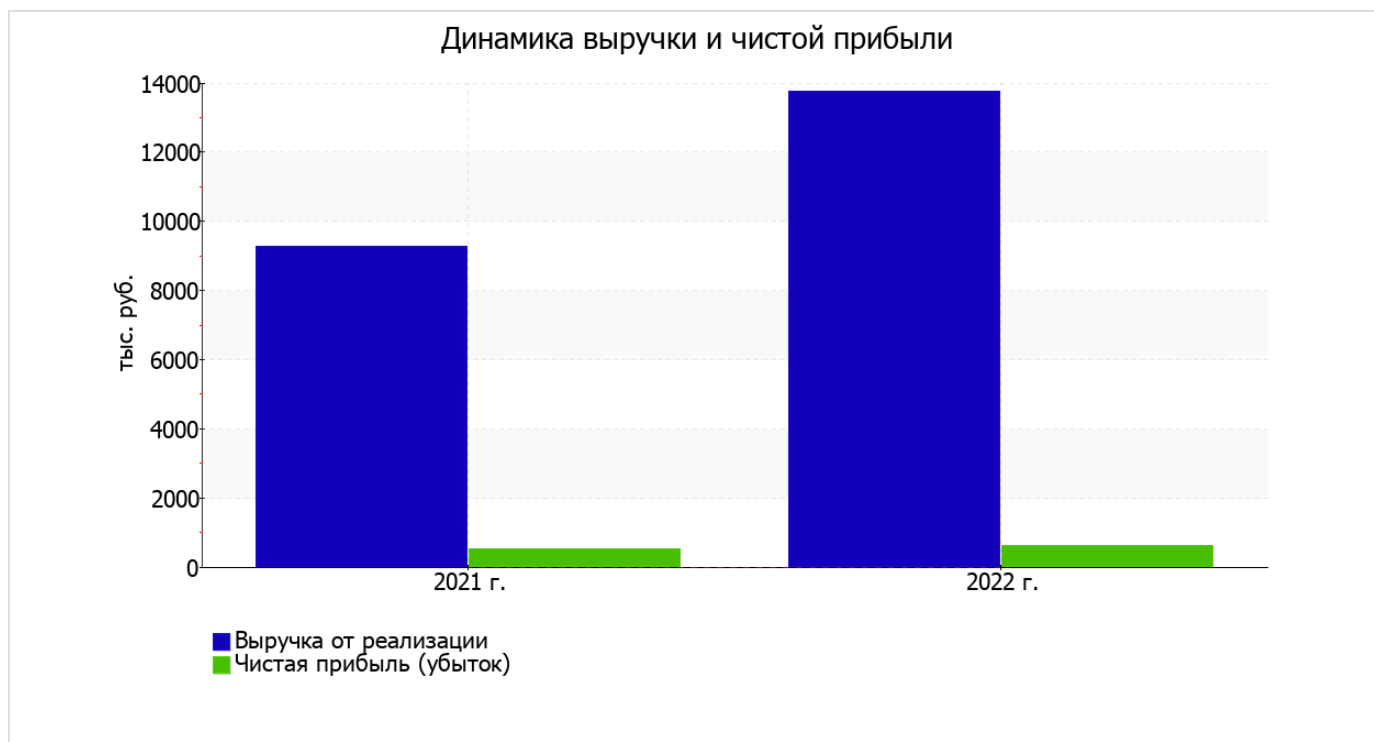
Основные финансовые результаты деятельности Общество с ограниченной ответственностью "Лили-СПб" за последний год приведены ниже в таблице.

Как видно из "Отчета о финансовых результатах", в течение анализируемого периода организация получила прибыль от продаж в размере 1 210 тыс. руб., что составило 8,8% от выручки. По сравнению с аналогичным периодом прошлого года прибыль от продаж снизилась на 811 тыс. руб., или на 40,1%.

По сравнению с прошлым периодом в текущем увеличилась как выручка от продаж, так и расходы по обычной деятельности (на 4 497 и 5 308 тыс. руб. соответственно). Причем в процентном отношении изменение расходов (+73,2%) опережает изменение выручки (+48,5%)

Показатель	Значение показателя, тыс. руб.		Изменение показателя		Средне- годовая величина, тыс. руб.
	2021 г.	2022 г.	тыс. руб. (гр.3 - гр.2)	± % ((3-2) : 2)	
1. Выручка	9 270	13 767	+4 497	+48,5	11 519
2. Расходы по обычным видам деятельности	7 249	12 557	+5 308	+73,2	9 903
3. Прибыль (убыток) от продаж (1-2)	2 021	1 210	-811	-40,1	1 616
4. Прочие доходы и расходы, кроме процентов к уплате	47	-181	-228	↓	-67
5. ЕВИТ (прибыль до уплаты процентов и налогов) (3+4)	2 068	1 029	-1 039	-50,2	1 549
6. Проценты к уплате	1 275	265	-1 010	-79,2	770
7. Налоги на прибыль (доходы)	282	147	-135	-47,9	215
8. Чистая прибыль (убыток) (5-6-7)	511	617	+106	+20,7	564

Ниже на графике наглядно представлено изменение выручки и прибыли Общество с ограниченной ответственностью "Лили-СПб" в течение всего анализируемого периода.



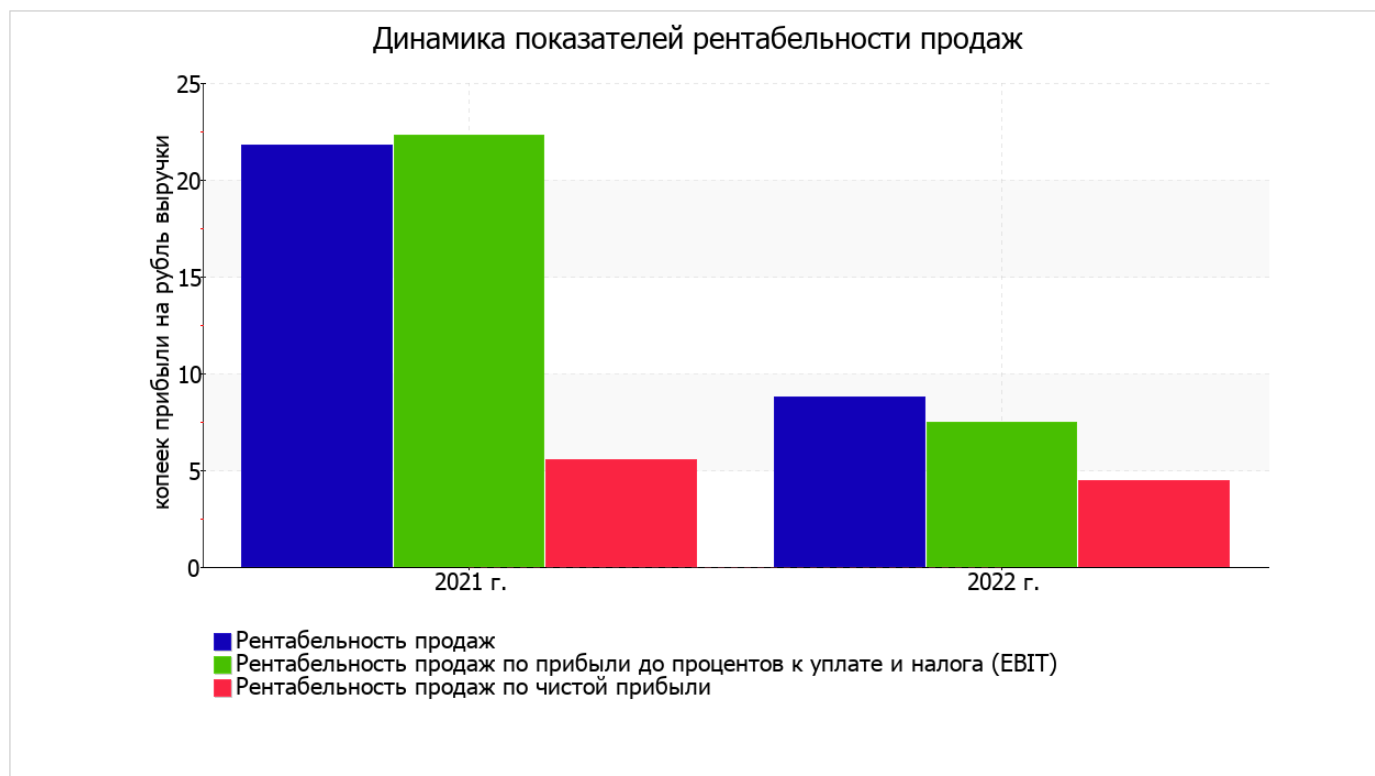
3.2. Анализ рентабельности

Показатели рентабельности	Значения показателя (в %, или в копейках с рубля)		Изменение показателя	
	2021 г.	2022 г.	коп., (гр.3 - гр.2)	± % ((3-2) : 2)
1. Рентабельность продаж (величина прибыли от продаж в каждом рубле выручки). нормальное значение: 4% и более.	21,8	8,8	-13	-59,7
2. Рентабельность продаж по ЕВІТ (величина прибыли от продаж до уплаты процентов и налогов в каждом рубле выручки).	22,3	7,5	-14,8	-66,5
3. Рентабельность продаж по чистой прибыли (величина чистой прибыли в каждом рубле выручки). нормальное значение для данной отрасли: не менее 3%.	5,5	4,5	-1	-18,7

[За последний период] организация получила прибыль как от продаж, так и в целом от финансово-хозяйственной деятельности, что и обусловило положительные значения всех трех представленных в таблице показателей рентабельности.

Рентабельность продаж за последний год составила 8,8%. Тем не менее, имеет место падение рентабельности обычных видов деятельности по сравнению с данным показателем за аналогичный период прошлого года (-13%).

Показатель рентабельности, рассчитанный как отношение прибыли до процентов к уплате и налогообложения (ЕВІТ) к выручке организации, за 2022 год составил 7,5%. Это значит, что в каждом рубле выручки Общество с ограниченной ответственностью "Лили-СПб" содержалось 7,5 коп. прибыли до налогообложения и процентов к уплате.



Далее в таблице представлены три основных показателя, характеризующие рентабельность использования вложенного в предпринимательскую деятельность капитала.

Показатель рентабельности	Значение показателя, %	Расчет показателя
	2022 г.	
Рентабельность собственного капитала (ROE)	4,9	Отношение чистой прибыли к средней величине собственного капитала. нормальное значение: 18% и более.
Рентабельность активов (ROA)	3,5	Отношение чистой прибыли к средней стоимости активов. нормальное значение для данной отрасли: не менее 9%.
Прибыль на задействованный капитал (ROCE)	5,8	Отношение прибыли до уплаты процентов и налогов (ЕВIT) к собственному капиталу и долгосрочным обязательствам.

[За последний период] каждый рубль собственного капитала Общество с ограниченной ответственностью "Лили-СПб" принес чистую прибыль в размере 0,049 руб.

за период с 01.01.2022 по 31.12.2022 значение рентабельности активов (3,5%) является неудовлетворительным.

3.3. Расчет показателей деловой активности (оборачиваемости)

В следующей таблице рассчитаны показатели оборачиваемости ряда активов, характеризующие скорость возврата авансированных на осуществление предпринимательской деятельности средств, а также показатель оборачиваемости кредиторской задолженности при расчетах с поставщиками и подрядчиками.

Показатель оборачиваемости	Значение в днях	Коэфф. 2022 г.
	2022 г.	
Оборачиваемость оборотных средств (отношение средней величины оборотных активов к среднедневной выручке*; нормальное значение для данной отрасли: не более 86 дн.)	409	0,9
Оборачиваемость запасов (отношение средней стоимости запасов к среднедневной себестоимости проданных товаров; нормальное значение для данной отрасли: 45 и менее дн.)	–	–
Оборачиваемость кредиторской задолженности (отношение средней величины кредиторской задолженности к среднедневной выручке)	5	75,9
Оборачиваемость активов (отношение средней стоимости активов к среднедневной выручке; нормальное значение для данной отрасли: 104 и менее дн.)	474	0,8
Оборачиваемость собственного капитала (отношение средней величины собственного капитала к среднедневной выручке)	332	1,1

* Приведен расчет показателя в днях. Значение коэффициента равно отношению 365 к значению показателя в днях.

Оборачиваемость активов за год показывает, что организация получает выручку, равную сумме всех имеющихся активов за 474 календарных дня.

4. Выводы по результатам анализа

Ниже обобщены ключевые финансовые показатели Общество с ограниченной ответственностью "Лили-СПб" за последний год

Анализ выявил следующие показатели, имеющие исключительно хорошие значения:

- коэффициент автономии имеет оптимальное значение (0,64);
- чистые активы превышают уставный капитал, к тому же они увеличились за анализируемый период;
- коэффициент обеспеченности собственными оборотными средствами демонстрирует исключительно хорошее значение, равное 0,61;
- коэффициент текущей (общей) ликвидности полностью соответствует нормальному значению;
- коэффициент абсолютной ликвидности полностью соответствует нормативному значению;
- коэффициент покрытия инвестиций имеет хорошее значение (доля собственного капитала и долгосрочных обязательств составляет 100% от общего капитала организации);
- абсолютная финансовая устойчивость по величине излишка собственных оборотных средств;
- чистая прибыль за 2022 год составила 617 тыс. руб. (+106 тыс. руб. по сравнению с аналогичным периодом прошлого года).

Анализ выявил следующие показатели, неудовлетворительно характеризующие финансовое положение и результаты деятельности организации:

- недостаточная рентабельность активов (3,5% за последний год);
- значительное падение прибыльности продаж (-13 процентных пункта от рентабельности за аналогичный период прошлого года равной 21,8%);
- отрицательная динамика собственного капитала относительно общего изменения активов организации;
- значительная отрицательная динамика прибыли до процентов к уплате и налогообложения (ЕВТ) на рубль выручки организации (-14,8 коп. от аналогичного показателя рентабельности за аналогичный период года, предшествующего отчетному).

Показателем, имеющим значение на границе норматива, является следующий – за последний год получена прибыль от продаж (1 210 тыс. руб.), но наблюдалась ее отрицательная динамика по сравнению с аналогичным периодом прошлого года (-811 тыс. руб.).

Полученные значения показателей свидетельствуют о хорошем финансовом состоянии организации, ее способности как минимум в краткосрочной перспективе отвечать по своим обязательствам. Организации с подобными финансовыми показателями имеют хорошие возможности для расширения своей деятельности за счет привлечения кредитных ресурсов.