

Пояснительная записка к бухгалтерской отчетности

1. Сведения об организации

Наименование юридического лица:

ОБЩЕСТВО С ОГРАНИЧЕННОЙ ОТВЕТСТВЕННОСТЬЮ-ЮРИДИЧЕСКАЯ ФИРМА "ЭКСКЛЮЗИВ"

Идентификационный номер налогоплательщика (ИНН): 7804408138

Код причины постановки на учет (КПП): 780401001

Основным видом деятельности, который является преобладающим и имеет приоритетное значение для организации, является деятельность в области права и бухгалтерского учета (ОКВЭД 69).

2. Анализ финансового положения

2.1. Структура имущества и источники его формирования

Показатель	Значение показателя				Изменение за анализируемый период	
	в тыс. руб.		в % к валюте баланса		тыс. руб. (гр.3- гр.2)	± % ((гр.3- гр.2) : гр.2)
	31.12.2021	31.12.2022	на начало анализируемого периода (31.12.2021)	на конец анализируемого периода (31.12.2022)		
Актив						
Внеоборотные активы	–	–	–	–	–	–
Оборотные	52	20	100	100	-32	-61,5
Пассив						
Собственный капитал	-868	-827	-1 669,2	-4 135,0	+41	↑
Долгосрочные обязательства	–	–	–	–	–	–
Краткосрочные обязательства	920	847	1 769,2	4 235,0	-73	-7,9
Валюта баланса	52	20	100	100	-32	-61,5

* Без доходов будущих периодов, включенных в собственный капитал.

Активы по состоянию на 31.12.2022 характеризуются отсутствием внеоборотных средств при 100% текущих активов. Активы организации в течение анализируемого периода уменьшились на 32 тыс. руб. (на 61,5%). Несмотря на значительное снижение активов, собственный капитал увеличился на 4,7%, что, в целом, говорит о позитивном изменении имущественного положения организации.

Снижение активов организации связано со снижением показателя по строке "финансовые и другие оборотные активы" на 32 тыс. руб. (или 100% вклада в снижение активов).

Одновременно, в пассиве баланса снижение произошло по строке "кредиторская задолженность" (-73 тыс. руб., или 100% вклада в снижение пассивов организации за весь рассматриваемый период).

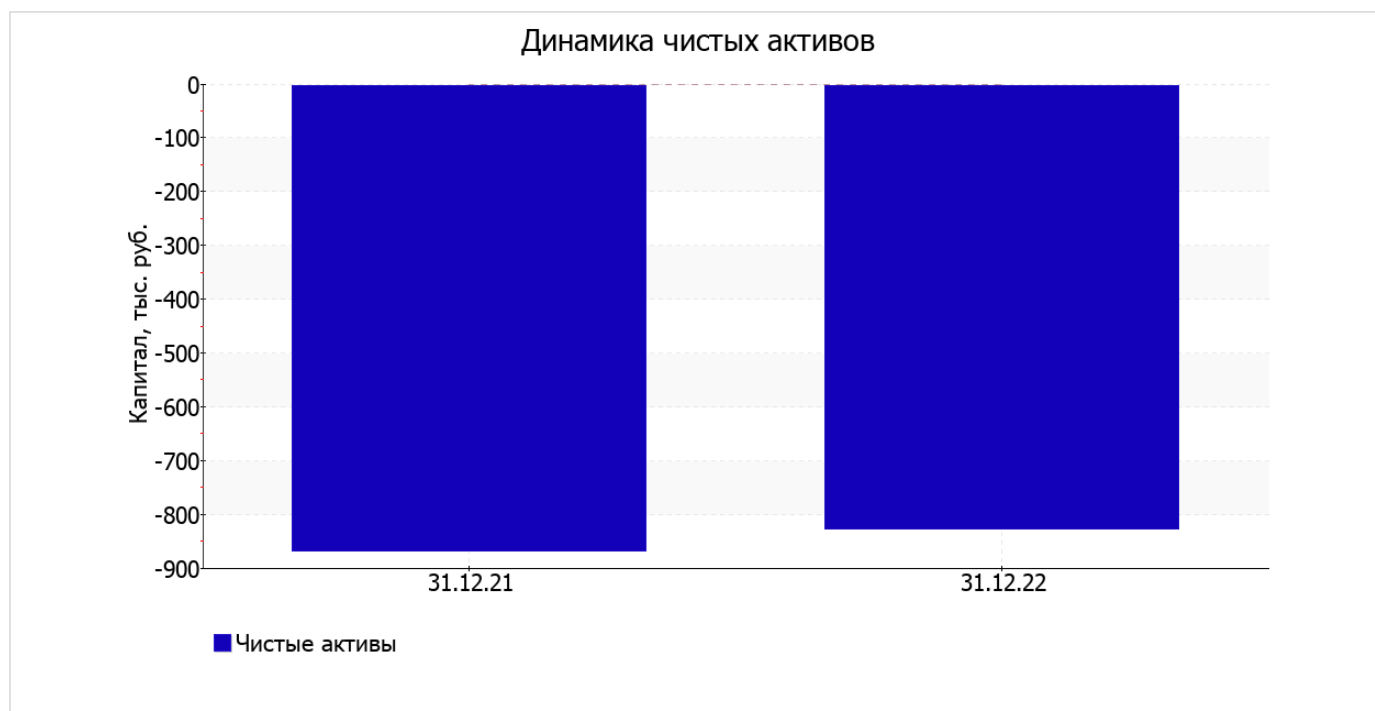
Среди положительно изменившихся статей баланса можно выделить "капитал и резервы" в пассиве (+41 тыс. руб.).

за весь рассматриваемый период произошло слабое повышение собственного капитала с -868 тыс. руб. до -827 тыс. руб. (+41 тыс. руб.).

2.2. Оценка стоимости чистых активов организации

Показатель	Значение показателя				Изменение	
	в тыс. руб.		в % к валюте баланса		тыс. руб. (гр.3-гр.2)	± % ((гр.3-гр.2) : гр.2)
	31.12.2021	31.12.2022	на начало анализируемого периода (31.12.2021)	на конец анализируемого периода (31.12.2022)		
1. Чистые активы	-868	-827	-1 669,2	-4 135,0	+41	↑

[На конец периода] чистые активы ОБЩЕСТВО С ОГРАНИЧЕННОЙ ОТВЕТСТВЕННОСТЬЮ-ЮРИДИЧЕСКАЯ ФИРМА "ЭКСКЛЮЗИВ" составляют отрицательную величину. Отрицательная величина чистых активов негативно характеризует финансовое положение и не удовлетворяет требованиям нормативных актов к величине чистых активов организации. В случае, если стоимость чистых активов общества останется меньше его уставного капитала по окончании финансового года, следующего за вторым финансовым годом или каждым последующим финансовым годом, по окончании которых стоимость чистых активов общества оказалась меньше его уставного капитала, общество не позднее чем через шесть месяцев после окончания соответствующего финансового года обязано уменьшить уставный капитал до размера, не превышающего стоимости его чистых активов, либо принять решение о ликвидации (п. 4 ст. 30 Федерального закона от 08.02.1998 г. N 14-ФЗ "Об обществах с ограниченной ответственностью"). Однако, определив текущее состояние показателя, необходимо отметить увеличение чистых активов за весь анализируемый период. На конец отчетного периода не соблюдается базовое законодательное требование к величине чистых активов. Тем не менее, сохранение имевшей место тенденции способно в будущем вывести чистые активы предприятия на удовлетворительный уровень. Наглядное изменение чистых активов представлено на следующем графике.



2.3. Анализ финансовой устойчивости организации

2.3.1. Основные показатели финансовой устойчивости организации

Показатель	Значение показателя		Изменение показателя (гр.3-гр.2)	Описание показателя и его нормативное значение
	31.12.2021	31.12.2022		
Коэффициент автономии	-16,69	-41,35	-24,66	Отношение собственного капитала к общей сумме капитала. нормальное значение: 0,45 и более (оптимальное 0,55-0,7).
Коэффициент обеспеченности собственными оборотными средствами	-16,69	-41,35	-24,66	Отношение собственных оборотных средств к оборотным активам. нормальное значение: 0,1 и более.
Коэффициент покрытия инвестиций	-16,69	-41,35	-24,66	Отношение собственного капитала и долгосрочных обязательств к общей сумме капитала. нормальное значение для данной отрасли: не менее 0,7.
Коэффициент обеспеченности запасов	–	–	–	Отношение собственных оборотных средств к стоимости запасов. нормальное значение: не менее 0,5.
Коэффициент краткосрочной задолженности	1	1	–	Отношение краткосрочной задолженности к общей сумме задолженности.

Коэффициент автономии организации на 31.12.2022 составил **-41,35**. Данный коэффициент характеризует степень зависимости организации от заемного капитала. Полученное здесь значение говорит о полной зависимости организации от заемного капитала. произошло весьма значительное падение коэффициента автономии за год – на **24,66**.

коэффициент обеспеченности собственными оборотными средствами на 31 декабря 2022 г. составил **-41,35**, что на **24,66** меньше значения по состоянию на 31.12.2021. по состоянию на 31.12.2022 значение коэффициента не соответствует нормативному, находясь в области критических значений.

коэффициент покрытия инвестиций за весь рассматриваемый период очень сильно уменьшился – с **-16,69** до **-41,35** (т. е. на **24,66**). Значение коэффициента на последний день анализируемого периода значительно ниже допустимой величины (доля собственного капитала и долгосрочных обязательств в общей сумме капитала организации составляет **-4 135%**).

Коэффициент краткосрочной задолженности организации показывает на отсутствие долгосрочной задолженности при 100% краткосрочной.

2.4. Ликвидность

Показатель ликвидности	Значение показателя		Изменение показателя (гр.3 - гр.2)	Расчет, рекомендованное значение
	31.12.2021	31.12.2022		
Коэффициент текущей (общей) ликвидности	0,06	0,02	-0,04	Отношение текущих активов к краткосрочным обязательствам. нормальное значение: 2 и более.
Коэффициент абсолютной ликвидности	0	0	–	Отношение денежных средств и их эквивалентов к краткосрочным обязательствам. нормальное значение: 0,2 и более.

[На конец периода] коэффициент текущей (общей) ликвидности не укладывается в норму (0,02 против нормативного значения 2). Более того следует отметить отрицательную динамику показателя – в течение анализируемого периода коэффициент снизился на -0,04.

Второй коэффициент, характеризующий способность организации погасить всю или часть краткосрочной задолженности за счет денежных средств и их эквивалентов, имеет значение (0) ниже допустимого предела (норма: 0,2). При этом с начала период коэффициент не изменился.

3. Анализ эффективности деятельности организации

3.1. Обзор результатов деятельности

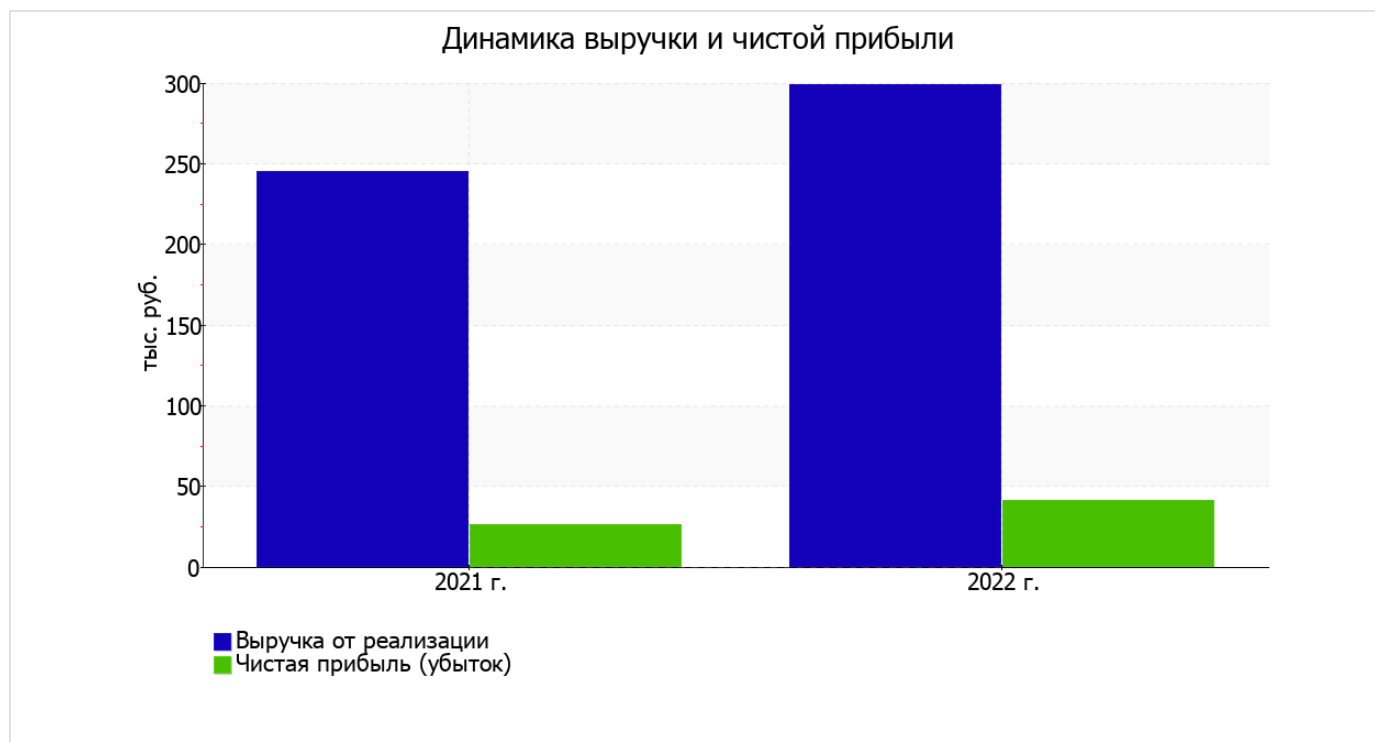
Ниже в таблице приведены основные финансовые результаты деятельности ОБЩЕСТВО С ОГРАНИЧЕННОЙ ОТВЕТСТВЕННОСТЬЮ-ЮРИДИЧЕСКАЯ ФИРМА "ЭКСКЛЮЗИВ" в течение анализируемого периода и аналогичный период прошлого года.

Из "Отчета о финансовых результатах" следует, что за весь анализируемый период организация получила прибыль от продаж в размере 69 тыс. руб., что составляет 23,1% от выручки. По сравнению с аналогичным периодом прошлого года прибыль от продаж выросла на 20 тыс. руб., или на 40,8%.

По сравнению с прошлым периодом в текущем увеличилась как выручка от продаж, так и расходы по обычной деятельности (на 54 и 34 тыс. руб. соответственно). Причем в процентном отношении изменение выручки (+22%) опережает изменение расходов (+17,3%)

Показатель	Значение показателя, тыс. руб.		Изменение показателя		Средне- годовая величина, тыс. руб.
	2021 г.	2022 г.	тыс. руб. (гр.3 - гр.2)	± % ((3-2) : 2)	
1. Выручка	245	299	+54	+22	272
2. Расходы по обычным видам деятельности	196	230	+34	+17,3	213
3. Прибыль (убыток) от продаж (1-2)	49	69	+20	+40,8	59
4. Прочие доходы и расходы, кроме процентов к уплате	-16	-14	+2	↑	-15
5. ЕВІТ (прибыль до уплаты процентов и налогов) (3+4)	33	55	+22	+66,7	44
6. Проценты к уплате	–	–	–	–	–
7. Налоги на прибыль (доходы)	7	14	+7	+100	11
8. Чистая прибыль (убыток) (5-6-7)	26	41	+15	+57,7	34

Изменение выручки наглядно представлено ниже на графике.



3.2. Анализ рентабельности

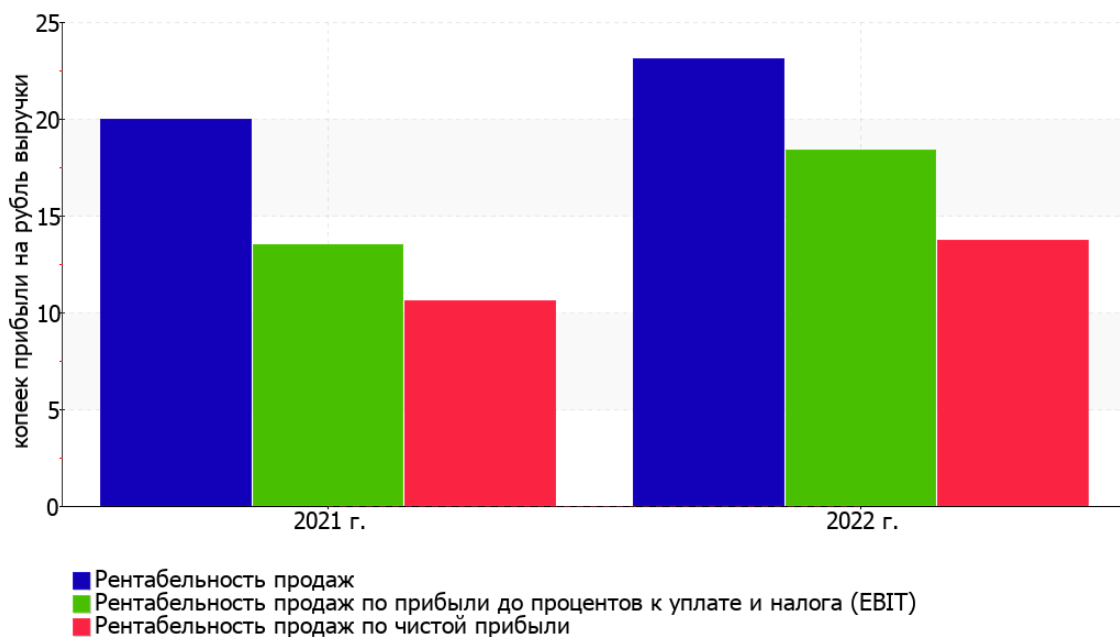
Показатели рентабельности	Значения показателя (в %, или в копейках с рубля)		Изменение показателя	
	2021 г.	2022 г.	коп., (гр.3 - гр.2)	± % ((3-2) : 2)
1. Рентабельность продаж (величина прибыли от продаж в каждом рубле выручки). нормальное значение для данной отрасли: 12% и более.	20	23,1	+3,1	+15,4
2. Рентабельность продаж по ЕВІТ (величина прибыли от продаж до уплаты процентов и налогов в каждом рубле выручки).	13,5	18,4	+4,9	+36,6
3. Рентабельность продаж по чистой прибыли (величина чистой прибыли в каждом рубле выручки). нормальное значение для данной отрасли: 6% и более.	10,6	13,7	+3,1	+29,2

Представленные в таблице показатели рентабельности за период с 01.01.2022 по 31.12.2022 имеют положительные значения как следствие прибыльной деятельности ОБЩЕСТВО С ОГРАНИЧЕННОЙ ОТВЕТСТВЕННОСТЬЮ-ЮРИДИЧЕСКАЯ ФИРМА "ЭКСКЛЮЗИВ".

[За последний период] организация по обычным видам деятельности получила прибыль в размере **23,1** копеек с каждого рубля выручки от реализации. К тому же имеет место положительная динамика рентабельности обычных видов деятельности по сравнению с данным показателем за аналогичный период года, предшествующего отчётному, (**+3,1** коп.).

Показатель рентабельности, рассчитанный как отношение прибыли до процентов к уплате и налогообложения (ЕВІТ) к выручке организации, за 2022 год составил **18,4%**. То есть в каждом рубле выручки организации содержалось **18,4** коп. прибыли до налогообложения и процентов к уплате.

Динамика показателей рентабельности продаж



В следующей таблице представлена рентабельность использования вложенного в предпринимательскую деятельность капитала.

Показатель рентабельности	Значение показателя, %	Расчет показателя
	2022 г.	
Рентабельность собственного капитала (ROE)	–	Отношение чистой прибыли к средней величине собственного капитала. нормальное значение для данной отрасли: не менее 18%.
Рентабельность активов (ROA)	113,9	Отношение чистой прибыли к средней стоимости активов. нормальное значение: 12% и более.
Прибыль на задействованный капитал (ROCE)	–	Отношение прибыли до уплаты процентов и налогов (EBIT) к собственному капиталу и долгосрочным обязательствам.

В данном случае показатель рентабельности собственного капитала за период 01.01–31.12.2022 рассчитан не был, поскольку у организации фактически отсутствовал собственный капитал (в среднем составил отрицательную величину: -827 тыс. руб. на 31.12.2022 и -868 тыс. руб. на 31.12.2021).

за 2022 год рентабельность активов демонстрирует исключительно хорошее значение, равное 113,9%.

3.3. Расчет показателей деловой активности (оборачиваемости)

Далее в таблице рассчитаны показатели оборачиваемости ряда активов, характеризующие скорость возврата вложенных в предпринимательскую деятельность денежных средств, а также показатель оборачиваемости кредиторской задолженности при расчетах с поставщиками и подрядчиками.

Показатель оборачиваемости	Значение в днях	Коэфф. 2022 г.
	2022 г.	
Оборачиваемость оборотных средств (отношение средней величины оборотных активов к среднедневной выручке*; нормальное значение для данной отрасли: 110 и менее дн.)	44	8,3
Оборачиваемость запасов (отношение средней стоимости запасов к среднедневной себестоимости проданных товаров; нормальное значение: 4 и менее дн.)	–	–
Оборачиваемость кредиторской задолженности (отношение средней величины кредиторской задолженности к среднедневной выручке)	909	0,4
Оборачиваемость активов (отношение средней стоимости активов к среднедневной выручке; нормальное значение для данной отрасли: 123 и менее дн.)	44	8,3
Оборачиваемость собственного капитала (отношение средней величины собственного капитала к среднедневной выручке)	–	–

* Приведен расчет показателя в днях. Значение коэффициента равно отношению 365 к значению показателя в днях.

Оборачиваемость активов за последний год показывает, что организация получает выручку, равную сумме всех имеющихся активов за 44 календарных дня.

4. Выводы по результатам анализа

По результатам проведенного анализа выделены и сгруппированы по качественному признаку основные показатели финансового положения (по состоянию на последний день анализируемого периода) и результатов деятельности ОБЩЕСТВО С ОГРАНИЧЕННОЙ ОТВЕТСТВЕННОСТЬЮ-ЮРИДИЧЕСКАЯ ФИРМА "ЭКСКЛЮЗИВ" за последний год.

Анализ выявил следующие критические показатели финансового положения организации:

- коэффициент автономии имеет критическое значение – **-41,35** (собственный капитал отсутствует);
- значение коэффициента обеспеченности собственными оборотными средствами является крайне неудовлетворительным (**-41,35**);
- значительно ниже нормального значения коэффициент текущей (общей) ликвидности;
- коэффициент абсолютной ликвидности существенно ниже нормативного значения;
- коэффициент покрытия инвестиций значительно ниже нормы (доля собственного капитала и долгосрочных обязательств в общей сумме капитала организации составляет **-4 135%** (нормальное значение для данной отрасли: 70% и более);
- крайне неустойчивое финансовое положение по величине собственных оборотных средств.

Анализ выявил следующие показатели, имеющие исключительно хорошие значения:

- отличная рентабельность активов (**113,9%** за период 01.01–31.12.2022);
- рост рентабельности продаж (**+3,1** процентных пункта от рентабельности **20%** за аналогичный период года, предшествующего отчетному);
- за 2022 год получена прибыль от продаж (**69** тыс. руб.), более того наблюдалась положительная динамика по сравнению с аналогичным периодом прошлого года (**+20** тыс. руб.);
- чистая прибыль за последний год составила **41** тыс. руб. (**+15** тыс. руб. по сравнению с аналогичным периодом прошлого года);
- рост прибыли до процентов к уплате и налогообложения (ЕВIT) на рубль выручки организации (**+4,9** коп. к **13,5** коп. с рубля выручки за аналогичный период прошлого года).

Положительно характеризующим финансовое положение организации показателем является следующий – увеличение собственного капитала ОБЩЕСТВО С ОГРАНИЧЕННОЙ ОТВЕТСТВЕННОСТЬЮ-ЮРИДИЧЕСКАЯ ФИРМА "ЭКСКЛЮЗИВ" при том что, активы организации уменьшились на **32** тыс. руб. (на **61,5%**).

Негативно финансовое положение организации характеризует следующий показатель – чистые активы меньше уставного капитала, при этом за период чистые активы увеличились.

Представленный анализ показывает, что финансовое состояние ОБЩЕСТВО С ОГРАНИЧЕННОЙ ОТВЕТСТВЕННОСТЬЮ-ЮРИДИЧЕСКАЯ ФИРМА "ЭКСКЛЮЗИВ" не в полной мере соответствует общепринятым нормам, часть показателей имеет неудовлетворительные значения. Однако у организации имеются возможности для продолжения деятельности, восстановления нормативных значений финансовых показателей.